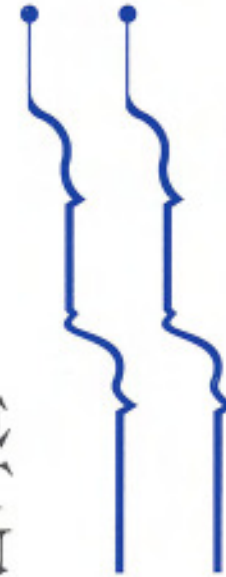



GROSSE
KREISSTADT
SCHWETZINGEN



JAHRESRECHNUNG 2010

**Große Kreisstadt
Schwetzingen
Rhein-Neckar-Kreis**

**Jahresrechnung
und
Rechenschaftsbericht
für das
Haushaltsjahr 2010**



INHALTSVERZEICHNIS

	Seite
Rechenschaftsbericht	7
Haushaltsrechnung Verwaltungshaushalt	148
Haushaltsrechnung Vermögenshaushalt	247
Feststellung und Aufgliederung des Ergebnisses der Haushaltsrechnung	305
Haushaltsrechnung Haushaltsfremde Vorgänge	307
Abschluss des Sachbuches für haushaltsfremde Vorgänge auf den 31. Dezember 2010	331
Zusammenstellung der Geldrechnungsvorgänge 2010 (zugleich Kassenrechnung)	335
Zusammenstellung (nach Funktionsgruppen) über die Bestände und die Veränderungen des Anlagevermögens sowie des Deckungskapitals und der Schulden (Anlagekapital) auf den 31. Dezember 2010	337
Abgleich der Vorgänge im Vermögenshaushalt mit den Veränderungen bei Anlagevermögen und Anlagekapital	355
Gesamtvermögensrechnung - Bilanz -	357
Rechnungsquerschnitt	361
Gruppierungsübersicht	369
Gesamtrechnung Verwaltungshaushalt	377

Gesamtrechnung Vermögenshaushalt	389
Nachweis der übernommenen Bürgschaften	401
Übersicht über die Steuersätze und Entgelte	403
Schülerzahlen	409
Tätigkeitsbericht des Standesamtes	413
Tätigkeitsbericht der Stadtbibliothek	415
Tätigkeitsbericht der Freiwilligen Feuerwehr Schwetzingen	419
Jahresbericht des Eigenbetrieb bellamar	425
Beteiligungsbericht der Stadtwerke Schwetzingen	429
Abschlussbeurkundungen	431

**RECHENSCHAFTSBERICHT
ZUR JAHRESRECHNUNG 2010**

der Stadt Schwetzingen

(§ 95 Abs. 1 GemO)

INHALTSÜBERSICHT RECHENSCHAFTSBERICHT

- I. Allgemeine Angaben
- II. Gemeinderat
- III. Angaben zum Rechnungswerk
- IV. Mit Aufgaben des Kassen- und Rechnungswesens beauftragte Bedienstete
- V. Personalstand der Stadt Schwetzingen (ohne Eigenbetrieb bellamar)
- VI. Ergebnis der Haushaltswirtschaft
- VII. Vergleich Haushaltsansatz - Rechnungsergebnis
- VIII. Kassenreste
- IX. Haushaltsreste
- X. Schulden
- XI. Zuführung an den Vermögenshaushalt
- XII. Allgemeine Rücklage
- XIII. Mehreinnahmen - Wenigereinnahmen
- XIV. Mehrausgaben - Wenigerausgaben

XV. Entwicklung des kommunalen Finanzausgleichs der Stadt Schwetzingen

XVI. Bewertung der Grundstücke

XVII. Zusammenfassung

Schaubilder

I. Allgemeine Angaben

Die Stadt hat nach dem auf den 30. Juni 2009 fortgeschriebenen Ergebnis der Volkszählung eine **Bevölkerungszahl** von 21.881 Personen, davon männlich 10.555 Personen, weiblich 11.326 Personen.

Es betrug die Bevölkerungszahl

nach der Volkszählung am 17. Mai 1939	10 983 Personen
nach der Volkszählung am 13. Sept. 1950	14 068 Personen
nach der Volkszählung am 06. Juni 1961	14 992 Personen
nach der Volkszählung am 27. Mai 1970	16 508 Personen
nach der Volkszählung am 25. Mai 1987	17 729 Personen.

Die Gemarkungsfläche beträgt 2 162 ha (Stand 31. Dezember 2010: 21.627.640 m²).

Oberbürgermeister ist Dr. René Pörtl, gewählt am 21. September 2008. Amtsantritt am 1. November 2008. Die Amtszeit endet am 31. Oktober 2016.

Bürgermeister ist Dirk Elkemann, gewählt am 22. Januar 2009. Amtsantritt am 1. April 2009. Die Amtszeit endet am 31. März 2017.

LANDESINFORMATIONSSYSTEM BADEN-WÜRTTEMBERG - L I S -

Tabellen-Nr.: *9901501

Abrufdatum: 14.04.11

Gebiet: Schwetzingen, Stadt
Regionalschlüssel: GS226084ÜBERSICHTS- und VERGLEICHSDATEN
(DM in Euro umgerechnet)

GEBIET und BEVÖLKERUNG	1871	1910	1939	1950	1961	1970	1980	1990	2009
Gebiet (ha)	2163	2169	2170	2162	2163
Bevölkerungsdichte (Einw./qkm Markungsfl.)	179	364	508	650	693	761	847	883	1010
Bevölkerung insgesamt (bis 1970 VZ-Ergebn.)	3862	7876	10983	14068	14992	16508	18384	19098	21834
und zwar Frauen (%)	49,8	50,5	50,1	52,5	52,4	52,8	52,9	52,4	51,6
Ausländer (%)	3,6	7,3	11,2	13,3	15,1
Siedlungsdichte (Einw./qkm Siedlungsfläche) 1)	.	.	.	1981	1985	1989	1993	1997	2009
Naturfläche je Einwohner (ar/Einw.) 2)	.	.	.	3355	3245	3306	3638	3651	3004
Landwirtschaftliche Fläche (ha)	.	.	.	9	9	9	7	7	7
	.	.	.	786	784	782	732	709	581

BEVÖLKERUNGSBEWEGUNG	1999-2003	2004-2008	2009	ALTERNSSTRUKTUR	1970	1980	1990	2009
Lebendgeborene	1099	1019	212	bis unter 6 Jahre (%)	8,4	5,7	6,7	5,0
darunter Ausländer	154	86	22	6 bis unter 15 Jahre (%)	12,5	10,4	7,9	7,8
Gestorbene	912	900	182	15 bis unter 65 Jahre (%)	66,6	69,1	70,2	68,9
darunter Ausländer	32	31	12	65 und älter (%)	12,4	14,7	15,2	18,3
Geburtenüberschuß bzw. -defizit insgesamt	187	119	30	Jugendliche im Alter von 15 bis unter 18 Jahren (%)	3,4	4,4	2,6	2,9
darunter Ausländer	122	55	10	Religionszugehörigkeit (%)			1987	
Wanderungsgewinn bzw. -verlust insgesamt	591	-817	-148	evang./ev. freikirchlich	48,4	.	42,6	.
darunter Ausländer	221	-575	-34	römisch-katholisch	44,1	.	42,0	.
				islam. Religionsgemeinschaft	.	.	3,2	.

ERWERBSTÄTIGKEIT	1961	1970	1987	BAUHAUPTGEWERBE	1970	1980	1990	2009
---- Volkszählungsergebnisse ----				Betriebe 8)	15	13	17	9
Erwerbstätige am Wohnort insg. nach Wirtschaftsbereichen	7293	7645	8158	Beschäftigte 8)	542	343	358	217
Land- und Forstwirtschaft (%)	3,1	1,7	0,8					
Produzierendes Gewerbe (%)	48,6	50,3	42,4	VERARBEITENDES GEWERBE (WZ93/08)		1999	2000	2009
Handel und Verkehr (%)	22,0	18,2	19,3					
Übrige Bereiche (%)	26,2	29,8	37,6	Verarbeitendes Gewerbe, Bergbau u. Gew. v. Steinen u. Erden				
Erwerbstätige Frauen (%)	35,8	37,5	40,1	Betriebe (Jahresdurchschnitt)	15	13	8	
Erwerbsquote 3)	48,6	46,3	49,5	Beschäftigte (Jahresdurchschnitt)	1246	1104	793	
Berufspendler				Löhne und Gehälter (1000 EUR)	44226	41063	32893	
Auspendler	2956	3525	5161	Gesamtumsatz (1000 EUR)	148064	151009	110861	
Einpendler	5377	5348	5246	Industriebesatz 4)	56	50	36	

LANDESINFORMATIONSSYSTEM BADEN-WÜRTTEMBERG - L I S -

B E S C H Ä F T I G U N G 5)				W A H L E N (Ergebnisse ohne Briefw.)		
	1980	1990	2010	1996/02	2001/05	2006/09
Vers.pflichtig Beschäftigte insg. nach Wirtschaftsbereichen 9)	7121	6249	6688	1. Landtagswahlen (1996, 2001, 2006)		
Produzierendes Gewerbe 6) (%)	52,6	42,5	20,3	Wahlbeteiligung (%)	63,1	55,7
Handel und Verkehr (%)	22,9	17,9	19,1	Stimmenanteile (%):	CDU	44,8
Sonstige (Dienstleistungen) (%)	24,5	39,7	60,6		SPD	28,4
					GRÜNE	12,2
nach Stellung im Beruf					FDP/DVP	6,5
Arbeiter (einschl.Auszub.) (%)	56,4	46,3	...		REP	7,0
Angestellte (einschl.Ausz.) (%)	43,6	53,7	...	2. Bundestagswahlen (2002, 2005, 2009)		
Auszubildende zusammen (%)	7,5	7,2	5,3	Wahlbeteiligung (%)	77,5	76,2
Vers.pflichtig Besch. Frauen (%)	43,9	49,6	59,4	Stimmenanteile (%):	CDU	39,8
					SPD	36,0
Beschäftigtenbesatz 4)	386	330	307		GRÜNE	11,9
Beschäftigtenquote: Deutsche 7)	38	35	31		FDP/DVP	7,8
Ausländer	44	23	26		DIE LINKE 11)	1,0
						4,7
						8,6
W O H N E N				F I N A N Z E N und S T E U E R N		
	1980	1990	2009	1980	1990	2011
Bestand an Wohngebäuden	2695	2746	3552	Steuerkraftmeßzahl je Einw. (EUR)	.	580
Bestand an Wohnungen	8790	8598	11114	Steuerkraftsumme je Einw. (EUR)	407	680
Bestand an Räumen in Wohnungen	34082	35171	45588	Schuldenstand je Einwohner(2009)(EUR)	49	34
						143
Belegungsdichte (Einw./Wohnung)	2,1	2,2	2,0	Steueraufkommen insg.(2006)(1000 EUR)	7256	10774
				dar. Einkommensteueranteil (2006)(%)	59,7	55,1
						54,3
H A N D W E R K				R E I S E V E R K E H R (10)		
		1977	1995	1985	1990	2010
Unternehmen ohne handwerkli. Nebenbetriebe nach Wirtschaftsbereichen/-abteilungen		161	124	-Betriebe mit 9 u.mehr Schlafgelegenh.-		
dar. Produzierendes Gewerbe		124	86	Betriebe	10	10
davon Verarbeitendes Gewerbe		87	30	Betten/Schlafgelegenheiten	256	303
Baugewerbe		37	56	Auslastung der Schlafgelegenh. in %	30,4	33,4
Handel, Verkehr, Dienstleistungen		37	38	Ankünfte	14746	16707
Tätige Personen insgesamt		1268	1268	Übernachtungen	28265	32910
Handwerksbesatz 4)		71	59	dar. Gäste m.Wohnsitz i.Ausland (%)	33,5	22,4
				Durchschn. Aufenthaltsdauer (Tage)	1,9	2,0
						1,7
S T R A S S E N V E R K E H R				S T R A S S E N V E R K E H R S U N F Ä L L E		
	1983	1991	2010	1980	1990	2009
Bestand an Kraftfahrzeugen zus. darunter an Kraftträdern	8965	10841	13162	Unfälle mit Personenschaden	164	138
Personenkraftwagen	406	404	928	Verunglückte Personen insgesamt	223	208
übrige Kfz.	8071	9853	11649	davon Getötete	4	1
	488	584	585	Leicht- u. Schwerverletzte	219	207
						154

LANDESINFORMATIONSSYSTEM BADEN-WÜRTTEMBERG - L I S -

Tabellen-Nr.: *9901501

Abrufdatum: 14.04.11

Gebiet: LKR Rhein-Neckar-Kreis
Regionalschlüssel: KR226ÜBERSICHTS- und VERGLEICHSDATEN
(DM in Euro umgerechnet)

GEBIET und BEVÖLKERUNG	1871	1910	1939	1950	1961	1970	1980	1990	2009
Gebiet (ha)	106371	106375	106216	106170	106172
Bevölkerungsdichte (Einw./qkm Markungsfl.)	120	170	203	281	318	388	436	460	505
Bevölkerung insgesamt (bis 1970 VZ-Ergebn.)	127523	180838	215654	299186	338012	413110	463110	488017	536281
und zwar Frauen (%)	51,7	50,6	51,9	53,0	52,3	51,4	51,7	51,2	51,2
Ausländer (%)	1,3	5,9	7,9	8,7	9,8
Siedlungsdichte (Einw./qkm Siedlungsfläche) 1)	.	.	.	1981	1985	1989	1993	1997	2009
Naturfläche je Einwohner (ar/Einw.) 2)	.	.	.	2966	2848	2837	2851	2844	2635
Landwirtschaftliche Fläche (ha)	.	.	.	19	19	19	17	17	16
	.	.	.	50769	50079	49357	48101	47506	45124

BEVÖLKERUNGSBEWEGUNG	1999-2003	2004-2008	2009	ALTERSSTRUKTUR	1970	1980	1990	2009
Lebendgeborene	24366	22283	4383	bis unter 6 Jahre (%)	9,9	5,9	6,7	5,1
darunter Ausländer	2054	1109	270	6 bis unter 15 Jahre (%)	14,4	12,1	9,0	8,9
Gestorbene	23870	24153	5246	15 bis unter 65 Jahre (%)	64,6	68,7	70,4	66,0
darunter Ausländer	542	609	151	65 und älter (%)	11,1	13,3	13,9	20,0
Geburtenüberschuß bzw. -defizit insgesamt	496	-1870	-863	Jugendliche im Alter von 15 bis unter 18 Jahren (%)	3,9	5,2	2,8	3,2
darunter Ausländer	1512	500	119	Religionszugehörigkeit (%)			1987	
Wanderungsgewinn bzw. -verlust insgesamt	11566	5505	1860	evang./ev.freikirchlich	48,8	.	45,4	.
darunter Ausländer	-3723	-948	221	römisch-katholisch	45,8	.	42,7	.
				islam. Religionsgemeinsch.	.	.	3,0	.

ERWERBSTÄTIGKEIT	1961	1970	1987	BAUHAUPTGEWERBE	1970	1980	1990	2009
---- Volkszählungsergebnisse ----				Betriebe 8)	481	460	450	321
Erwerbstätige am Wohnort insg. nach Wirtschaftsbereichen	163206	183075	215400	Beschäftigte 8)	9296	9189	6703	2907
Land- und Forstwirtschaft (%)	12,1	4,2	1,7					
Produzierendes Gewerbe (%)	57,7	58,9	45,7	VERARBEITENDES GEWERBE (WZ93/08)		1999	2000	2009
Handel und Verkehr (%)	15,7	15,4	16,8					
Übrige Bereiche (%)	14,5	21,6	35,8	Verarbeitendes Gewerbe, Bergbau u. Gew. v. Steinen u. Erden		323	311	270
Erwerbstätige Frauen (%)	37,8	34,9	38,4	Betriebe (Jahresdurchschnitt)		41546	41415	34471
Erwerbsquote 3)	48,3	44,3	48,8	Beschäftigte (Jahresdurchschnitt)		1503161	1551021	1344281
Berufspendler				Löhne und Gehälter (1000 EUR)		7833339	8037833	6486660
Auspendler	77231	97621	134945	Gesamtumsatz (1000 EUR)		80	79	64
Einpendler	42962	54870	73002	Industriebesatz 4)				

LANDESINFORMATIONSSYSTEM BADEN-WÜRTTEMBERG - L I S -

B E S C H Ä F T I G U N G 5)				W A H L E N (Ergebnisse ohne Briefw.)		
	1980	1990	2010	1996/02	2001/05	2006/09
Vers.pflichtig Beschäftigte insg. nach Wirtschaftsbereichen 9)	116937	128199	143139	1. Landtagswahlen (1996, 2001, 2006)		
Produzierendes Gewerbe 6) (%)	65,8	58,7	32,5	Wahlbeteiligung (%)	66,8	60,4
Handel und Verkehr (%)	14,4	16,0	19,8	Stimmenanteile (%):	41,0	43,7
Sonstige (Dienstleistungen) (%)	19,7	25,3	47,3	CDU	29,3	28,0
nach Stellung im Beruf				GRÜNE	11,3	6,5
Arbeiter (einschl.Auszub.) (%)	60,9	54,5	...	FDP/DVP	9,3	7,0
Angestellte (einschl.Ausz.) (%)	39,1	45,5	...	REP	7,3	3,6
Auszubildende zusammen (%)	7,9	6,7	4,9	2. Bundestagswahlen (2002, 2005, 2009)		
Vers.pflichtig Besch. Frauen (%)	38,5	40,5	43,8	Wahlbeteiligung (%)	81,2	79,1
Beschäftigtenbesatz 4)	254	265	267	Stimmenanteile (%):	40,8	36,9
Beschäftigtenquote: Deutsche 7)	24	26	27	CDU	36,1	32,5
Ausländer	43	32	27	SPD	11,2	10,1
				GRÜNE	7,7	12,3
				FDP/DVP	0,9	4,2
				DIE LINKE 11)		7,9
W O H N E N				F I N A N Z E N und S T E U E R N		
	1980	1990	2009		1980	1990
Bestand an Wohngebäuden	91950	104936	125861	Steuerkraftmeßzahl je Einw. (EUR)	.	476
Bestand an Wohnungen	187107	202302	251063	Steuerkraftsumme je Einw. (EUR)	388	627
Bestand an Räumen in Wohnungen	792508	936390	1163739	Schuldenstand je Einwohner(2009)(EUR)	418	494
Belegungsdichte (Einw./Wohnung)	2,5	2,4	2,1	Steueraufkommen insg.(2006)(1000 EUR)	173657	266955
				dar. Einkommensteueranteil (2006)(%)	52,5	52,8
						42,4
H A N D W E R K				R E I S E V E R K E H R (10)		
		1977	1995		1985	1990
Unternehmen ohne handwerkli. Nebenbetriebe nach Wirtschaftsbereichen/-abteilungen		3897	3998	-Betriebe mit 9 u.mehr Schlafgelegenh.-Betriebe		144
dar. Produzierendes Gewerbe		3134	2794	Betten/Schlafgelegenheiten	175	5439
davon Verarbeitendes Gewerbe		1887	1121	Auslastung der Schlafgelegenh. in %	5820	14144
Baugewerbe		1247	1673	Ankünfte	30,7	38,9
Handel, Verkehr, Dienstleistungen		763	1201	Übernachtungen	344565	402577
Tätige Personen insgesamt		27782	39795	dar. Gäste m.Wohnsitz i.Ausland (%)	640579	762057
Handwerksbesatz 4)		62	78	Durchschn. Aufenthaltsdauer (Tage)	28,2	25,2
					1,9	1,9
						1,9
S T R A S S E N V E R K E H R				S T R A S S E N V E R K E H R S U N F Ä L L E		
	1983	1991	2010		1980	1990
Bestand an Kraftfahrzeugen zus. darunter an Kraftträdern	235238	292393	351945	Unfälle mit Personenschaden	2661	2135
Personenkraftwagen	12269	12989	27424	Verunglückte Personen insgesamt	3609	3011
übrige Kfz.	207057	259084	303165	davon Getötete	84	61
	15912	20320	21356	Leicht- u. Schwerverletzte	3525	2950
						2036

LANDESINFORMATIONSSYSTEM BADEN-WÜRTTEMBERG - L I S -

Tabellen-Nr.: *9901501

Abrufdatum: 14.04.11

Gebiet: LD BADEN-WUERTEMBERG

Regionalschlüssel: LA

ÜBERSICHTS- und VERGLEICHSDATEN
(DM in Euro umgerechnet)

GEBIET und BEVÖLKERUNG	1871	1910	1939	1950	1961	1970	1980	1990	2009
Gebiet (ha)	3574969	3574960	3574172	3574141	3574151
Bevölkerungsdichte (Einw./qkm Markungsfl.)	94	130	153	180	217	249	259	275	301
Bevölkerung insgesamt (bis 1970 VZ-Ergebn.)	3349409	4653576	5476396	6430225	7759154	8895048	9258947	9822027	10744921
und zwar Frauen (%)	51,6	50,8	51,4	53,7	52,6	51,8	51,8	51,3	50,8
Ausländer (%)	2,2	7,2	10,0	10,7	11,8
				1981	1985	1989	1993	1997	2009
Siedlungsdichte (Einw./qkm Siedlungsfläche) 1)	.	.	.	2357	2252	2273	2329	2289	2136
Naturfläche je Einwohner (ar/Einw.) 2)	.	.	.	34	34	33	31	30	29
Landwirtschaftliche Fläche (ha)	.	.	.	1811903	1789856	1753155	1721172	1698053	1638837

BEVÖLKERUNGSBEWEGUNG	1999-2003	2004-2008	2009	ALTERSSTRUKTUR	1970	1980	1990	2009
Lebendgeborene	512716	467619	89678	bis unter 6 Jahre (%)	10,0	6,1	6,9	5,2
darunter Ausländer	47668	26192	5462	6 bis unter 15 Jahre (%)	14,3	12,5	9,3	9,2
Gestorbene	478722	468892	97556	15 bis unter 65 Jahre (%)	64,1	67,1	69,6	66,1
darunter Ausländer	13255	14517	3254	65 und älter (%)	11,7	14,3	14,3	19,5
Geburtenüberschuß bzw. -defizit insgesamt	33994	-1273	-7878	Jugendliche im Alter von 15 bis unter 18 Jahren (%)	4,0	5,4	3,1	3,3
darunter Ausländer	34413	11675	2208	Religionszugehörigkeit (%)			1987	
Wanderungsgewinn bzw. -verlust insgesamt	232522	58223	3293	evang./ev. freikirchlich	45,8	.	41,5	.
darunter Ausländer	-47983	-35903	-4263	römisch-katholisch	47,4	.	45,3	.
				islam. Religionsgemeinschaft.	.	.	2,9	.

ERWERBSTÄTIGKEIT	1961	1970	1987	BAUHAUPTGEWERBE	1970	1980	1990	2009
---- Volkszählungsergebnisse ----				Betriebe 8)	12075	10487	10349	6881
Erwerbstätige am Wohnort insg. nach Wirtschaftsbereichen	4019205	4176053	4354735	Beschäftigte 8)	241499	204121	170836	84325
Land- und Forstwirtschaft (%)	15,8	7,9	2,7					
Produzierendes Gewerbe (%)	52,5	54,7	48,1	VERARBEITENDES GEWERBE (WZ93/08)		1999	2000	2009
Handel und Verkehr (%)	15,2	14,3	15,3					
übrige Bereiche (%)	16,5	23,1	33,8	Verarbeitendes Gewerbe, Bergbau u. Gew. v. Steinen u. Erden				
Erwerbstätige Frauen (%)	40,9	38,3	39,1	Betriebe (Jahresdurchschnitt)	8946	8878	8107	
Erwerbsquote 3)	51,8	46,9	49,1	Beschäftigte (Jahresdurchschnitt)	1246669	1258939	1159070	
Berufspendler				Löhne und Gehälter (1000 EUR)	44577587	46283188	48365032	
Auspendler	1016769	1299524	1781534	Gesamtumsatz (1000 EUR)	216010083	236670829	233791284	
Einpendler	1051849	1340061	1836033	Industriebesatz 4)	119	120	108	

LANDESINFORMATIONSSYSTEM BADEN-WÜRTTEMBERG - L I S -

B E S C H Ä F T I G U N G 5)				W A H L E N (Ergebnisse ohne Briefw.)			
	1980	1990	2010	1996/02	2001/05	2006/09	
Vers.pflichtig Beschäftigte insg. nach Wirtschaftsbereichen 9)	3437982	3785977	3887750	1. Landtagswahlen (1996, 2001, 2006)			
Produzierendes Gewerbe 6) (%)	59,3	54,9	38,0	Wahlbeteiligung (%)	65,3	59,7	
Handel und Verkehr (%)	15,2	15,5	17,7	Stimmenanteile (%):	CDU	41,2	
Sonstige (Dienstleistungen) (%)	25,5	29,6	43,9		SPD	25,4	
					GRÜNE	11,6	
nach Stellung im Beruf					FDP/DVP	9,4	
Arbeiter (einschl.Auszub.) (%)	56,8	51,7	...		REP	9,5	
Angestellte (einschl.Ausz.) (%)	43,2	48,3	...	2. Bundestagswahlen (2002, 2005, 2009)			
Auszubildende zusammen (%)	7,5	6,8	5,7	Wahlbeteiligung (%)	78,6	75,8	
Vers.pflichtig Besch. Frauen (%)	40,3	41,7	44,7	Stimmenanteile (%):	CDU	43,2	
					SPD	33,6	
Beschäftigtenbesatz 4)	372	389	362		GRÜNE	11,1	
Beschäftigtenquote: Deutsche 7)	35	39	37		FDP/DVP	7,5	
Ausländer	54	41	33		DIE LINKE 11)	0,9	
						3,7	
						7,4	
W O H N E N				F I N A N Z E N und S T E U E R N			
	1980	1990	2009		1980	1990	2011
Bestand an Wohngebäuden	1720063	1914111	2319984	Steuerkraftmeßzahl je Einw. (EUR)	.	541	781
Bestand an Wohnungen	3687107	3986857	4984387	Steuerkraftsumme je Einw. (EUR)	436	711	1052
Bestand an Räumen in Wohnungen	16213731	18248170	22840775	Schuldenstand je Einwohner(2009)(EUR)	556	686	434
Belegungsdichte (Einw./Wohnung)	2,5	2,5	2,2	Steueraufkommen insg.(2006)(1000 EUR)	4249899	6302633	10015462
				dar. Einkommensteueranteil (2006)(%)	44,8	44,3	35,7
H A N D W E R K				R E I S E V E R K E H R (10)			
		1977	1995		1985	1990	2010
Unternehmen ohne handwerkli. Nebenbetriebe nach Wirtschaftsbereichen/-abteilungen		91841	85401	-Betriebe mit 9 u.mehr Schlafgelegenh.-			
dar. Produzierendes Gewerbe		76434	61042	Betriebe	7246	6829	7058
davon Verarbeitendes Gewerbe		45193	25286	Betten/Schlafgelegenheiten	248626	249374	393459
Baugewerbe		31241	35756	Auslastung der Schlafgelegenh. in %	38,2	44,4	33,3
Handel, Verkehr, Dienstleistungen		15400	24218	Ankünfte	9139570	11214112	16707781
Tätige Personen insgesamt		655067	822207	Übernachtungen	33200228	38762196	43514949
Handwerksbesatz 4)		72	80	dar. Gäste m.Wohnsitz i.Ausland (%)	12,7	12,7	16,9
				Durchschn. Aufenthaltsdauer (Tage)	3,6	3,5	2,6
S T R A S S E N V E R K E H R				S T R A S S E N V E R K E H R S U N F Ä L L E			
	1983	1991	2010		1980	1990	2009
Bestand an Kraftfahrzeugen zus.	4435986	5845740	6879311	Unfälle mit Personenschaden	53924	46325	35922
darunter an Kraftträdern	218915	277420	562498	Verunglückte Personen insgesamt	74796	63115	47437
Personenkraftwagen	3811186	5023261	5718716	davon Getötete	1994	1274	535
übrige Kfz.	405885	545059	598097	Leicht- u. Schwerverletzte	72802	61841	46902

LANDESINFORMATIONSSYSTEM BADEN-WÜRTTEMBERG - L I S -

- 1) Siedlungsfläche - Summe aus Siedlungs- und Verkehrsfläche; bis 1985 ohne Friedhof.
- 2) Naturfläche - Differenz aus Markungs- und Siedlungsfläche.
- 3) Erwerbsquote - Erwerbspersonen (Erwerbstätige und Erwerbslose) in Prozent der Wohnbevölkerung.
- 4) Besatzzahl - Beschäftigte auf 1000 der Bevölkerung.
- 5) Beschäftigung - Statistik der Bundesagentur für Arbeit; sozialvers.pflichtig Beschäftigte am Arbeitsort (jeweils 30.06.)
- 6) Prod. Gewerbe - Das Produzierende Gewerbe beinhaltet auch die gewerblich Beschäftigten in der Landwirtschaft.
- 7) Beschäft.quote - Beschäftigte auf 100 der jeweiligen Bevölkerungsgruppe.
- 8) Bauhauptgewerbe - ab 1989 neuer Berichtskreis und ab 1996 Systematikänderung (WZ93); ab 2009 (WZ08) eingeschr. Vergleichbk.
- 9) Eingeschränkte Vergleichbarkeit seit 1998 durch WZ93;WZ08.- 10) Seit 2004 einschließlich Campingplätze.-
- 11) 2002 PDS.

II. Gemeinderat

Die Zahl der Gemeinderäte beträgt 26.

Der **Gemeinderat** wurde am 7. Juni 2009 neu gewählt. Die Amtszeit beträgt 5 Jahre und endet mit dem Ablauf des Monats, in dem die regelmäßigen Wahlen der Gemeinderäte stattfinden.

Am 12. Juli 2009 verpflichtete Oberbürgermeister Dr. René Pörtl die neuen Gemeinderäte.

Ende des Rechnungsjahres 2010 setzte sich der Gemeinderat folgendermaßen zusammen:

CDU

Bopp, Christian
Dr. Förster, Hans-Joachim
Dr. Herrmann, Horst
Imhof, Walter
Muth, Andreas
Dr. Sommer, Jürgen
Dr. Voll, Brigitte

SWF 97

Dr. Grimm, Jürgen
Melkus, Inge
Münch, Ulrike
Petzold, Carsten
Rupp, Karl
Scheiber, Silke

SPD

Abraham, Simon
Glöckler, Doris
Dr. Manske, Walter
Müller, Hans-Peter
Rebmann, Stefan

FWV

Back jr., Heinrich
Fackel-Kretz-Keller, Elfriede
Rempp, Raquel
Völker, Oliver

GRÜNE

Maier-Kuhn, Monika
Menges, Christiane

FDP

Nerz, Herbert
Kraft, Bernd

Über eine Vielzahl von Tagesordnungspunkten hat der Gemeinderat im Jahr 2010 beraten und beschlossen. Die wesentlichsten Beschlüsse mit finanziellen Auswirkungen waren:

17. Dezember 2009	Verabschiedung der Haushaltssatzung 2010
25. Februar 2010	Erhöhung der Abwassergebühren zum 1. April 2010
22. April 2010	Neuvergabe der Jagdpacht Satzung über die Sondernutzung in der Mannheimer Straße
19. Mai 2010	Satzung über die Erhebung von Gebühren für öffentlichen Leistungen (Verwaltungsgebührensatzung) Gebührenanpassung außerschulisches Betreuungsangebot
22. Juli 2010	Anpassung der Kindergartengebühren Satzung über die Nutzung von Obdachlosenunterkünften
18. November 2010	Verabschiedung der Nachtragssatzung 2010 Neufassung der Friedhofssatzung
16. Dezember 2010	Bildung von Haushaltsresten zum 31. Dezember 2010

Durch die Hauptsatzung hat der Gemeinderat

- den Verwaltungsausschuss und den Technischen Ausschuss als **beschließende Ausschüsse**
 - den Umweltausschuss als **beratenden Ausschuss**
- gebildet.

Als **ehrenamtliche Stellvertreter** des Oberbürgermeisters hat der Gemeinderat am 12. Juli 2009 aus seiner Mitte bestellt:

- | | |
|---|---------------------------|
| 1. ehrenamtlicher Stellvertreter des Oberbürgermeisters | Dr. Förster, Hans-Joachim |
| 2. ehrenamtlicher Stellvertreter des Oberbürgermeisters | Dr. Grimm, Jürgen |

III. Angaben zum Rechnungswerk

Neben der **Jahresrechnung für die Stadt Schwetzingen** werden noch Sonderrechnungen für den Eigenbetrieb bellamar und die im Frühjahr 2001 gegründete Stiftung der Stadt Schwetzingen für Kunst und Kultur geführt.

Als Große Kreisstadt hat Schwetzingen für die **örtliche Prüfung** ein Rechnungsprüfungsamt als besonderes Amt eingerichtet.

Neben der Prüfung der Jahresrechnung der Stadt Schwetzingen und der Jahresabschlüsse des Eigenbetrieb bellamar sowie der Stiftung für Kunst und Kultur, obliegt dem Rechnungsprüfungsamt als Pflichtaufgabe insbesondere auch die Kassenüberwachung bei der Stadtkasse.

Am 01. Dezember 2010 fand eine **unvermutete Kassenprüfung** statt. Beanstandungen haben sich keine ergeben.

Die Gemeindeprüfungsanstalt Baden-Württemberg hat ab dem 26. Oktober 2009 bei der Verwaltung und anschließend bei der Gemeindeprüfungsanstalt eine **überörtliche Prüfung** durchgeführt. Prüfer waren die Herren Schmidt (Prüfungsleiter), Gantner und Euchner.

Gegenstand der Prüfung waren gemäß § 114 Abs. 1 GemO die Haushalts-, Kassen- und Rechnungsführung der Stadt Schwetzingen in den Haushaltsjahren 2004 bis 2008, sowie die Wirtschaftsführung und das Rechnungswesen des Eigenbetrieb bellamar (ehemals Stadtwerke Schwetzingen) in den Wirtschaftsjahren 2004 bis 2008.

Die Gemeindeprüfungsanstalt Baden-Württemberg hat in der Zeit vom 30. Juni 2005 bis 10. August 2005 mit Unterbrechungen bei der Verwaltung und anschließend bei der Gemeindeprüfungsanstalt eine **weitere überörtliche Prüfung** durchgeführt. Prüfer waren die Herren Riegler (Prüfungsleiter) und Dittmann.

Gegenstand der Prüfung waren gemäß § 114 Abs. 1 GemO die Bauausgaben in den Haushaltsjahren (Wirtschaftsjahren) 2001 bis 2004.

IV. Mit Aufgaben des Kassen- und Rechnungswesens beauftragte Bedienstete

Fachbeamter für das Finanzwesen:

Stadtkämmerer Manfred Lutz-Jathe
(seit 1. September 1990)

Kassenaufsichtsbeamter:

Stadtkämmerer Manfred Lutz-Jathe
(seit 1. September 1990)

Kassenverwalterin:

Traute Renkert
(seit 1. Januar 1991)

Stellvertretende Kassenverwalterin:

Eva Kolb
(seit 11. November 2010)

V. Personalstand der Stadt Schwetzingen (ohne Eigenbetrieb bellamar)

Bezeichnung	Stand am 01.01.2010	Zugang	Abgang	Stand am 31.12.2010	umgerechnet in Vollkraftstellen
Beamte	42	-	2	40	35,36
davon Teilzeit	11	-	-	11	
Beschäftigte	181	24	20	185	136,52
davon Teilzeit	90	14	12	92	
Auszubildende gehobener Dienst	1	2	1	2	2,00
Auszubildende mittlerer Dienst	-	-	-	-	-
Auszubildende Bauzeichner	-	-	-	-	-
Auszubildende Fachangestellte Medien- und Informationsdienste	1	-	-	1	1,00
Auszubildende Verwaltungsfachangestellte	7	2	3	6	6,00
Anerkennungspraktikantin	1	1	1	1	1,00
Vorpraktikantin	-	-	-	-	-
Summe	233	29	27	235	181,88

VI. Ergebnis der Haushaltswirtschaft

Der Gemeinderat hat am 17. Dezember 2009 die **Haushaltssatzung** für das Haushaltsjahr 2010 beschlossen:

Der Haushaltsplan wird festgesetzt mit

- | | |
|--|------------------------|
| 1. den Einnahmen und Ausgaben von je | 58.145.000 EUR, |
| davon im Verwaltungshaushalt | 50.629.000 EUR |
| davon im Vermögenshaushalt | 7.516.000 EUR |
| 2. dem Gesamtbetrag der vorgesehenen Kreditaufnahmen für Investitionen und Investitionsförderungsmaßnahmen (Kreditermächtigung) von | 4.921.000 EUR, |
| 3. dem Gesamtbetrag der Verpflichtungsermächtigungen von | 0 EUR. |

Der **Höchstbetrag der Kassenkredite** wird festgesetzt auf **2.500.000 EUR.**

Die **Hebesätze** werden festgesetzt

- | | |
|---|------------------|
| 1. für die Grundsteuer | |
| a) für die land- und forstwirtschaftlichen Betriebe (Grundsteuer A) auf | 200 v.H. |
| b) für die Grundstücke (Grundsteuer B) auf | 330 v.H. |
| der Steuermessbeträge, | |
| 2. für die Gewerbesteuer auf | 350 v. H. |
| der Steuermessbeträge. | |

Der Gemeinderat hat am 18. November 2010 die **Nachtragssatzung** für das Haushaltsjahr 2010 beschlossen:

Der Haushaltsplan wird wie folgt geändert:

Es **erhöhen** sich:

- | | | | | |
|--|-------|--------------------|-----|-----------------------|
| 1. die Einnahmen und Ausgaben des Verwaltungshaushaltes | je um | 518.000 EUR | auf | 51.147.000 EUR |
| 2. die Einnahmen und Ausgaben des Vermögenshaushaltes | je um | 581.000 EUR | auf | 8.097.000 EUR. |

Es **vermindert** sich

1. der Gesamtbetrag

der vorgesehenen Kreditaufnahmen für Investitionen
und Investitionsförderungsmaßnahmen
(Kreditermächtigungen) um

1.382.000 EUR auf **3.539.000 EUR.**

Der **Höchstbetrag der Kassenkredite** wird auf **2.500.000 EUR** (bisher 2.500.000 EUR) festgesetzt.

Die Steuersätze für die Gemeindesteuern bleiben unverändert.

VII. Vergleich Haushaltsansatz - Rechnungsergebnis

1. Verwaltungshaushalt

Planansatz	51.147.000,00 EUR		
Rechnungsergebnis	51.285.194,46 EUR		
Erhöhung	<u>138.194,46 EUR</u>	=	0,3%

2. Vermögenhaushalt

Planansatz	8.097.000,00 EUR		
Rechnungsergebnis	7.069.291,64 EUR		
Verminderung	<u>- 1.027.708,36 EUR</u>	=	-12,7%

3. Gesamthaushalt

Planansatz	59.244.000,00 EUR		
Rechnungsergebnis	58.354.486,10 EUR		
Verminderung	<u>- 889.513,90 EUR</u>	=	-1,5%

VIII. Kassenreste

1. Kasseneinnahmereste

1.1 Verwaltungshaushalt

Haushaltsstelle	Betrag EUR	Bezeichnung der Haushaltsstelle
1.0010.165000	2.165,00	Erstattungen kommunale Sonderrechnungen
1.0200.165000	37.834,00	Hauptamt, Erstattungen kommunale Sonderrechnungen
1.0200.207000	216,20	Hauptamt, Zinseinnahmen aus Arbeitgeberdarlehen
1.0300.165000	1.250,00	Stadtkämmerei, Erstattungen kommunale Sonderrechnungen
1.0300.261000	24.499,80	Stadtkämmerei, Säumniszuschläge, Mahngebühren
1.0300.261200	8.666,83	Stadtkämmerei, Nachzahlungszinsen Gewerbesteuer
1.0300.261300	95,00	Stadtkämmerei, Kostenersatz Rücklastschriften
1.0500.100000	524,00	Standesamt, Verwaltungsgebühren
	75.250,83	Einzelplan 0
1.1100.100000	262,00	Ortspolizeibehörde, Verwaltungsgebühren Pass- und Meldewesen
1.1100.101000	4.144,50	Ortspolizeibehörde, Verwaltungsgebühren Gewerbe, Gaststätten
1.1100.102000	2.512,00	Ortspolizeibehörde, Verwaltungsgebühren Verkehrswesen
1.1100.150000	161,40	Ortspolizeibehörde, Sonstige Verwaltungs- und Betriebseinnahmen
1.1100.260000	53.422,31	Ortspolizeibehörde, Buß- und Verwarnungsgelder
1.1120.110000	20.099,95	Obdachlosenunterkünfte Städtische Wohnungen, Nutzungsentschädigung
1.1140.100000	69,91	Grundbuchamt, Verwaltungsgebühren
1.1310.110000	306,31	Freiwillige Feuerwehr, Gebühren für kostenpflichtige Einsätze
	80.978,38	Einzelplan 1

Haushaltsstelle	Betrag EUR	Bezeichnung der Haushaltsstelle
1.2110.140000	208,64	Nordstadthalle, Lehrschwimmbecken, Mieten und Pachten
1.2112.150000	496,32	Zeyher-Grundschule, Sonstige Verwaltungs- und Betriebseinnahmen
1.2114.140000	180,00	Hirschacker-Grundschule, Mieten und Pachten
1.2130.140000	900,00	Hilda-Hauptschule, Mieten und Pachten
1.2130.150000	178,40	Hilda-Hauptschule, Sonstige Verwaltungs- und Betriebseinnahmen
1.2300.140000	90,00	Hebel-Gymnasium, Mieten und Pachten
1.2910.110000	8.255,53	Betreuungsangebote an Schulen, Benutzungsgebühren
1.2950.162000	200,00	Sonstige schulische Aufgaben, Erstattungen von Gemeinden und Gv
	10.508,89	Einzelplan 2
1.3211.150000	4.619,48	Stadtarchiv, Sonstige Verwaltungs- und Betriebseinnahmen
1.3321.140000	125,00	Kulturzentrum, Mieten
1.3500.150000	962,28	Volkshochschule Bezirk Schwetzingen e.V., Sonstige Verwaltungs- und Betriebseinnahmen
1.3520.150000	151,08	Stadtbücherei, Sonstige Verwaltungs- und Betriebseinnahmen
1.3700.140000	3.400,00	Evangelische Kirchengemeinde, Vermietung Lutherhaus
	9.257,84	Einzelplan 3
1.4360.141000	515,51	Aufwendungen für Asylbewerber, Nutzungsentschädigung von Asylbewerbern
1.4641.110000	1.096,00	Kindergarten Spatzennest, Benutzungsgebühren
1.4641.174000	2.000,00	Kindergarten Spatzennest, Zuweisungen Landeskreditbank
	3.611,51	Einzelplan 4

Haushaltsstelle	Betrag EUR	Bezeichnung der Haushaltsstelle
1.5620.141000	639,00	Stadien und Sportplätze, Pacht für städtisches Stadion, SV Schwetzingen
1.5620.150000	312,03	Stadien und Sportplätze, Sonstige Verwaltungs- und Betriebseinnahmen
1.5810.150000	1.252,00	Stadtgärtnerei, Sonstige Verwaltungs- und Betriebseinnahmen
1.5810.151000	38.028,07	Stadtgärtnerei, Kostenersatz für Fremdleistungen
1.5810.162100	13.856,71	Stadtgärtnerei, Erstattungen vom Zweckverband Unterer Leimbach
1.5810.165000	50.122,73	Stadtgärtnerei, Erstattungen kommunale Sonderrechnungen
	104.210,54	Einzelplan 5
1.6000.100000	4.820,00	Stadtbauamt, Verwaltungsgebühren
1.6100.165000	25.553,00	Städteplanung und Vermessung, Personalkostenersatz SWS
1.6120.100000	1.017,00	Gutachterausschuss, Verwaltungsgebühren
1.6130.100000	14.909,25	Bauordnung, Verwaltungsgebühren
1.6130.260000	3.500,00	Bauordnung, Zwangsgelder
1.6300.110000	2.075,20	Gemeindestraßen, Benutzungsgebühren Sondernutzungen
1.6300.150000	9.620,93	Gemeindestraßen, Sonstige Verwaltungs- und Betriebseinnahmen
1.6300.168000	87,57	Gemeindestraßen, Erstattungen von privaten Unternehmen
	61.582,95	Einzelplan 6
1.7000.110000	1.160.784,67	Abwasserbeseitigung, Benutzungsgebühren
1.7000.150000	292,00	Abwasserbeseitigung, Sonstige Verwaltungs- und Betriebseinnahmen
1.7010.168000	23.813,63	Abwasserbeseitigung Gewerbegebiet Zündholz, Einnahmen aus Mehrkostenvereinbarung
1.7300.140000	50,00	Messen und Märkte, Mieten und Pachten
1.7500.110000	15.319,34	Friedhof, Bestattungsgebühren

Haushaltsstelle	Betrag EUR	Bezeichnung der Haushaltsstelle
1.7710.151000	11.604,81	Bauhof, Kostenersatz für Fremdleistungen
1.7710.165000	5.375,01	Bauhof, Erstattungen kommunale Sonderrechnungen
1.7900.141000	107,10	Fremdenverkehr, Stadtinformation, Standgebühren Weihnachtsmarkt
1.7900.142000	100,00	Fremdenverkehr, Stadtinformation, Standplatzgebühren Reisemarkt
1.7900.154000	451,20	Fremdenverkehr, Stadtinformation, Inserate, Anzeigen Quartalspiegel
1.7900.157000	673,42	Fremdenverkehr, Stadtinformation, Provision aus Gruppenführungen
	1.218.571,18	Einzelplan 7
1.8100.220000	156.592,00	Elektrizitätsversorgung, Konzessionsabgaben
1.8710.140000	14.815,91	Parkhaus Wildemannstraße, Pachtzins
1.8800.142000	1.304,75	Allgemeines Grundvermögen, Pacht aus unbebauten Grundstücken
1.8800.143100	6.555,00	Allgemeines Grundvermögen, Erbbauzinsen Gewerbebauplätze
1.8800.144000	709,80	Allgemeines Grundvermögen, Reservierungsgebühr Gewerbebauplätze
1.8800.150000	7.440,00	Allgemeines Grundvermögen, Sonstige Verwaltungs- und Betriebseinnahmen
1.8810.141000	47.241,22	Wohn- und Geschäftsgebäude, Miete aus bebauten Grundstücken
1.8810.141100	487,09	Wohn- und Geschäftsgebäude, Sonstige Miet- und Pachteinnahmen
1.8810.150000	17.724,98	Wohn- und Geschäftsgebäude, Sonstige Verwaltungs- und Betriebseinnahmen
1.8811.141000	210,22	Wohngebäude Heidelberger Straße 10, Miete aus bebauten Grundstücken
1.8820.141100	1.640,00	Palais Hirsch, Vermietung von Tagungsräumen
1.8820.150000	195,30	Palais Hirsch, Sonstige Verwaltungs- und Betriebseinnahmen
1.8830.141000	189,26	Vereinshaus Bassermann, Miete aus bebauten Grundstücken
1.8830.141100	200,00	Vereinshaus Bassermann, Miete Mehrzweckraum
1.8850.150000	25,00	Friedrichstraße 10-12 (ehemals Hillebrandt), Sonstige Verwaltungs- und Betriebseinnahmen
	255.330,53	Einzelplan 8

Haushaltsstelle	Betrag EUR	Bezeichnung der Haushaltsstelle
1.9000.000100	8.842,90	Steuern, allgemeine Zuweisungen und allgemeine Umlagen, Grundsteuer A
1.9000.001000	17.886,27	Steuern, allgemeine Zuweisungen und allgemeine Umlagen, Grundsteuer B
1.9000.003000	293.630,55	Steuern, allgemeine Zuweisungen und allgemeine Umlagen, Gewerbsteuer
1.9000.010000	137.820,29	Steuern, allgemeine Zuweisungen und allgemeine Umlagen, Gemeindeanteil an der Einkommensteuer
1.9000.020000	5.621,10	Steuern, allgemeine Zuweisungen und allgemeine Umlagen, Vergnügungssteuer
1.9000.022000	1.399,48	Steuern, allgemeine Zuweisungen und allgemeine Umlagen, Hundesteuer
	465.200,59	Einzelplan 9
	2.284.503,24	Einzelplan 0 bis 9

Der Gesamtbetrag der Kasseneinnahmereste beträgt 2.284.502,90 EUR.
Dies entspricht **4,5** % des Verwaltungshaushalts.

Im Vorjahr betragen die Kasseneinnahmereste 1.689.745,00 EUR.
Dies entsprach 3,5 % des Verwaltungshaushalts.

1.2 Vermögenshaushalt

Haushaltsstelle	Betrag EUR	Bezeichnung der Haushaltsstelle
2.0200.327000-001	3.355,30	Hauptamt, Tilgungsleistungen Arbeitgeberdarlehen
	3.355,30	Einzelplan 2
2.6140.340000-001	125.325,76	Wertumlegung Lange Sandäcker II, Veräußerung von Grundstücken
2.6151.368000-001	10.896,37	Sanierung Kernstadt, Zuweisungen vom übrigen Bereich
2.6301.350000-001	12.290,08	Baugebiet Lange Sandäcker II, Erschließungsbeitrag Lange Sandäcker II
2.6800.366000-001	37.500,00	Einrichtungen für den ruhenden Verkehr, Stellplatzablösebeträge
	186.012,21	Einzelplan 6
	189.367,51	Einzelplan 0 bis 9

Der Gesamtbetrag der Kasseneinnahmereste beträgt 189.367,51 EUR.
Dies entspricht **2,7** % des Vermögenshaushalts.

Im Vorjahr betragen die Kasseneinnahmereste 64.522,76 EUR.
Dies entsprach 0,9 % des Vermögenshaushalts.

2. Kassenausgabereste

2.1 Verwaltungshaushalt

Haushaltsstelle	Betrag EUR	Bezeichnung der Haushaltsstelle
-----------------	---------------	---------------------------------

Der Gesamtbetrag der Kassenausgabereste beträgt 0,00 EUR.
Dies entspricht **0,0** % des Verwaltungshaushalts.

Im Vorjahr betragen die Kassenausgabereste 0,00 EUR.
Dies entsprach 0,0 % des Verwaltungshaushalts.

2.2 Vermögenshaushalt

Haushaltsstelle	Betrag EUR	Bezeichnung der Haushaltsstelle
-----------------	---------------	---------------------------------

Der Gesamtbetrag der Kassenausgabereste beträgt 0,00 EUR.
Dies entspricht **0,0 %** des Vermögenshaushalts.

Im Vorjahr betragen die Kassenausgabereste 0,00 EUR.
Dies entsprach 0,0 % des Vermögenshaushalts.

IX. Haushaltsreste

1. Haushaltseinnahmereste

1.1 Vermögenshaushalt

Haushaltsstelle	Betrag EUR	Bezeichnung der Haushaltsstelle
-----------------	---------------	---------------------------------

Der Gesamtbetrag der Haushaltseinnahmereste beträgt 0,00 EUR.
Dies entspricht **0,0** % des Vermögenshaushalts.

Im Vorjahr betragen die Haushaltseinnahmereste 1.576.000,00 EUR.
Dies entsprach 21,4 % des Vermögenshaushalts.

2. Haushaltsausgabereste

2.1 Vermögenshaushalt

Haushaltsstelle	Betrag EUR	Bezeichnung der Haushaltsstelle
2.0610.943000-001	51.103,35	Verwaltungsgebäude, Sanierung Rathaus Konjunkturpaket II
	51.103,35	Einzelplan 0
2.1120.940000-001	76.287,47	Obdachlosenunterkünfte Städtische Wohnungen, Neubau Obdachlosenunterkunft Scheffelstraße
2.1200.987000-001	6.200,00	Umweltamt, Förderung von Umweltschutzmaßnahmen
2.1310.935000-001	224.557,74	Freiwillige Feuerwehr, Erwerb von beweglichen Sachen des Anlagevermögens (Feuerwehrfahrzeug)
	307.045,21	Einzelplan 1
2.2114.942000-001	379.148,48	Hirschacker-Grundschule, Sanierung Hirschacker-Grundschule, Konjunkturpaket II
	379.148,48	Einzelplan 2

Haushaltsstelle	Betrag EUR	Bezeichnung der Haushaltsstelle
2.6151.951000-001	23.527,94	Sanierung Kernstadt, Kreisverkehr Kreuzung Nadler-, Mühlenstraße Gemeindestraßen, Neugestaltung Schloßplatz
2.6300.964000-001	363.428,63	
	386.956,57	Einzelplan 6
2.7000.952000-001	103.436,51	Abwasserbeseitigung, Kanalisierungsmaßnahmen
2.7700.935000-001	49.780,91	Fuhrpark, Erwerb von beweglichen Sachen des Anlagevermögens
2.7710.940000-001	8.100,00	Bauhof, Dachsanierung Werkstatt Gärtnerei Bauhof
2.7920.941000-001	64.700,00	Förderung des öffentlichen Personennahverkehrs, S-Bahn-Haltepunkt Bahnhof
2.7920.944000-001	55.900,00	Förderung des öffentlichen Personennahverkehrs, S-Bahn-Haltepunkt Nordstadt
2.7920.945000-001	56.450,00	Förderung des öffentlichen Personennahverkehrs, S-Bahn-Haltepunkt Hirschacker
	338.367,42	Einzelplan 7
	1.462.621,03	Einzelplan 0 bis 9

Der Gesamtbetrag der Haushaltsausgabereste beträgt 1.462.621,03 EUR.
Dies entspricht **20,7 %** des Vermögenshaushalts.

Im Vorjahr betragen die Haushaltsausgabereste 1.176.119,03 EUR.
Dies entsprach 16,0 % des Vermögenshaushalts.

X. Schulden

1. Entwicklung der Verschuldung der Stadt Schwetzingen

Rechnungs- jahr	Schuldenstand insgesamt	Einwohnerzahl		Schuldenstand pro Einwohner
1980	903.720 EUR	am 30.06.1979	18.235	50 EUR
1981	847.631 EUR	am 30.06.1980	18.443	46 EUR
1982	791.335 EUR	am 30.06.1981	18.442	43 EUR
1983	727.764 EUR	am 30.06.1982	18.395	40 EUR
1984	669.345 EUR	am 30.06.1983	18.306	37 EUR
1985	2.162.609 EUR	am 30.06.1984	18.009	120 EUR
1986	1.934.574 EUR	am 30.06.1985	17.924	108 EUR
1987	963.574 EUR	am 30.06.1986	17.925	54 EUR
1988	878.459 EUR	am 30.06.1987	17.922	49 EUR
1989	775.915 EUR	am 30.06.1988	18.071	43 EUR
1990	648.334 EUR	am 30.06.1989	18.194	36 EUR
1991	- EUR	am 30.06.1990	18.926	- EUR
1992	511.292 EUR	am 30.06.1991	19.269	27 EUR
1993	506.032 EUR	am 30.06.1992	20.306	25 EUR
1994	3.524.395 EUR	am 30.06.1993	21.045	167 EUR
1995	4.987.006 EUR	am 30.06.1994	21.523	232 EUR
1996	4.880.166 EUR	am 30.06.1995	21.761	224 EUR
1997	6.300.900 EUR	am 30.06.1996	21.969	287 EUR

Rechnungs- jahr	Schuldenstand insgesamt	Einwohnerzahl		Schuldenstand pro Einwohner
1998	7.428.555 EUR	am 30.06.1997	22.218	334 EUR
1999	7.247.798 EUR	am 30.06.1998	21.939	330 EUR
2000	7.054.035 EUR	am 30.06.1999	22.377	315 EUR
2001	5.535.104 EUR	am 30.06.2000	22.360	248 EUR
2002	5.363.947 EUR	am 30.06.2001	22.369	240 EUR
2003	4.048.597 EUR	am 30.06.2002	22.661	179 EUR
2004	3.913.987 EUR	am 30.06.2003	22.835	171 EUR
2005	3.772.397 EUR	am 30.06.2004	22.619	167 EUR
2006	3.623.457 EUR	am 30.06.2005	22.419	162 EUR
2007	3.466.778 EUR	am 30.06.2006	22.332	155 EUR
2008	3.301.950 EUR	am 30.06.2007	22.174	149 EUR
2009	3.128.538 EUR	am 30.06.2008	22.080	142 EUR
2010	6.846.086 EUR	am 30.06.2009	21.881	313 EUR

2. Schuldenstand der Gemeinden in Baden-Württemberg am 31. Dezember 2010

Gemeinde- größenklasse	Kämmereischulden (ohne Eigen- betriebe) je Einwohner am		Veränderung gegenüber 2009	Eigenbetriebsschulden je Einwohner am		Veränderung gegenüber 2009
	31.12.2010	(31.12.2009)		31.12.2010	(31.12.2009)	
Einwohner	EUR	EUR	%	EUR	EUR	%
10.000 - 20.000	*	345	*	*	614	*
20.000 - 50.000	*	371	*	*	716	*

* lag bei Redaktionsschluss noch nicht vor

3. Nachrichtlich

a) Entwicklung der Verschuldung des Eigenbetrieb bellamar (bis 31. Dezember 2000 Stadtwerke Schwetzingen)

Rechnungs- jahr	Schuldenstand insgesamt	Anteil Stadt Schwetzingen	Schuldenstand pro Einwohner
1980	3.959.956 EUR	2.503.032 EUR	136 EUR
1981	3.795.831 EUR	2.399.291 EUR	130 EUR
1982	3.627.105 EUR	2.285.546 EUR	124 EUR
1983	3.455.311 EUR	2.179.265 EUR	118 EUR
1984	4.538.738 EUR	2.868.897 EUR	157 EUR
1985	4.877.213 EUR	3.071.008 EUR	171 EUR
1986	4.658.892 EUR	2.928.596 EUR	163 EUR
1987	4.687.524 EUR	2.943.971 EUR	164 EUR
1988	4.425.231 EUR	2.777.801 EUR	155 EUR
1989	4.009.551 EUR	2.532.855 EUR	142 EUR
1990	3.696.496 EUR	2.345.796 EUR	129 EUR
1991	3.738.115 EUR	2.394.570 EUR	126 EUR
1992	6.652.478 EUR	4.309.952 EUR	223 EUR
1993	7.251.147 EUR	4.783.373 EUR	236 EUR
1994	7.962.571 EUR	5.323.003 EUR	253 EUR
1995	7.467.115 EUR	5.032.201 EUR	234 EUR
1996	6.962.832 EUR	4.704.089 EUR	216 EUR
1997	6.431.292 EUR	4.354.094 EUR	198 EUR
1998	6.680.330 EUR	4.534.608 EUR	204 EUR

Rechnungs- jahr	Schuldenstand insgesamt	Anteil Stadt Schwetzingen	Schuldenstand pro Einwohner
2002	12.977.897 EUR	4.965.582 EUR	222 EUR
2003	12.381.195 EUR	4.742.594 EUR	209 EUR
2004	12.173.151 EUR	4.667.625 EUR	204 EUR
2005	11.571.783 EUR	4.449.736 EUR	197 EUR
2006	11.435.531 EUR	4.399.504 EUR	196 EUR
2007	10.693.511 EUR	4.128.248 EUR	185 EUR
2008	10.009.061 EUR	3.878.039 EUR	175 EUR
2009	9.367.697 EUR	3.639.985 EUR	165 EUR
2010	8.881.094 EUR	3.463.681 EUR	158 EUR

c) Entwicklung der Verschuldung des Zweckverbandes Unterer Leimbach

Rechnungs- jahr	Schuldenstand insgesamt	Anteil Stadt Schwetzingen	Schuldenstand pro Einwohner
1980	1.940.446 EUR	1.216.627 EUR	66 EUR
1981	1.481.930 EUR	953.617 EUR	52 EUR
1982	1.173.054 EUR	765.270 EUR	42 EUR
1983	1.012.772 EUR	646.411 EUR	35 EUR
1984	769.771 EUR	463.372 EUR	25 EUR
1985	570.096 EUR	357.441 EUR	20 EUR
1986	363.714 EUR	243.992 EUR	14 EUR
1987	279.198 EUR	164.906 EUR	9 EUR
1988	194.681 EUR	117.159 EUR	7 EUR
1989	112.087 EUR	70.328 EUR	4 EUR
1990	29.501 EUR	16.719 EUR	1 EUR
1991	-	-	-
1992	-	-	-
1993	-	-	-
1994	-	-	-
1995	-	-	-
1996	-	-	-
1997	-	-	-
1998	-	-	-
1999	-	-	-
2000	-	-	-
2001	-	-	-

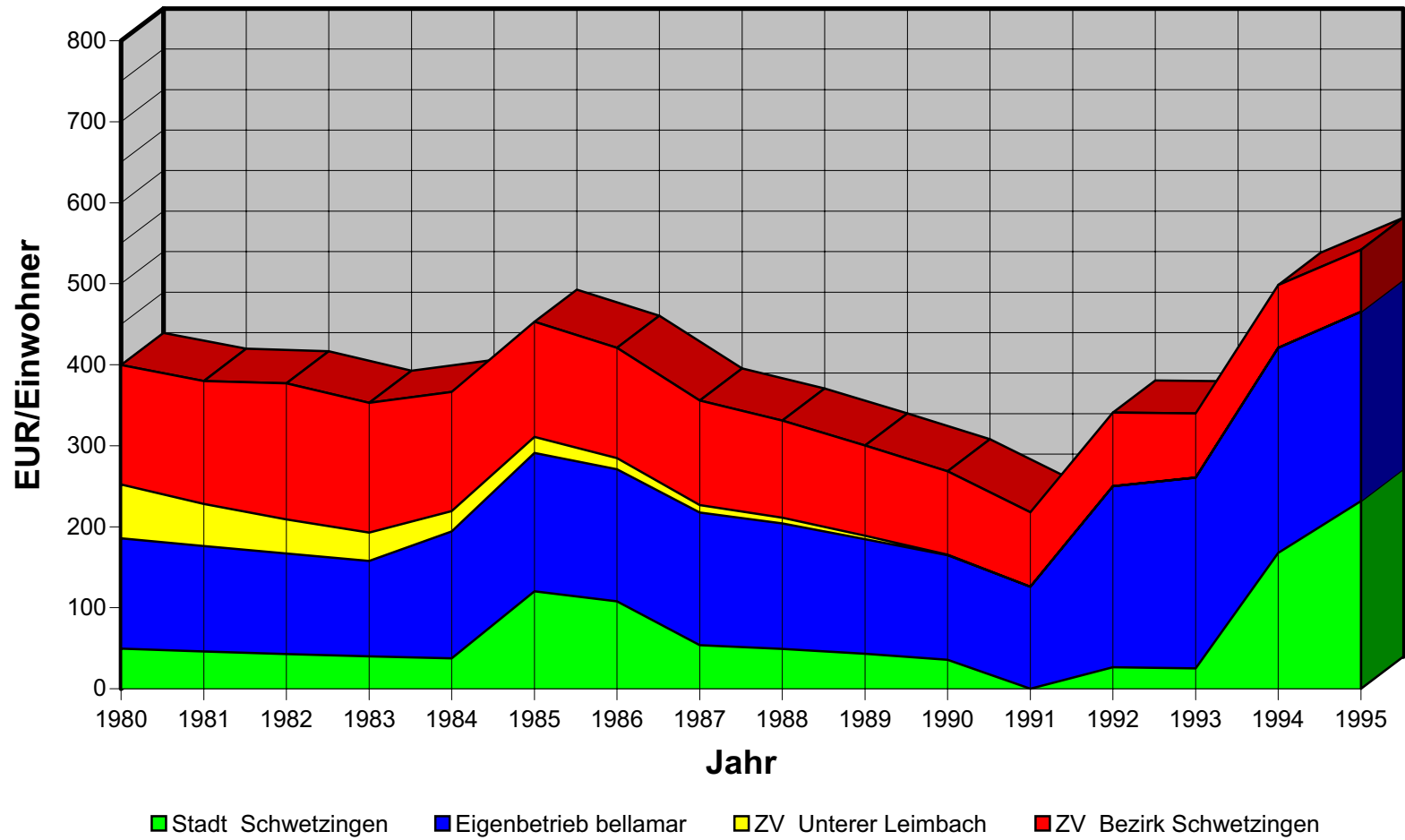
Rechnungs- jahr	Schuldenstand insgesamt	Anteil Stadt Schwetzingen	Schuldenstand pro Einwohner
2002	-	-	-
2003	-	-	-
2004	-	-	-
2005	-	-	-
2006	-	-	-
2007	-	-	-
2008	-	-	-
2009	-	-	-
2010	-	-	-

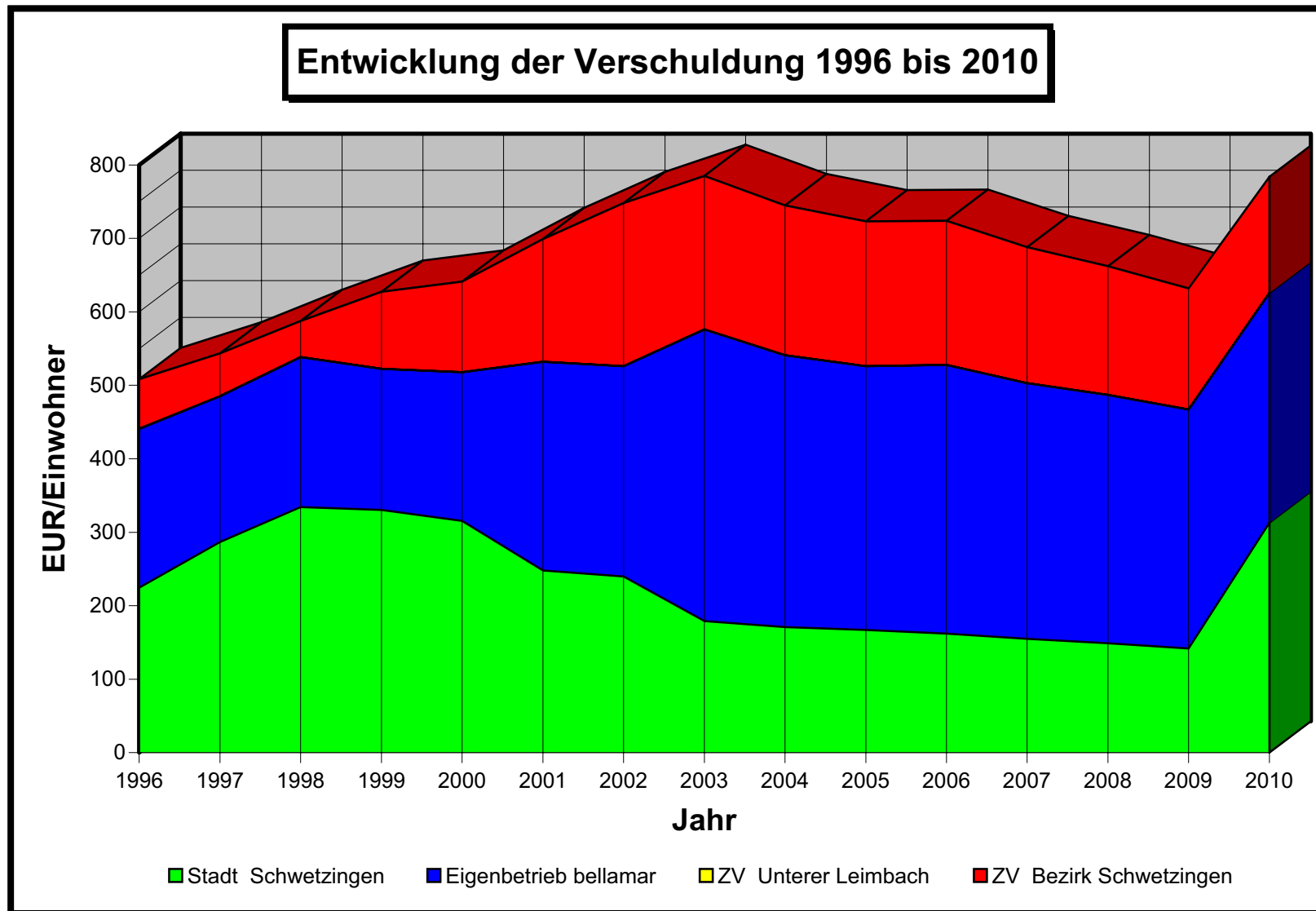
c) Entwicklung der Verschuldung des Zweckverbandes Unterer Leimbach

Rechnungs- jahr	Schuldenstand insgesamt	Anteil Stadt Schwetzingen	Schuldenstand pro Einwohner
1980	1.940.446 EUR	1.216.627 EUR	66 EUR
1981	1.481.930 EUR	953.617 EUR	52 EUR
1982	1.173.054 EUR	765.270 EUR	42 EUR
1983	1.012.772 EUR	646.411 EUR	35 EUR
1984	769.771 EUR	463.372 EUR	25 EUR
1985	570.096 EUR	357.441 EUR	20 EUR
1986	363.714 EUR	243.992 EUR	14 EUR
1987	279.198 EUR	164.906 EUR	9 EUR
1988	194.681 EUR	117.159 EUR	7 EUR
1989	112.087 EUR	70.328 EUR	4 EUR
1990	29.501 EUR	16.719 EUR	1 EUR
1991	-	-	-
1992	-	-	-
1993	-	-	-
1994	-	-	-
1995	-	-	-
1996	-	-	-
1997	-	-	-
1998	-	-	-
1999	-	-	-
2000	-	-	-
2001	-	-	-

Rechnungs- jahr	Schuldenstand insgesamt	Anteil Stadt Schwetzingen	Schuldenstand pro Einwohner
2002	-	-	-
2003	-	-	-
2004	-	-	-
2005	-	-	-
2006	-	-	-
2007	-	-	-
2008	-	-	-
2009	-	-	-
2010	-	-	-

Entwicklung der Verschuldung 1980 bis 1995





XI. Zuführung an den Vermögenshaushalt

1. Nach § 22 Abs. 1 Satz 2 GemHVO **muss** die Zuführung zum Vermögenshaushalt mindestens so hoch sein, dass damit die Kreditbeschaffungskosten und die ordentliche Tilgung von Krediten gedeckt werden können.

Kreditbeschaffungskosten	0 EUR
ordentliche Tilgung	282.451 EUR
Pflichtzuführung	<u>282.451 EUR</u>
außerordentliche Tilgung	0 EUR
Summe Tilgungen	<u><u>282.451 EUR</u></u>

2. Die Zuführung zum Vermögenshaushalt **soll** ferner die nach § 20 GemHVO erforderliche Rücklagenansammlung ermöglichen und insgesamt mindestens so hoch sein, wie die aus Entgelten gedeckten Abschreibungen.

Berechnung:

2.1 Abschreibungen

Haushaltsstelle	Unterabschnitt	Betrag
1.1120.680000	Obdachlosenunterkünfte Städtische Wohnungen	36.300 EUR
1.5810.680000	Stadtgärtnerei	30.326 EUR
1.5980.680000	Grillplatz und Grillhütte	2.936 EUR
1.6800.680000	Einrichtungen für den ruhenden Verkehr	38.948 EUR
1.7000.680000	Abwasserbeseitigung	580.010 EUR
1.7500.680000	Friedhof	15.296 EUR

Haushaltsstelle	Unterabschnitt	Betrag
1.7650.680000	Öffentliche Bedürfnisanstalten	7.120 EUR
1.7700.680000	Fuhrpark	20.448 EUR
1.7710.680000	Bauhof	28.786 EUR
1.7900.680000	Fremdenverkehr, Stadtinformation	4.908 EUR
1.8710.680000	Parkhaus Wildemannstraße	87.953 EUR
1.8720.680000	Tiefgarage Marstallstraße	60.124 EUR
1.8810.680000	Wohn- und Geschäftsgebäude	142.069 EUR
1.8811.680000	Wohngebäude Heidelberger Straße 10	3.348 EUR
1.8812.680000	Wohngebäude Thienhaus	18.095 EUR
1.8820.680000	Palais Hirsch	72.434 EUR
1.8830.680000	Vereinshaus Bassermann	47.336 EUR
1.8850.680000	Wohngebäude Friedrichstraße 10-12	6.095 EUR
	Summe der Abschreibungen	1.202.532 EUR

2.2 Erwirtschaftete Abschreibungen

a) 1.1120 Obdachlosenunterkünfte Städtische Wohnungen

Gesamteinnahmen	49.174 EUR			
Gesamtausgaben	188.889 EUR			
Kostendeckungsgrad	26%			
erwirtschaftete Abschreibungen	36.300 EUR	x	26%	= 9.438 EUR

b) 1.5810 Stadtgärtnerei

Gesamteinnahmen	823.230 EUR				
Gesamtausgaben	823.230 EUR				
Kostendeckungsgrad	100%				
erwirtschaftete Abschreibungen	30.326 EUR	x	100%	=	30.326 EUR

c) 1.5980 Grillplatz und Grillhütte

Gesamteinnahmen	16.038 EUR				
Gesamtausgaben	19.493 EUR				
Kostendeckungsgrad	82%				
erwirtschaftete Abschreibungen	2.936 EUR	x	82%	=	2.408 EUR

d) 1.6800 Einrichtungen für den ruhenden Verkehr

Gesamteinnahmen	636.580 EUR				
Gesamtausgaben	450.071 EUR				
Kostendeckungsgrad	100%				
erwirtschaftete Abschreibungen	38.948 EUR	x	100%	=	38.948 EUR

e) 1.7000 Abwasserbeseitigung

Gesamteinnahmen	3.671.033 EUR				
Gesamtausgaben	3.727.845 EUR				
Kostendeckungsgrad	98%				
erwirtschaftete Abschreibungen	580.010 EUR	x	98%	=	568.410 EUR

f) 1.7500 Friedhof

Gesamteinnahmen	181.059 EUR				
Gesamtausgaben	514.671 EUR				
Kostendeckungsgrad	35%				
erwirtschaftete Abschreibungen	15.296 EUR	x	35%	=	5.354 EUR

g) 1.7650 Öffentliche Bedürfnisanstalten

Gesamteinnahmen	3.509 EUR				
Gesamtausgaben	62.441 EUR				
Kostendeckungsgrad	6%				
erwirtschaftete Abschreibungen	7.120 EUR	x	6%	=	427 EUR

h) 1.7700 Fuhrpark

Gesamteinnahmen	198.198 EUR				
Gesamtausgaben	198.198 EUR				
Kostendeckungsgrad	100%				
erwirtschaftete Abschreibungen	20.448 EUR	x	100%	=	20.448 EUR

i) 1.7710 Bauhof

Gesamteinnahmen	1.043.946 EUR				
Gesamtausgaben	1.043.946 EUR				
Kostendeckungsgrad	100%				
erwirtschaftete Abschreibungen	28.786 EUR	x	100%	=	28.786 EUR

k) 1.7900 Fremdenverkehr, Stadtinformation

Gesamteinnahmen	49.565 EUR			
Gesamtausgaben	344.269 EUR			
Kostendeckungsgrad	14%			
erwirtschaftete Abschreibungen	4.908 EUR x	14%	=	687 EUR

l) 1.8710 Parkhaus Wildemannstraße

Gesamteinnahmen	85.931 EUR			
Gesamtausgaben	105.027 EUR			
Kostendeckungsgrad	82%			
erwirtschaftete Abschreibungen	87.953 EUR x	82%	=	72.121 EUR

m) 1.8720 Tiefgarage Marstallstraße

Gesamteinnahmen	175.445 EUR			
Gesamtausgaben	244.305 EUR			
Kostendeckungsgrad	72%			
erwirtschaftete Abschreibungen	60.124 EUR x	72%	=	43.289 EUR

n) 1.8810 Wohn- und Geschäftsgebäude

Gesamteinnahmen	1.836.027 EUR			
Gesamtausgaben	1.740.816 EUR			
Kostendeckungsgrad	100%			
erwirtschaftete Abschreibungen	142.069 EUR x	100%	=	142.069 EUR

o) 1.8811 Wohngebäude Heidelberger Straße 10

Gesamteinnahmen	9.869 EUR				
Gesamtausgaben	10.618 EUR				
Kostendeckungsgrad	93%				
erwirtschaftete Abschreibungen	3.348 EUR	x	93%	=	3.114 EUR

p) 1.8812 Wohngebäude Thienhaus

Gesamteinnahmen	14.158 EUR				
Gesamtausgaben	107.173 EUR				
Kostendeckungsgrad	13%				
erwirtschaftete Abschreibungen	18.095 EUR	x	13%	=	2.352 EUR

q) 1.8820 Palais Hirsch

Gesamteinnahmen	30.550 EUR				
Gesamtausgaben	235.100 EUR				
Kostendeckungsgrad	13%				
erwirtschaftete Abschreibungen	72.434 EUR	x	13%	=	9.416 EUR

r) 1.8830 Vereinshaus Bassermann

Gesamteinnahmen	25.830 EUR				
Gesamtausgaben	233.264 EUR				
Kostendeckungsgrad	11%				
erwirtschaftete Abschreibungen	47.336 EUR	x	11%	=	5.207 EUR

s) 1.8850 Wohngebäude Friedrichstraße 10-12

Gesamteinnahmen	1.225 EUR			
Gesamtausgaben	22.590 EUR			
Kostendeckungsgrad	5%			
erwirtschaftete Abschreibungen	6.095 EUR	x	5%	= 305 EUR
Summe der erwirtschafteten Abschreibungen				<u>983.105 EUR</u>

3. Die Zuführung zum Vermögenshaushalt beträgt 1.238.056 EUR und liegt um 955.605 EUR über der Pflichtzuführung und um 254.951 EUR über der Sollzuführung.

XII. Allgemeine Rücklage

§ 20 Abs. 2 GemHVO schreibt vor, dass die Rücklage mindestens 2 % der Ausgaben des Verwaltungshaushalts nach dem Durchschnitt der drei dem Haushaltsjahr vorangegangenen Jahre betragen muss.

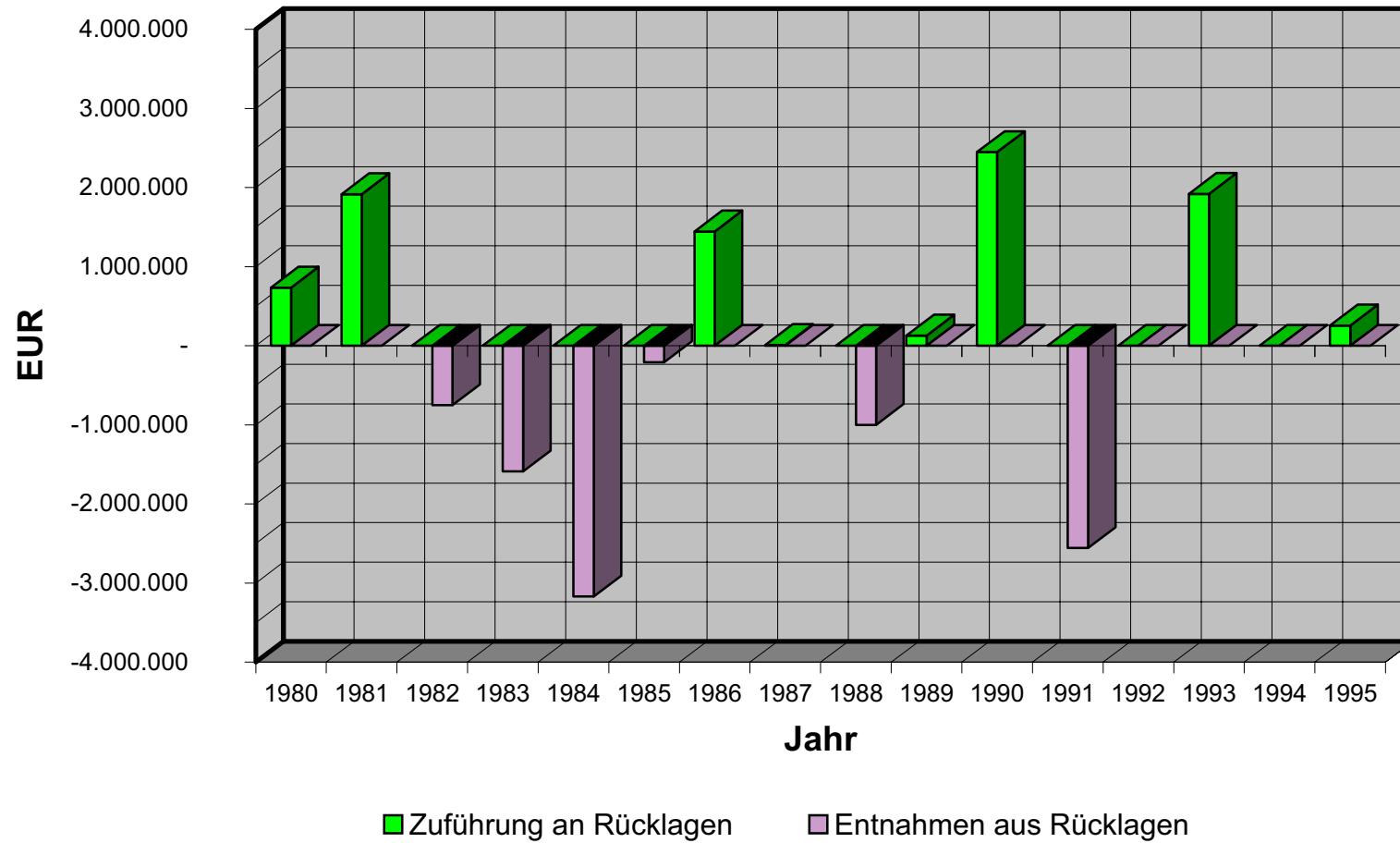
Berechnung:

Verwaltungshaushalt 2007	49.056.421 EUR
Verwaltungshaushalt 2008	51.387.438 EUR
Verwaltungshaushalt 2009	48.820.036 EUR
Summe	<u>149.263.895 EUR</u>
Dreijahresdurchschnitt	49.754.632 EUR
Mindestrücklage	<u>995.093 EUR</u>

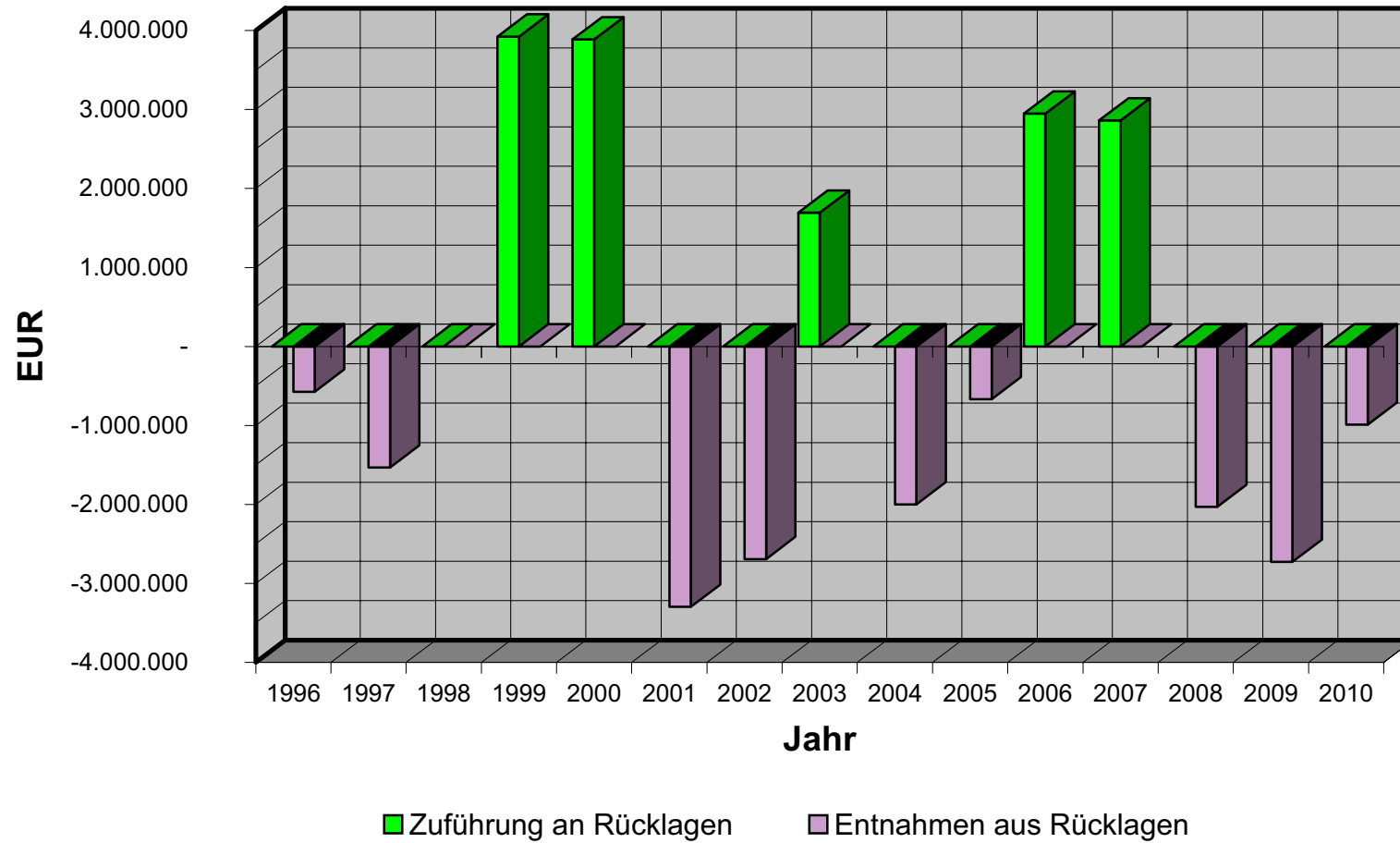
Entwicklung der Allgemeinen Rücklage:

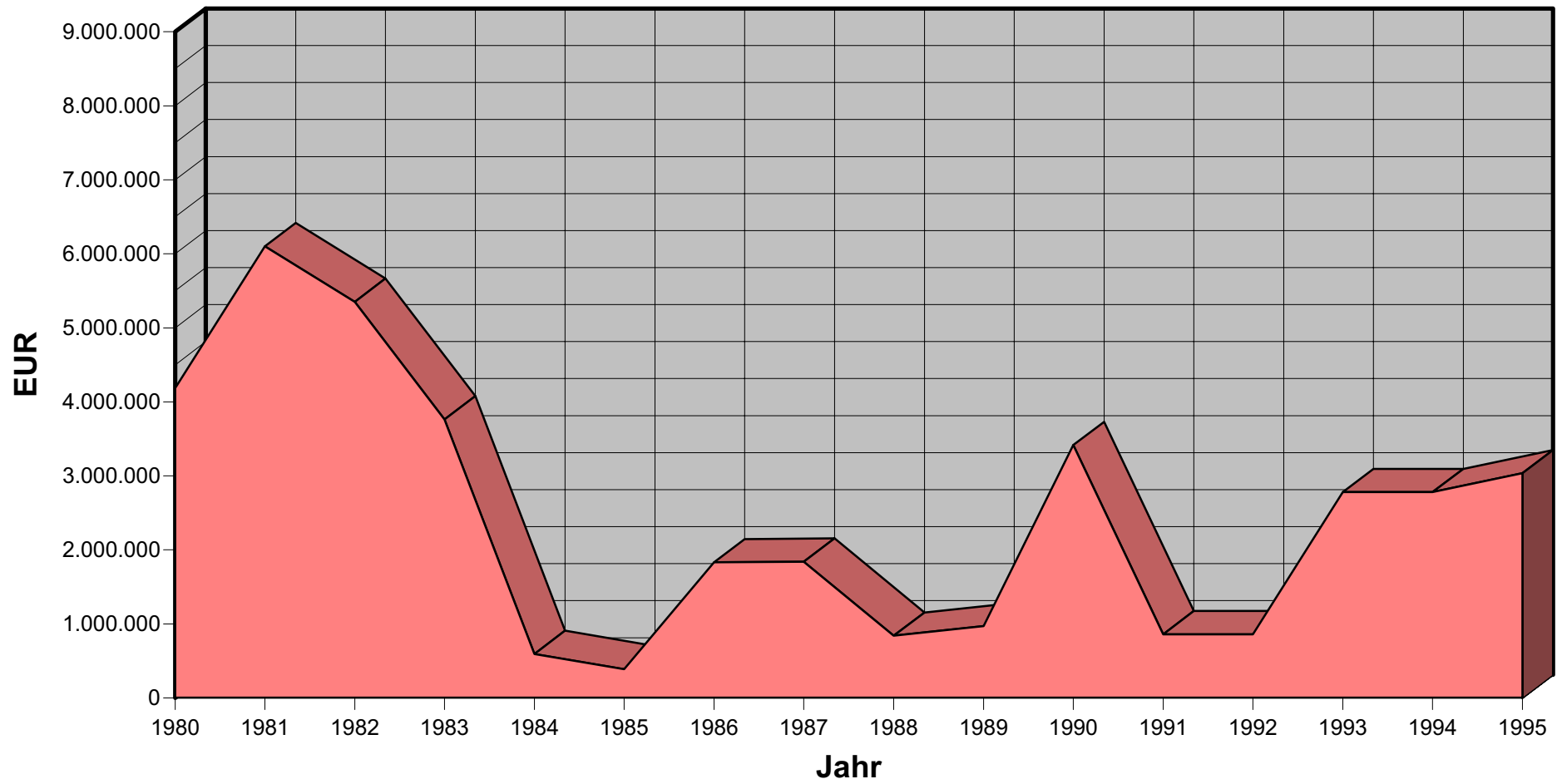
Stand 1. Januar 2010	2.834.397 EUR
Zuführung 2010	- EUR
Entnahme 2010	990.422 EUR
Stand 31. Dezember 2010	<u>1.843.975 EUR</u>

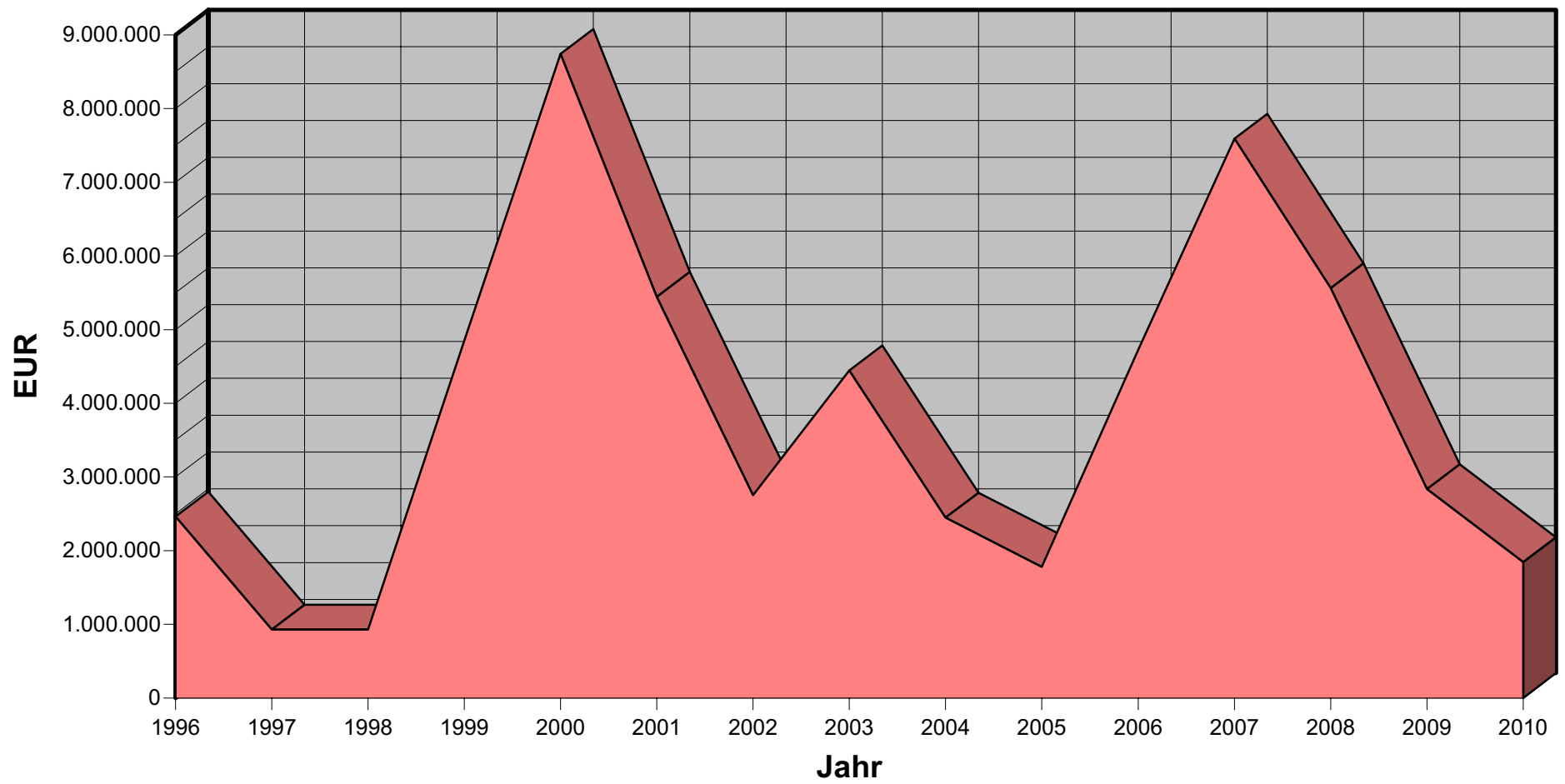
Die Allgemeine Rücklage beträgt am Ende des Rechnungsjahres 1.843.975 EUR EUR und liegt damit um 848.882 EUR über der Mindestrücklage.

Zuführung an / Entnahmen aus Rücklagen 1980 bis 1995

Zuführung an / Entnahmen aus Rücklagen 1996 bis 2010



Entwicklung der Rücklage 1980 bis 1995

Entwicklung der Rücklage 1996 bis 2010

Form der Bindung der Allgemeinen Rücklage am 31. Dezember 2010

Kassenbestand			165.776,19 EUR
Sondervermögen	Dr. Bräuer-Stiftung	10.300,00 EUR	
	Stiftungsvermögen	130.000,00 EUR	
	Stiftungsrücklage	<u>25.074,42 EUR</u>	- 165.374,42 EUR
Geldanlagen			1.010.300,00 EUR
Kasseneinnahmereste	Verwaltungshaushalt	2.284.503,24 EUR	
	Vermögenshaushalt	189.367,51 EUR	
	Haushaltsfremde Vorgänge	<u>163.353,09 EUR</u>	2.637.223,84 EUR
Haushaltseinnahmereste	Vermögenshaushalt		- EUR
Kassenausgabereste	Verwaltungshaushalt	- EUR	
	Vermögenshaushalt	- EUR	
	Haushaltsfremde Vorgänge	<u>341.329,87 EUR</u>	- 341.329,87 EUR
Haushaltsausgabereste	Vermögenshaushalt		- 1.462.621,03 EUR
Stand der Allgemeinen Rücklage am 31. Dezember 2010			<u><u>1.843.974,71 EUR</u></u>

XIII. Mehreinnahmen - Wenigereinnahmen

Es werden nur Beträge einzeln aufgeführt, die um mehr als 20.000 EUR vom Haushaltsplanansatz abweichen.

1. Mehreinnahmen

1.1 Verwaltungshaushalt

Haushaltsstelle	Betrag EUR	Bezeichnung der Haushaltsstelle
1.0300.261200	25.648	Stadtkämmerei, Nachzahlungszinsen Gewerbesteuer
1.0500.100000	21.546	Standesamt, Verwaltungsgebühren
1.1100.260000	48.933	Ortspolizeibehörde, Buß- und Verwarnungsgelder
1.2111.162000	24.314	Nordstadt-Grundschule, Erstattungen vom ZV Bezirk Schwetzingen
1.2300.177100	30.000	Hebel-Gymnasium, Spenden
1.4641.110000	22.024	Kindergarten Spatzennest, Benutzungsgebühren
1.4642.162000	108.311	Förderung konfessioneller Kindergärten, Interkommunaler Kostenausgleich
1.4642.171000	36.042	Förderung konfessioneller Kindergärten, Zuweisungen und Zuschüsse vom Land
1.6130.100000	25.111	Bauordnung, Verwaltungsgebühren
1.6300.150000	26.240	Gemeindestraßen, Sonstige Verwaltungs- und Betriebseinnahmen
1.7000.173000	38.570	Abwasserbeseitigung, Erstattung Umlage Vorjahr Zweckverband Bezirk Schwetzingen
1.8810.141000	21.610	Wohn- und Geschäftsgebäude, Miete aus bebauten Grundstücken

Haushaltsstelle	Betrag EUR	Bezeichnung der Haushaltsstelle
1.9000.010000	627.409	Steuern, allgemeine Zuweisungen und allgemeine Umlagen, Gemeindeanteil an der Einkommensteuer
1.9000.012000	41.534	Steuern, allgemeine Zuweisungen und allgemeine Umlagen, Gemeindeanteil an der Umsatzsteuer
1.9000.041000	385.462	Steuern, allgemeine Zuweisungen und allgemeine Umlagen, Schlüsselzuweisungen vom Land
1.9000.041100	144.261	Investitionszuschüsse
1.9000.091000	66.172	Steuern, allgemeine Zuweisungen und allgemeine Umlagen, Familienleistungsausgleich
1.9100.275010	41.064	Sonstige allgemeine Finanzwirtschaft, Zinsen Anlagekapital Kost. Einrichtungen
1.9100.275020	46.735	Sonstige allgemeine Finanzwirtschaft, Zinsen Anlagekapital Verwaltungsvermögen
	1.780.986	Summe
	330.566	sonstige Mehreinnahmen
	2.111.552	Summe der Mehreinnahmen

1.2 Vermögenshaushalt

Haushaltsstelle	Betrag EUR	Bezeichnung der Haushaltsstelle
2.6151.361000-001	192.614	Sanierung Kernstadt, Zuschuss vom Land für Stadtkernsanierung
2.7000.363000-001	33.620	Abwasserbeseitigung, Zuweisungen vom ZV Bezirk Schwetzingen
2.9100.300000-001	1.238.056	Sonstige allgemeine Finanzwirtschaft, Zuführung vom Verwaltungshaushalt
	1.464.290	Summe
	41.335	sonstige Mehreinnahmen
	1.505.625	Summe der Mehreinnahmen

2. Wenigereinnahmen

2.1 Verwaltungshaushalt

Haushaltsstelle	Betrag EUR	Bezeichnung der Haushaltsstelle
1.0620.169300	22.352	Datenverarbeitung, Innere Verrechnungen Datenverarbeitung
1.5620.150000	62.956	Stadien und Sportplätze, Sonstige Verwaltungs- und Betriebseinnahmen
1.5810.169500	95.870	Stadtgärtnerei, Innere Verrechnungen Personalkosten
1.6800.111000	74.808	Einrichtungen für den ruhenden Verkehr, Parkgebühren Parkplatz Karlsruher Straße
1.6800.113000	24.449	Einrichtungen für den ruhenden Verkehr, Parkgebühren Alter Meßplatz
1.7000.110000	155.350	Abwasserbeseitigung, Benutzungsgebühren
1.7000.169200	28.243	Abwasserbeseitigung, Innere Verrechnungen Straßenentwässerung
1.7000.276000	30.100	Abwasserbeseitigung, Auflösung Entwässerungsbeiträge
1.7500.110000	43.960	Friedhof, Bestattungsgebühren
1.7500.111000	73.775	Friedhof, Grabnutzungsgebühren
1.7710.169500	52.609	Bauhof, Innere Verrechnungen Personalkosten

Haushaltsstelle	Betrag EUR	Bezeichnung der Haushaltsstelle
1.9000.003000	219.689	Steuern, allgemeine Zuweisungen und allgemeine Umlagen, Gewerbsteuer
1.9100.270020	25.009	Sonstige allgemeine Finanzwirtschaft, Abschreibungen Verwaltungsvermögen
1.9100.280000	807.000	Sonstige allgemeine Finanzwirtschaft, Zuführung vom Vermögenshaushalt
	1.716.170	Summe
	257.187	sonstige Wenigereinnahmen
	1.973.357	Summe der Wenigereinnahmen

2.2 Vermögenshaushalt

Haushaltsstelle	Betrag EUR	Bezeichnung der Haushaltsstelle
2.1310.361100-001	58.760	Freiwillige Feuerwehr, Zuweisung des Landes
2.2114.360000-001	202.571	Hirschacker-Grundschule, Zuweisungen vom Bund, Konjunkturpaket II
2.6140.340000-001	67.502	Wertumlegung Lange Sandäcker II, Veräußerung von Grundstücken
2.8810.340000-001	250.000	Wohn- und Geschäftsgebäude, Veräußerung von Grundstücken
2.9100.310000-001	809.578	Sonstige allgemeine Finanzwirtschaft, Entnahme aus der Allgemeinen Rücklage
2.9100.376100-001	1.115.000	Sonstige allgemeine Finanzwirtschaft, Einnahmen aus Krediten sonstige öffentliche Sonderrechnung
	2.503.411	Summe
	29.922	sonstige Wenigereinnahmen
	2.533.333	Summe der Wenigereinnahmen

XIV. Mehrausgaben - Wenigerausgaben

Es werden nur Beträge einzeln aufgeführt, die um mehr als 20.000 EUR vom Haushaltsplanansatz abweichen.

1. Mehrausgaben

1.1 Verwaltungshaushalt

Haushaltsstelle	Betrag EUR	Bezeichnung der Haushaltsstelle
1.0200.679300	36.168	Hauptamt, Innere Verrechnungen Datenverarbeitung
1.0500.414000	23.796	Standesamt, Vergütungen der Beschäftigten
1.0610.679500	36.320	Verwaltungsgebäude, Bauhof, Gärtnerei Personalkosten
1.2113.544800	20.194	Südstadt-Grundschule, Strom
1.2210.713000	92.014	Karl-Friedrich-Schimper-Realschule, Umlage an ZV Unterer Leimbach
1.2300.544800	26.765	Hebel-Gymnasium, Strom
1.2300.680000	24.464	Hebel-Gymnasium, Abschreibungen
1.2700.713000	32.473	Kurt-Waibel-Förderschule, Umlage an ZV Bezirk Schwetzingen
1.3000.414000	32.059	Kultur- und Sportamt, Vergütungen der Beschäftigten
1.4642.672000	54.538	Förderung konfessioneller Kindergärten, Interkommunaler Kostenausgleich

Haushaltsstelle	Betrag EUR	Bezeichnung der Haushaltsstelle
1.5620.414000	25.796	Stadien und Sportplätze, Vergütungen der Beschäftigten
1.6000.410000	37.263	Stadtbauamt, Besoldung der Beamten
1.6300.510000	38.900	Gemeindestraßen, Unterhaltung sonstiges unbewegliches Vermögen
1.6300.516000	22.846	Gemeindestraßen, Unterhaltung Radwegnetz
1.6300.685000	63.479	Gemeindestraßen, Verzinsung des Anlagekapitals
1.6700.570000	21.839	Straßenbeleuchtung, Energiebedarf
1.6750.679500	64.963	Straßenreinigung, Winterdienst, Bauhof, Gärtnerei Personalkosten
1.7000.685000	37.392	Abwasserbeseitigung, Verzinsung des Anlagekapitals
1.7500.679500	33.057	Friedhof, Bauhof, Gärtnerei Personalkosten
1.7710.414000	56.494	Bauhof, Vergütungen der Beschäftigten
1.9100.860000	1.238.056	Sonstige allgemeine Finanzwirtschaft, Zuführung zum Vermögenshaushalt
	1.640.085	Summe
	1.368.499	sonstige Mehrausgaben
	3.008.584	Summe der Mehrausgaben

1.2 Vermögenshaushalt

Haushaltsstelle	Betrag EUR	Bezeichnung der Haushaltsstelle
2.8810.932000-001	55.013	Wohn- und Geschäftsgebäude, Erwerb von Grundstücken
	55.013	Summe
	87.919	sonstige Mehrausgaben
	142.932	Summe der Mehrausgaben

2. Wenigerausgaben

2.1 Verwaltungshaushalt

Haushaltsstelle	Betrag EUR	Bezeichnung der Haushaltsstelle
1.1100.679300	49.267	Ortspolizeibehörde, Innere Verrechnungen Datenverarbeitung
1.1140.414000	20.522	Grundbuchamt, Vergütungen der Beschäftigten
1.1310.500000	22.881	Freiwillige Feuerwehr, Unterhaltung der Grundstücke und baulichen Anlagen
1.2310.685000	21.823	Mensa Hebel-Gymnasium, Verzinsung des Anlagekapitals
1.4642.679500	23.235	Förderung konfessioneller Kindergärten, Bauhof, Gärtnerei Personalkosten
1.4642.718000	25.458	Förderung konfessioneller Kindergärten, Zuweisungen und Zuschüsse an Kindergärten
1.5810.434000	20.150	Stadtgärtnerei, Beiträge Versorgungskasse für Beschäftigte
1.6100.522000	23.947	Städteplanung und Vermessung, GIS Bestandsdaten
1.6100.578000	129.271	Städteplanung und Vermessung, Kommunalstrategie ehemaliges Ausbesserungswerk
1.6100.580000	20.000	Städteplanung und Vermessung, Denkmalschutzantrag Wagenrichthalle II
1.6300.513000	30.000	Gemeindestraßen, Sanierung Gehwege
1.6300.573000	22.021	Gemeindestraßen, Weihnachtsbeleuchtung

Haushaltsstelle	Betrag EUR	Bezeichnung der Haushaltsstelle
1.6300.591000	47.904	Gemeindestraßen, Wartung Signalanlagen ehemalige B 36
1.6300.679200	28.243	Gemeindestraßen, Innere Verrechnungen Straßenentwässerung
1.6300.679500	57.876	Gemeindestraßen, Bauhof, Gärtnerei Personalkosten
1.6300.680000	49.177	Gemeindestraßen, Abschreibungen
1.6800.573000	20.860	Einrichtungen für den ruhenden Verkehr, Parkplatz Karlsruher Straße, Vergütung MPB
1.7000.570000	34.042	Abwasserbeseitigung, Vergütung für Kanalreinigung
1.7000.655100	66.225	Abwasserbeseitigung, Reinigung, Untersuchung Abwasserkanäle
1.7000.713000	45.804	Abwasserbeseitigung, Umlage an ZV Bezirk Schwetzingen
1.7710.434000	20.226	Bauhof, Beiträge Versorgungskasse für Beschäftigte
1.8810.679500	57.611	Wohn- und Geschäftsgebäude, Bauhof, Gärtnerei Personalkosten
1.9000.810000	40.741	Steuern, allgemeine Zuweisungen und allgemeine Umlagen, Gewerbesteuerumlage
1.9000.831000	26.998	Steuern, allgemeine Zuweisungen und allgemeine Umlagen, Finanzausgleichsumlage
1.9100.686000	30.385	Sonstige allgemeine Finanzwirtschaft, Auflösung Beiträge
	934.667	Summe
	1.935.722	sonstige Wenigerausgaben
	2.870.389	Summe der Wenigerausgaben

2.2 Vermögenshaushalt

Haushaltsstelle	Betrag EUR	Bezeichnung der Haushaltsstelle
2.0610.941000-001	33.498	Verwaltungsgebäude, Gebäude Hebelstraße 1, behindertengerechte Erschließung
2.2130.935000-001	28.530	Hilda-Hauptschule, Erwerb von beweglichen Sachen des Anlagevermögens
2.6150.987000-001	27.453	Sanierung Quartier II, Sanierungszuschuss an Private
2.6151.987000-001	95.808	Sanierung Kernstadt, Sanierungszuschuss an Private
2.9100.900000-001	807.000	Sonstige allgemeine Finanzwirtschaft, Zuführung zum Verwaltungshaushalt
	958.791	Summe
	211.849	sonstige Wenigerausgaben
	1.170.640	Summe der Wenigerausgaben

XV. Entwicklung des kommunalen Finanzausgleichs der Stadt Schwetzingen

1. Steuerkraftmeßzahl (§ 6 FAG)

1980	5.873.338 EUR
1985	7.375.610 EUR
1990	10.558.643 EUR
1991	10.071.045 EUR
1992	10.415.120 EUR
1993	9.989.220 EUR
1994	11.203.542 EUR
1995	11.391.958 EUR
1996	11.354.926 EUR
1997	11.528.544 EUR
1998	10.834.349 EUR
1999	11.248.332 EUR
2000	11.590.959 EUR
2001	13.359.451 EUR
2002	13.614.810 EUR
2003	12.552.115 EUR
2004	13.030.184 EUR
2005	12.732.641 EUR
2006	13.106.438 EUR
2007	13.115.986 EUR
2008	14.109.066 EUR
2009	15.497.509 EUR
2010	16.279.516 EUR

2. Bedarfsmeßzahl (§ 7 FAG)

1980	8.358.433 EUR
1985	10.883.980 EUR
1990	13.073.377 EUR
1991	14.849.812 EUR
1992	14.914.002 EUR
1993	16.755.670 EUR
1994	17.512.337 EUR
1995	18.005.020 EUR
1996	17.612.658 EUR
1997	16.792.685 EUR
1998	17.717.622 EUR
1999	17.628.544 EUR
2000	19.713.660 EUR
2001	19.927.543 EUR
2002	20.083.253 EUR
2003	19.029.767 EUR
2004	18.794.853 EUR
2005	18.335.878 EUR
2006	20.137.376 EUR
2007	21.247.677 EUR
2008	23.276.584 EUR
2009	24.642.399 EUR
2010	26.265.019 EUR

3. Schlüsselzahl (§ 5 FAG)

1980	2.485.095 EUR
1985	3.508.370 EUR
1990	2.514.734 EUR
1991	4.778.767 EUR
1992	4.498.882 EUR
1993	6.766.451 EUR
1994	6.308.795 EUR
1995	6.613.062 EUR
1996	6.257.732 EUR
1997	5.264.141 EUR
1998	6.883.273 EUR
1999	6.380.212 EUR
2000	8.122.701 EUR
2001	6.568.092 EUR
2002	6.468.443 EUR
2003	6.477.652 EUR
2004	5.764.669 EUR
2005	5.603.237 EUR
2006	7.030.938 EUR
2007	8.131.691 EUR
2008	9.167.518 EUR
2009	9.144.890 EUR
2010	9.985.503 EUR

4. Schlüsselzuweisungen nach der
mangelnden Steuerkraft (§ 5 FAG)

1980	1.733.602,51 EUR
1985	2.501.467,71 EUR
1990	2.059.590,66 EUR
1991	3.341.791,82 EUR
1992	3.214.451,05 EUR
1993	4.881.772,75 EUR
1994	4.473.552,20 EUR
1995	4.682.709,54 EUR
1996	4.267.772,86 EUR
1997	3.669.632,38 EUR
1998	4.921.540,27 EUR
1999	4.479.546,84 EUR
2000	5.694.766,52 EUR
2001	4.610.143,98 EUR
2002	4.546.645,10 EUR
2003	4.552.493,80 EUR
2004	4.043.915,30 EUR
2005	3.924.507,20 EUR
2006	4.932.203,00 EUR
2007	5.706.007,60 EUR
2008	6.411.762,10 EUR
2009	6.373.988,30 EUR
2010	6.990.850,70 EUR

5. Familienleistungsausgleich
(§ 29a FAG)

1980	-	EUR
1985	-	EUR
1990	-	EUR
1991	-	EUR
1992	-	EUR
1993	-	EUR
1994	-	EUR
1995	-	EUR
1996	447.875,33	EUR
1997	466.053,80	EUR
1998	461.983,91	EUR
1999	495.108,98	EUR
2000	592.628,19	EUR
2001	586.634,32	EUR
2002	656.135,00	EUR
2003	652.729,00	EUR
2004	653.671,00	EUR
2005	660.397,00	EUR
2006	686.044,00	EUR
2007	758.371,00	EUR
2008	782.251,00	EUR
2009	840.171,00	EUR
2010	988.471,00	EUR

6. Kommunale Investitions-
pauschale (§ 4 FAG)

1980	192.665,01 EUR
1985	188.472,41 EUR
1990	247.202,16 EUR
1991	304.965,41 EUR
1992	358.097,07 EUR
1993	352.909,71 EUR
1994	158.424,91 EUR
1995	160.323,60 EUR
1996	127.190,76 EUR
1997	117.156,76 EUR
1998	251.118,35 EUR
1999	327.861,98 EUR
2000	589.785,92 EUR
2001	500.737,54 EUR
2002	345.364,30 EUR
2003	309.248,10 EUR
2004	354.910,90 EUR
2005	272.878,30 EUR
2006	474.682,50 EUR
2007	697.379,50 EUR
2008	848.332,40 EUR
2009	753.198,60 EUR
2010	985.949,60 EUR

7. Zuweisungen an die
Großen Kreisstädte (§ 11 FAG)

1980	-	EUR
1985	-	EUR
1990	-	EUR
1991	-	EUR
1992	-	EUR
1993	130.821,19	EUR
1994	180.770,31	EUR
1995	184.876,19	EUR
1996	186.920,54	EUR
1997	188.707,20	EUR
1998	190.846,03	EUR
1999	188.449,51	EUR
2000	192.211,80	EUR
2001	192.065,77	EUR
2002	192.149,70	EUR
2003	194.658,00	EUR
2004	196.152,70	EUR
2005	194.271,40	EUR
2006	192.579,20	EUR
2007	191.823,30	EUR
2008	190.474,70	EUR
2009	189.667,20	EUR
2010	187.957,80	EUR

8. Bemessungsgrundlage für die
Finanzausgleichsumlage (§ 38 FAG)

1980	7.430.011	EUR
1985	9.795.837	EUR
1990	11.916.687	EUR
1991	13.008.628	EUR
1992	12.474.710	EUR
1993	13.331.012	EUR
1994	14.417.993	EUR
1995	16.273.731	EUR
1996	15.828.478	EUR
1997	16.211.254	EUR
1998	15.102.121	EUR
1999	14.917.965	EUR
2000	16.512.499	EUR
2001	17.838.998	EUR
2002	19.309.576	EUR
2003	17.162.259	EUR
2004	17.576.829	EUR
2005	17.285.135	EUR
2006	17.150.353	EUR
2007	17.042.176	EUR
2008	19.041.269	EUR
2009	21.203.517	EUR
2010	22.691.278	EUR

9. Finanzausgleichsumlage
(§ 1a FAG)

1980	1.188.801,74	EUR
1985	1.656.475,97	EUR
1990	2.413.129,11	EUR
1991	2.590.668,16	EUR
1992	2.495.565,82	EUR
1993	2.666.202,38	EUR
1994	2.903.062,95	EUR
1995	3.276.715,67	EUR
1996	3.194.186,92	EUR
1997	3.427.059,10	EUR
1998	3.095.179,74	EUR
1999	3.070.863,01	EUR
2000	3.376.806,01	EUR
2001	3.704.267,86	EUR
2002	4.009.633,40	EUR
2003	3.548.297,00	EUR
2004	3.665.647,60	EUR
2005	3.913.354,50	EUR
2006	3.841.679,00	EUR
2007	3.776.546,20	EUR
2008	4.208.120,40	EUR
2009	4.711.421,40	EUR
2010	5.028.387,20	EUR

10. Steuerkraftsumme für die
Kreisumlage (§ 38 Abs. 1 FAG)

1980	7.430.011 EUR
1985	9.795.837 EUR
1990	12.369.369 EUR
1991	13.008.628 EUR
1992	12.474.710 EUR
1993	13.331.012 EUR
1994	14.417.993 EUR
1995	16.273.731 EUR
1996	15.828.478 EUR
1997	16.211.254 EUR
1998	15.102.121 EUR
1999	14.917.965 EUR
2000	16.512.499 EUR
2001	17.838.998 EUR
2002	19.309.576 EUR
2003	17.162.259 EUR
2004	17.576.829 EUR
2005	17.285.135 EUR
2006	17.150.353 EUR
2007	17.042.176 EUR
2008	19.041.269 EUR
2009	21.203.517 EUR
2010	22.691.278 EUR

11. Kreisumlage (§ 35 FAG)

1980	1.188.801,74 EUR
1985	1.665.292,23 EUR
1990	2.288.333,27 EUR
1991	2.406.596,09 EUR
1992	2.432.568,55 EUR
1993	2.599.547,32 EUR
1994	2.811.508,71 EUR
1995	3.417.483,48 EUR
1996	3.877.977,22 EUR
1997	3.971.757,24 EUR
1998	4.032.266,40 EUR
1999	3.908.506,77 EUR
2000	4.243.712,26 EUR
2001	4.584.622,43 EUR
2002	4.962.561,03 EUR
2003	4.410.700,56 EUR
2004	5.220.318,21 EUR
2005	5.807.805,35 EUR
2006	6.019.773,90 EUR
2007	5.981.803,78 EUR
2008	6.683.485,42 EUR
2009	6.975.957,09 EUR
2010	7.034.296,18 EUR

12. Gegenüberstellung der maßgebenden Einnahmen und Ausgaben des kommunalen Finanzausgleichs

	1980	1990	1991	1992	1993
	EUR	EUR	EUR	EUR	EUR
Grundsteuer A	7.944,57	9.514,53	8.725,51	8.500,60	8.353,06
Grundsteuer B	652.865,56	984.764,63	1.004.103,49	1.017.018,04	1.067.605,63
Gewerbesteuer	3.187.907,88	4.715.008,56	3.407.980,56	3.922.057,34	3.693.513,75
Zwischensumme	3.848.718,00	5.709.287,72	4.420.809,56	4.947.575,98	4.769.472,44
Gemeindeanteil an der Einkommensteuer	4.347.412,26	6.033.423,10	6.481.243,63	6.928.590,44	6.887.576,19
Gemeindeanteil an der Umsatzsteuer	-	-	-	-	-
Schlüsselzuweisungen	1.733.602,51	2.059.590,66	3.384.468,18	3.146.687,49	4.831.744,83
Familienleistungsausgleich	-	-	-	-	-
Kommunale Investitionspauschale	192.665,01	247.202,16	320.103,84	336.607,99	349.875,76
Zuweisungen Große Kreisstädte	-	-	-	-	130.821,19
Zuweisungen Sportstättenbau	-	-	-	-	-
Summe Einnahmen	10.122.397,78	14.049.503,64	14.606.625,22	15.359.461,90	16.969.490,40

	1980	1990	1991	1992	1993
	EUR	EUR	EUR	EUR	EUR
Finanzausgleichsumlage	1.188.801,74	2.413.129,11	2.590.667,90	2.495.566,08	2.666.202,38
Kreisumlage	1.188.801,74	2.288.333,27	2.406.596,09	2.432.568,55	2.599.547,32
Gewerbesteuerumlage	853.590,41	840.225,52	589.712,50	777.464,78	524.609,13
Summe Ausgaben	3.231.193,88	5.541.687,89	5.586.976,49	5.705.599,40	5.790.358,83
Mehreinnahmen	6.891.203,90	8.507.815,75	9.019.648,73	9.653.862,50	11.179.131,57

	1980	1990	1991	1992	1993
	EUR	EUR	EUR	EUR	EUR
Gesamtausgaben Verwaltungshaushalt	15.657.235,49	24.431.977,37	27.768.542,36	29.522.932,59	30.504.722,98
Mehreinnahmen des kommunalen Finanzausgleichs	6.891.203,90	8.507.815,75	9.019.648,73	9.653.862,50	11.179.131,57
Anteil an den Gesamtausgaben des Verwaltungshaushalts in %	44,0	34,8	32,5	32,7	36,6

	1994	1995	1996	1997	1998
	EUR	EUR	EUR	EUR	EUR
Grundsteuer A	8.549,65	8.048,02	8.480,47	8.039,99	8.072,51
Grundsteuer B	1.142.405,13	1.461.856,26	1.516.646,20	1.616.878,80	1.787.796,46
Gewerbesteuer	4.136.314,51	4.853.978,90	4.066.192,36	4.869.596,03	3.120.310,45
Zwischensumme	5.287.269,29	6.323.883,19	5.591.319,03	6.494.514,82	4.916.179,42
Gemeindeanteil an der Einkommensteuer	6.887.024,08	6.847.750,88	6.361.187,10	6.385.497,31	6.982.668,09
Gemeindeanteil an der Umsatzsteuer	-	-	-	-	486.505,47
Schlüsselzuweisungen	4.486.695,57	4.661.377,52	4.381.734,46	3.544.826,03	4.849.368,61
Familienleistungsausgleich	-	-	443.029,30	472.003,19	467.135,18
Kommunale Investitionspauschale	169.819,16	174.049,84	153.656,91	86.815,73	236.691,89
Zuweisungen Große Kreisstädte	180.323,65	184.481,06	186.628,49	188.423,74	190.863,21
Zuweisungen Sportstättenbau	-	-	-	23.311,43	31.567,31
Summe Einnahmen	17.011.131,74	18.191.542,49	17.117.555,29	17.195.392,25	18.160.979,20

	1994	1995	1996	1997	1998
	EUR	EUR	EUR	EUR	EUR
Finanzausgleichsumlage	2.909.551,03	3.276.715,67	3.187.788,61	3.421.217,85	3.091.459,48
Kreisumlage	2.811.508,71	3.417.483,48	3.870.209,20	3.964.987,59	4.027.402,09
Gewerbesteuerumlage	814.761,42	1.231.707,47	956.055,51	1.155.782,62	656.784,00
Summe Ausgaben	6.535.821,16	7.925.906,61	8.014.053,31	8.541.988,06	7.775.645,57
Mehreinnahmen	10.475.310,58	10.265.635,88	9.103.501,98	8.653.404,19	10.385.333,63

	1994	1995	1996	1997	1998
	EUR	EUR	EUR	EUR	EUR
Gesamtausgaben Verwaltungshaushalt	30.912.642,75	32.312.747,40	32.628.354,92	32.257.250,00	33.325.799,21
Mehreinnahmen des kommunalen Finanzausgleichs	10.475.310,58	10.265.635,88	9.103.501,98	8.653.404,19	10.385.333,63
Anteil an den Gesamtausgaben des Verwaltungshaushalts in %	33,9	31,8	27,9	26,8	31,2

	1999	2000	2001	2002	2003
	EUR	EUR	EUR	EUR	EUR
Grundsteuer A	7.959,21	7.915,65	8.970,34	8.927,32	8.388,12
Grundsteuer B	1.818.318,00	1.849.719,20	2.134.104,53	1.950.638,85	1.995.871,43
Gewerbesteuer	4.359.841,14	4.260.331,58	3.104.697,04	3.351.375,60	3.817.313,76
Zwischensumme	6.186.118,35	6.117.966,43	5.247.771,92	5.310.941,77	5.821.573,31
Gemeindeanteil an der Einkommensteuer	7.410.122,31	8.766.019,76	8.524.359,67	8.450.567,77	8.407.668,30
Gemeindeanteil an der Umsatzsteuer	512.817,30	514.652,50	507.310,23	493.801,90	506.883,06
Schlüsselzuweisungen	4.685.812,83	5.754.062,98	4.551.005,71	4.556.669,59	4.499.346,10
Familienleistungsausgleich	480.367,41	604.044,83	584.154,55	647.815,00	666.120,00
Kommunale Investitionspauschale	355.312,27	613.697,15	503.651,29	338.281,35	294.751,30
Zuweisungen Große Kreisstädte	189.815,27	192.194,62	163.004,35	192.123,97	194.700,90
Zuweisungen Sportstättenbau	23.369,06	23.981,69	22.020,63	20.259,70	19.123,50
Summe Einnahmen	19.843.734,80	22.586.619,95	20.103.278,35	20.010.461,05	20.410.166,47

	1999	2000	2001	2002	2003
	EUR	EUR	EUR	EUR	EUR
Finanzausgleichsumlage	3.080.334,74	3.376.806,01	3.704.267,85	4.009.633,40	3.556.020,00
Kreisumlage	3.927.908,76	4.243.712,26	4.584.622,43	4.979.215,74	4.410.700,56
Gewerbesteuerumlage	1.129.158,31	1.020.800,30	775.313,48	1.013.263,03	1.217.458,10
Summe Ausgaben	8.137.401,81	8.641.318,57	9.064.203,76	10.002.112,17	9.184.178,66
Mehreinnahmen	11.706.332,99	13.945.301,38	11.039.074,59	10.008.348,88	11.225.987,81

	1999	2000	2001	2002	2003
	EUR	EUR	EUR	EUR	EUR
Gesamtausgaben Verwaltungshaushalt	41.255.669,63	45.007.640,07	42.166.758,26	42.110.031,61	43.022.361,62
Mehreinnahmen des kommunalen Finanzausgleichs	11.706.332,99	13.945.301,38	11.039.074,59	10.008.348,88	11.225.987,81
Anteil an den Gesamtausgaben des Verwaltungshaushalts in %	28,4	31,0	26,2	23,8	26,1

	2004	2005	2006	2007	2008
	EUR	EUR	EUR	EUR	EUR
Grundsteuer A	8.712,78	9.011,46	9.320,04	8.780,04	8.498,30
Grundsteuer B	2.022.950,50	2.541.222,49	2.537.317,04	2.555.790,91	2.559.693,09
Gewerbesteuer	4.629.427,38	4.779.611,81	5.124.248,56	5.411.308,79	5.017.098,45
Zwischensumme	6.661.090,66	7.329.845,76	7.670.885,64	7.975.879,74	7.585.289,84
Gemeindeanteil an der Einkommensteuer	7.972.896,45	7.893.954,44	8.447.512,84	9.498.257,48	10.651.405,39
Gemeindeanteil an der Umsatzsteuer	499.507,70	508.040,55	533.407,02	595.871,72	615.427,35
Schlüsselzuweisungen	4.108.494,30	3.880.120,30	4.967.227,50	5.616.601,60	6.540.280,90
Familienleistungsausgleich	652.729,00	653.671,00	683.758,00	763.721,00	779.922,00
Kommunale Investitionspauschale	378.971,30	274.636,40	480.707,80	678.341,80	882.754,60
Zuweisungen Große Kreisstädte	196.135,50	194.262,90	192.630,70	191.814,70	190.474,70
Zuweisungen Sportstättenbau	18.909,30	18.146,60	22,10	-	-
Summe Einnahmen	20.488.734,21	20.752.677,95	22.976.151,60	25.320.488,04	27.245.554,78

	2004	2005	2006	2007	2008
	EUR	EUR	EUR	EUR	EUR
Finanzausgleichsumlage	3.657.924,60	3.913.354,50	3.841.679,00	3.786.771,50	4.197.895,10
Kreisumlage	5.220.318,21	5.807.805,35	6.019.773,90	5.981.803,78	6.683.485,42
Gewerbesteuerumlage	1.087.322,57	1.089.076,45	1.069.574,26	1.172.596,25	895.735,21
Summe Ausgaben	9.965.565,38	10.810.236,30	10.931.027,16	10.941.171,53	11.777.115,73
Mehreinnahmen	10.523.168,83	9.942.441,65	12.045.124,44	14.379.316,51	15.468.439,05

	2004	2005	2006	2007	2008
	EUR	EUR	EUR		
Gesamtausgaben Verwaltungshaushalt	44.697.306,69	44.840.735,08	46.798.242,75	49.056.421,11	51.387.438,01
Mehreinnahmen des kommunalen Finanzausgleichs	10.523.168,83	9.942.441,65	12.045.124,44	14.379.316,51	15.468.439,05
Anteil an den Gesamtausgaben des Verwaltungshaushalts in %	23,5	22,2	25,7	29,3	30,1

	2009	2010
	EUR	
Grundsteuer A	8.666,00	22.425,58
Grundsteuer B	2.577.550,49	2.592.520,42
Gewerbesteuer	4.629.705,03	5.280.311,23
Zwischensumme	7.215.921,52	7.895.257,23
Gemeindeanteil an der Einkommensteuer	9.287.000,65	9.248.408,98
Gemeindeanteil an der Umsatzsteuer	623.136,00	677.534,14
Schlüsselzuweisungen	6.368.978,60	6.855.461,80
Familienleistungsausgleich	777.571,00	1.049.172,00
Kommunale Investitionspauschale	751.244,50	934.261,10
Zuweisungen Große Kreisstädte	189.667,20	187.975,00
Zuweisungen Sportstättenbau	-	-
Summe Einnahmen	25.213.519,47	26.848.070,25

	2009	2010
	EUR	
Finanzausgleichsumlage	4.711.421,40	5.042.001,90
Kreisumlage	6.975.957,09	7.034.296,18
Gewerbesteuerumlage	879.755,74	1.074.259,20
Summe Ausgaben	12.567.134,23	13.150.557,28
Mehreinnahmen	12.646.385,24	13.697.512,97

	2009	2010
Gesamtausgaben Verwaltungshaushalt	48.820.035,71	51.285.194,46
Mehreinnahmen des kommunalen Finanzausgleichs	12.646.385,24	13.697.512,97
Anteil an den Gesamtausgaben des Verwaltungshaushalts in %	25,9	26,7

Herrn/Frau
 Oberbürgermeister/in o.V.i.A.
 der Großen Kreisstadt Schwetzingen
 Postfach 19 20

68721 Schwetzingen

B E S C H E I D
über Leistungen im kommunalen Finanzausgleich 2010

1. Abschlusszahlung

Alle Beträge in Euro

1. Abrechnung

Leistungen im kommunalen Finanzausgleich, Jahr 2010	6.203.911,50
Bereits abgerechnet	6.037.559,90

Auszuzahlender Betrag	166.351,60

2. Ermittlung der Bemessungsgrundlagen

2.1 Steuerkraftmesszahl (§ 6 FAG)

Grundsteuer A	8.498 x 195 : 200 =	8.285
Grundsteuer B	2.549.101 x 185 : 330 =	1.429.041
Gewerbsteuer	4.823.190 x 290 : 350 =	3.996.357
GewSt-Umlage	4.823.190 x 65 : 350 =	-895.735
Gemeindeanteil ESt	4.497.679.854 x 0,0023300 =	10.479.594
Zuw. nach § 29a FAG	330.314.920 x 0,0023300 =	769.633
Gemeindeanteil USt	615.427 x 80 : 100 =	492.341

Steuerkraftmesszahl		16.279.516

2.2 Steuerkraftsumme (§ 38 FAG)

Steuerkraftmesszahl (2.1)	16.279.516
Zuw. § 5 Abs. 2 FAG 2008:	9.167.518 x 69,94 % = 6.411.762

Steuerkraftsumme	22.691.278

2.3 Kommunale Investitionspauschale (§ 4 FAG)

Steuerkraftsumme nach § 38 Abs. 1 FAG	22.691.278		22.691.278
- je Einwohner	22.691.278 :	21.881	1.037,03
- in v.H. des Landesdurchschnitts			
	1.037,03 :	1.171,33	88,53
Umgerechn. Einwohnerzahl	22.073 x	1,05	23.177

2.4 Finanzausgleichsumlage (§ 1a Abs. 2 FAG)

Berechnung der Steuerkraftquote	
Steuerkraftmesszahl (2.1) : Bedarfsmesszahl (2.5) x 100	
16.279.516 : 26.265.019 x 100 =	61,98

Umlagesatzberechnung

Steuerkraftquote über Sockelgarantie	61 - 60 =	1
Erhöhungsbetrag	1 x 0,060 =	0,060
FAG-Umlagesatz	0,060 + 22,10 =	22,160

FAG-Umlage Gemeinden: 22.691.278 x 22,160 % = 5.028.387,20

B E S C H E I D über Leistungen im kommunalen Finanzausgleich 2010
Schwetzingen, Stadt

1. Abschlusszahlung

AGS: 226 084

2.5 Bedarfsmesszahl (§ 7 FAG)

Einwohnerzahl am 30.06.2009		21.881	
Hinzurechnungen nach § 30 Abs. 2 FAG			
- Nichtkasernierte Mitglieder der Stationierungsstreitkräfte			
3. Vorjahr	255		
2. Vorjahr	256		
1. Vorjahr	256		
Dreijahresdurchschnitt	767 : 3 =	256	
- Zahl der Aussiedler und Internatsschüler		0	
Zusammen		256	
davon 75 %		192	
Erhöhte Einwohnerzahl		22.073	
Kopfbetrag	1.186,20		
Zwischensumme	1.186,20 x	22.073	26.182.993
Erhöhung der Bedarfsmesszahl nach § 7 Abs. 3 FAG			
- Kasernierte Mitglieder der Stationierungsstreitkräfte			
3. Vorjahr	156		
2. Vorjahr	156		
1. Vorjahr	156		
Dreijahresdurchschnitt	468 : 3 =	156	
- Polizei in Gemeinschaftsunterkünften		0	
- Studenten		305	
Zusammen		461	
x Kopfbetrag	1.186,20 x 15 %		82.026

Bedarfsmesszahl

26.265.019

2.6 Schlüsselzahl (§ 5 FAG)

Bedarfsmesszahl (2.5)		26.265.019	
Steuerkraftmesszahl (2.1)		16.279.516	
Schlüsselzahl		9.985.503	

2.7 Sockel-Garantie (§ 5 Abs. 3 FAG)

60 v.H. der Bedarfsmesszahl (2.5)		15.759.011	
Steuerkraftmesszahl (2.1)		16.279.516	
Unterschied		0	

2.8 Familienleistungsausgleich (§ 29a FAG)

Zuweisungsbetrag	424.236.540	
Schlüsselzahl	0,0023300	
Jahreszuweisung		988.471

2.9 Kindergartenförderung (§ 29b FAG)

Basisdaten Land		
- Zuweisungen für 2002	393.706.915	
- Masse für Verteilung nach Kinder	242.230.514	
- gewichtete Kinderzahl insgesamt	203.579,4	
- Zuweisung je Kind	1.189,85	

Basisdaten Gemeinde

- Zuweisungen für 2002	872.775	
- Kinder in Tageseinrichtungen bei einer Betreuungszeit von		Faktor
bis zu 5 Stunden	0 x 0,4	0,0
mehr als 5 bis 7 Stunden	568 x 0,6	340,8
mehr als 7 Stunden	104 x 1,0	104,0
gew. Kinderzahl		444,8

Berechnung der Zuweisungen

- Verteilung nach Zuweisungen 2002			
Land:	403.717.523 x 40 %	=	161.487.009
Gemeinde:	872.775 x 161.487.009	:	393.706.915
			357.986
- Verteilung nach Zahl der betreuten Kinder			
gew. Kinder x Zuw. je Kind	444,8 x 1.189,85		529.245

Jahreszuweisung

887.231

2.10 Kleinkindbetreuung (§ 29c FAG)

Basisdaten Land		
- Masse für die Kleinkindförderung	108.783.394	
- gewichtete Kinderzahl insgesamt	30.024,4	
- Zuweisung je Kind	3.623,16	

Basisdaten Gemeinde

- Kinder in Tageseinrichtungen bei einer Betreuungszeit von		Faktor
bis zu 5 Stunden	0 x 0,5	0,0
mehr als 5 bis 7 Stunden	113 x 0,7	79,1
mehr als 7 Stunden	17 x 1,0	17,0
gew. Kinderzahl		96,1

Jahreszuweisung

gew. Kinder x Zuweisung je Kind	96,1 x 3.623,16		348.185
---------------------------------	-----------------	--	---------

B E S C H E I D über Leistungen im kommunalen Finanzausgleich 2010
Schwetzingen, Stadt

1. Abschlusszahlung

AGS: 226 084

		Bemessungs- grundlage	Quote	Zahlungsbeträge		Verbleiben
				1. Abschlussz.	4. Teilzahlung	
3. Berechnung der Zuweisungen und der Finanzausgleichsumlage						
3.1 Schlüsselzuweisungen						
- Investitionspauschale	(§ 4 FAG)	23.177 x	42,54 EUR	985.949,60 -	945.621,60 =	40.328,00
- nach mangelnder Steuerkraft	(§ 5 Abs. 2 FAG)	9.985.503 x	70,01 %	6.990.850,70 -	6.881.355,60 =	109.495,10
3.2 Sonstige Zuweisungen						
nach § 11 Abs. 1 FAG						
- an Große Kreisstädte	(Ziff. 3 1. HS)	21.881 x	8,59 EUR	187.957,80 -	187.957,80 =	0,00
3.3 Schullastenausgleich						
Sachkostenbeiträge (§ 17 FAG i.v.m. § 2 SchlVO) für Schüler/Kinder der						
- Hauptschulen	(§ 2 Nr. 1)	222 x	960,00 EUR	213.120,00 -	213.120,00 =	0,00
- Gymnasien	(§ 2 Nr. 3a)	1.042 x	569,00 EUR	592.898,00 -	592.898,00 =	0,00
- Grundschulförderklassen	(§ 2 Nr. 8)	17 x	375,00 EUR	6.375,00 -	6.375,00 =	0,00
3.4 Verkehrslastenausgleich						
Zuweisungen nach § 26 FAG für						
- Gemeindeverbindungsstraßen		2.000 x	2.800 EUR	5.600,00 -	5.600,00 =	0,00
Zuweisung nach § 27 Abs. 1 FAG		2.163 x	9,66 EUR	20.894,60 -	20.764,80 =	129,80
3.5 Ausbildungskosten						
Zuweisung nach § 29 Abs. 1 FAG an Gemeinden		1 x	4.766,00 EUR	4.766,00 -	4.766,00 =	0,00
3.6 Familienleistungsausgleich						
Zuweisung nach § 29a FAG		988.471 x	100,00 %	988.471,00 -	985.590,00 =	2.881,00
3.7 Kinderbetreuung						
Kindergartenförderung (§ 29b FAG)		887.231 x	100,00 %	887.231,00 -	887.391,00 =	-160,00
Kleinkindförderung (§ 29c FAG)		348.185 x	100,00 %	348.185,00 -	348.122,00 =	63,00
Summe der Zuweisungen:				11.232.298,70 -	11.079.561,80 =	152.736,90

B E S C H E I D über Leistungen im kommunalen Finanzausgleich 2010
Schwetzingen, Stadt

1. Abschlusszahlung

AGS: 226 084

	Bemessungs- grundlage	Quote	Zahlungsbeträge		Verbleiben
			1. Abschlussz.	4. Teilzahlung	
3.8 Finanzausgleichsumlage					
FAG-Umlage Gemeinden	5.028.387,20 x	100,00 %	5.028.387,20 -	5.042.001,90 =	-13.614,70
	Summe der Zuweisungen:		11.232.298,70 -	11.079.561,80 =	152.736,90
	Summe der Erstattungen:		5.028.387,20 -	5.042.001,90 =	-13.614,70
	Z u w e i s u n g:		6.203.911,50 -	6.037.559,90 =	166.351,60

Die vorgenannten Leistungen werden hiermit festgesetzt.

Rechtsbehelfsbelehrung

Gegen diesen Bescheid kann innerhalb eines Monats nach Bekanntgabe Widerspruch erhoben werden. Der Widerspruch ist beim Statistischen Landesamt Baden-Württemberg, 70158 Stuttgart, schriftlich oder zur Niederschrift einzulegen.

Berichtigung

Nach § 32 Abs. 2 FAG kann dieser Bescheid berichtigt werden, wenn die Berichtigung innerhalb eines Jahres nach Bekanntgabe schriftlich beim Statistischen Landesamt beantragt oder vom Statistischen Landesamt dem Betroffenen angezeigt worden ist.

XVI. Bewertung der Grundstücke

Teil eines umfassenderen Reformkonzeptes zur Umgestaltung des gemeindlichen Haushalts- und Rechnungswesens ist die verstärkte Einführung der Kostenrechnung in der Kommunalverwaltung. Die Kostenrechnung besteht bekanntlich aus der Kostenarten-, Kostenstellen- und Kostenträgerrechnung. Diese Systembestandteile bilden die Grundlage für die „Preisbildung“ der kommunalen Dienstleistungen sowie für die interne Leistungsverrechnung und für Wirtschaftlichkeitsvergleiche.

Die Regelungen zur Erfassung und Bewertung von Vermögen dienen in einem ersten Schritt dem Aufbau einer einheitlichen und umfassenden Kostenrechnung.

Die Vermögensbewertung erfolgt grundsätzlich nach Anschaffungs- oder Herstellungskosten.

Bei den städtischen Grundstücken erfolgt eine listenmäßige Erfassung mit Flurstücks-Nr., Gewinnbezeichnung und Flächenangabe in m² sowie eine Bewertung durch den Gutachterausschuss.

Mit der Bewertung wurde Jahr 1998 begonnen. Bisher wurden folgende Grundstücksklassen erfasst und bewertet:

Unterabschnitt	Bezeichnung	Grundstückswert pro qm
0610	Verwaltungsgebäude	100 EUR
1120	Obdachlosenunterkünfte Städtische Wohnungen	150 EUR / 500 EUR
1310	Freiwillige Feuerwehr	100 EUR
2111	Nordstadt-Grundschule	100 EUR
2112	Zeyher-Grundschule	100 EUR
2113	Südstadt-Grundschule	100 EUR
2114	Hirschacker-Grundschule	100 EUR
2110	Nordstadthalle, Lehrschwimmbecken	100 EUR
2130	Hilda-Hauptschule	2,50 EUR / 100 EUR
2300	Hebel-Gymnasium	100 EUR
3500	Volkshochschule Bezirk Schwetzingen e.V.	100 EUR
4600	Jugendhäuser	100 EUR

Unterabschnitt	Bezeichnung	Grundstückswert pro qm
4641	Kindergarten Spatzennest	100 EUR
4642	Kindergarten Arche Noah	100 EUR
4642	Kindergarten Lebenshilfe	300 EUR
5620	Stadien und Sportplätze	15 EUR
5800	Park- und Gartenanlagen	3 EUR
5900	Kleine Krautgärten	10 EUR
5980	Grillplatz und Grillhütte	15 EUR
6000	Stadtbauamt	100 EUR
6150	Sanierung Quartier II	450 EUR
6151	Sanierung Kernstadt	480 EUR
6300	Gemeindestraßen	1 EUR
6800	Einrichtungen für den ruhenden Verkehr	75 EUR
7500	Friedhof	3 EUR / 100 EUR
7710	Bauhof	100 EUR
8710	Parkhaus Wildemannstraße	75 EUR
8800	Allgemeines Grundvermögen, Landwirtschaftliche Flächen	4 / 6 EUR
8800	Allgemeines Grundvermögen, Gartenland, Freizeit-, Erholungsflächen	15 EUR
8800	Allgemeines Grundvermögen, Gewerbegebieteerwartungsland	25 EUR
8800	Allgemeines Grundvermögen, Gewerbegebiet	125 EUR / 150 EUR
8810	Wohn- und Geschäftsgebäude	184 EUR / 435 EUR
8820	Palais Hirsch	100 EUR
8830	Vereinshaus Bassermann	100 EUR
8840	Bahnhofgebäude	65 EUR

Abgeschlossen wurde die Bewertung im Jahr 2001. Seither erfolgt eine jährliche Fortschreibung.

Am 31. Dezember 2010 haben die bewerteten Grundstücke der Stadt Schwetzingen einen Gesamtwert von rund 46,0 Mio. EUR. Davon entfallen

1,9 Mio. EUR	auf Grundstücke von Kostenrechnenden Einrichtungen und
44,1 Mio. EUR	auf Grundstücke des Verwaltungsvermögens.

XVII. Zusammenfassung

1. VERWALTUNGSHAUSHALT

Die Gesamteinnahmen und Gesamtausgaben des Verwaltungshaushalts belaufen sich auf 51.285.194 EUR und sind um 138.194 EUR höher als der Planansatz.

Die reinen Gesamteinnahmen des Verwaltungshaushalts, d.h. ohne die Zuführung vom Vermögenshaushalt sind um 945.194 EUR höher als der Planansatz.

Von diesem Betrag entfallen als Mehreinnahmen 1.084.783 EUR auf Steuern, Allgemeine Zuweisungen und 53.858 EUR auf Sonstige Finanzeinnahmen sowie als Wenigereinnahmen 193.447 EUR auf Einnahmen aus Verwaltung und Betrieb.

Die reinen Gesamtausgaben, d.h. ohne die Zuführung zum Vermögenshaushalt belaufen sich auf 50.047.138 EUR und sind um 1.099.862 EUR geringer als der Planansatz.

Von diesem Betrag entfallen als Wenigerausgaben 92.393 EUR auf die Personalkosten, 964.245 EUR auf den Sächlichen Verwaltungs- und Betriebsaufwand und 85.009 EUR auf die Sonstigen Finanzausgaben sowie als Mehrausgaben 41.785 EUR auf die Zuweisungen und Zuschüsse.

945.194 EUR Mehreinnahmen und 1.099.862 EUR Wenigerausgaben ermöglichen einen Verzicht auf die geplante Zuführung vom Vermögenshaushalt über 807.000 EUR und erlauben eine Zuführung zum Vermögenshaushalt in Höhe von 1.238.056 EUR.

2. VERMÖGENSHAUSHALT

Die Gesamtausgaben des Vermögenshaushalts belaufen sich auf 7.069.292 EUR und sind um 1.027.708 EUR niedriger als der Planansatz.

Von den Gesamtausgaben entfallen 81 % auf Baumaßnahmen, 10 % auf den Erwerb von beweglichen Sachen des Anlagevermögens, 4 % auf die Tilgung von Krediten, 4 % auf den Erwerb von Grundstücken und 1 % auf Zuweisungen und Zuschüsse für Investitionen.

Die neu gebildeten Haushaltsausgabenreste betragen 1.462.621 EUR. Gegenüber dem Vorjahr bedeutet dies einen Anstieg um 286.502 EUR (+ 24 %).

Die Haushaltsausgabenreste verteilen sich auf Baumaßnahmen mit 1.182.082 EUR, auf den Vermögenserwerb mit 274.339 EUR und auf Investitionszuschüsse mit 6.200 EUR.

Von den Einnahmen des Vermögenshaushalts entfallen 2,2 Mio. EUR auf Zuweisungen und Zuschüsse für Investitionen, 1,2 Mio. EUR auf die Zuführung vom Verwaltungshaushalt, 0,3 Mio. EUR auf die Veräußerung von Grundstücken und 2,4 Mio. EUR auf Einnahmen aus Krediten.

Den Mehreinnahmen von 1,2 Mio. EUR bei der Zuführung vom Verwaltungshaushalt sowie Wenigerausgaben von 0,8 Mio. EUR bei der Zuführung zum Verwaltungshaushalt, 0,2 Mio. EUR bei den Zuschüssen für Investitionen und 0,1 Mio. EUR bei Baumaßnahmen stehen Wenigereinnahmen von 0,3 Mio. EUR bei der Veräußerung von Grundstücken, 1,1 Mio. EUR bei den Einnahmen aus Krediten und 0,1 Mio. EUR bei den Zuschüssen für Investitionen gegenüber.

Zum Ausgleich des Vermögenshaushalts müssen der Allgemeinen Rücklage deshalb nur 1,0 Mio. EUR entnommen werden, 0,8 Mio. EUR weniger als geplant.

Am 31. Dezember 2010 beläuft sich die Allgemeine Rücklage auf 1,8 Mio. EUR, bei einem Schuldenstand von 6,8 Mio. EUR.

3. GESAMTBEURTEILUNG

Erfreulich ist das Ergebnis im Verwaltungshaushalt. Statt einer Zuführung von 0,8 Mio. EUR vom Vermögenshaushalt können dem Vermögenshaushalt 1,2 Mio. EUR zugeführt werden.

Ausschlaggebend dafür sind

- Mehreinnahmen in Höhe von bei Steuern, Allgemeine Zuweisungen	1,1 Mio. EUR	1,1 Mio. EUR
- Wenigerausgaben in Höhe von bei Personalausgaben Sächlicher Verwaltungs- und Betriebsaufwand	0,1 Mio. EUR 1,0 Mio. EUR	1,1 Mio. EUR
Wenigereinnahmen in Höhe von bei Einnahmen aus Verwaltung und Betrieb	0,2 Mio. EUR	- 0,2 Mio. EUR
		<hr/>
Summe		2,0 Mio. EUR

Seit dem Jahr 1999 wird auch das Verwaltungsvermögen in die Berechnung der Abschreibungen und der Verzinsung des Anlagekapitals einbezogen. Davor wurden, wie in § 12 der Gemeindehaushaltsverordnung (GemHVO) zwingend vorgeschrieben, nur die kalkulatorischen Einnahmen und Ausgaben der kostenrechnenden Einrichtungen gebucht, um die Höhe der erwirtschafteten Abschreibungen ermitteln zu können.

Die Abschreibungen dienen dazu, die tatsächliche Abnutzung von betriebsnotwendigen Anlagen durch Gebrauch wertmäßig zu erfassen und sie als Kosten auf die einzelnen Jahre entsprechend der Nutzung aufzuteilen. Sie mindern den Buchwert des Sachvermögens und gehen als kalkulatorische Kosten in die Kostenrechnung ein, weil sich nur auf diesem Weg vorher geleistete Investitionsausgaben zeit- und nutzungsgerecht verteilen lassen.

Auch wenn das Verwaltungsvermögen nur einen finanziell unerheblichen Ertrag für den Haushalt abwirft und damit die Abschreibungen nur zu einem sehr kleinen Teil erwirtschaftet werden, ist ein Nachweis auch dieser Kalkulatorischen Kosten im Verwaltungshaushalt sinnvoll, weil die Stadt Schwetzingen verpflichtet ist, ihren Vermögensbestand in dem zur Aufgabenerfüllung notwendigen Umfang zu erhalten.

Im Vermögenshaushalt ergeben

- Mehreinnahmen in Höhe von bei Zuführung vom Verwaltungshaushalt	1,2 Mio. EUR	1,2 Mio. EUR
- Wenigereinnahmen in Höhe von bei Veräußerung von Grundstücken Einnahmen aus Krediten	0,3 Mio. EUR 1,1 Mio. EUR	- 1,4 Mio. EUR
- Wenigerausgaben in Höhe von bei Zuführung zum Vermögenshaushalt Baumaßnahmen Zuweisungen und Zuschüsse	0,8 Mio. EUR 0,1 Mio. EUR 0,1 Mio. EUR	1,0 Mio. EUR
		<hr/>
einen Überschuss von insgesamt		0,8 Mio. EUR

Der Allgemeinen Rücklage mussten deshalb statt 1,8 Mio. EUR nur 1,0 Mio. EUR entnommen werden werden.

Im Jahr 2010 wurden erstmals seit dem Jahr 1998 wieder Kredite aufgenommen, in Höhe von insgesamt 4,0 Mio. EUR.

Am 31. Dezember 2010 beträgt die tatsächliche Verschuldung der Stadt Schwetzingen (ohne Eigenbetrieb bellamar und Zweckverband Bezirk Schwetzingen) **6,8 Mio. EUR**. Unter Berücksichtigung der mit der Haushaltssatzung 2011 beschlossenen mittelfristigen Finanzplanung 2010 bis 2014 erhöht sich die **Verschuldung** bis zum **31. Dezember 2014** auf voraussichtlich **9,1 Mio. EUR**.

Die Allgemeine Rücklage hat am Jahresende 2010 mit **1,8 Mio. EUR** einen Bestand, der um 0,8 Mio. EUR über dem Mindestbestand liegt. Unter Berücksichtigung der mit der Haushaltssatzung 2011 beschlossenen mittelfristigen Finanzplanung 2010 bis 2014 erhöht sich der Stand der **Allgemeinen Rücklage** bis zum **31. Dezember 2014** auf voraussichtlich **4,3 Mio. EUR**.

Damit übersteigt zum Jahresende 2010 die tatsächliche Verschuldung mit 6,8 Mio. EUR die Allgemeine Rücklage mit 1,8 Mio. EUR um 5,0 Mio. EUR.

Durch das Rechnungsergebnis 2010 verbessert sich der finanzielle Gestaltungsspielraum gegenüber der mit der Haushaltssatzung 2010 beschlossenen mittelfristigen Finanzplanung 2010 bis 2014 um 0,8 Mio. EUR.

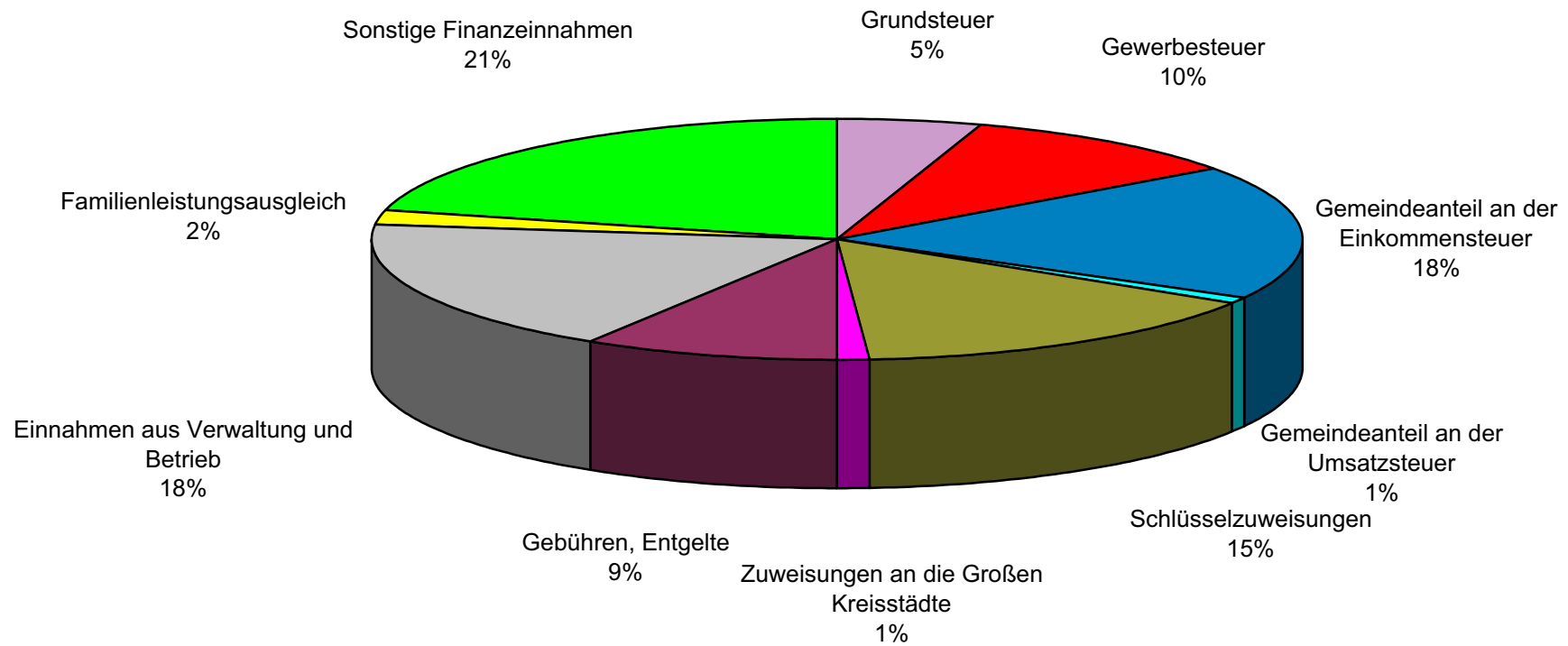
Schwetzingen, im Juni 2011



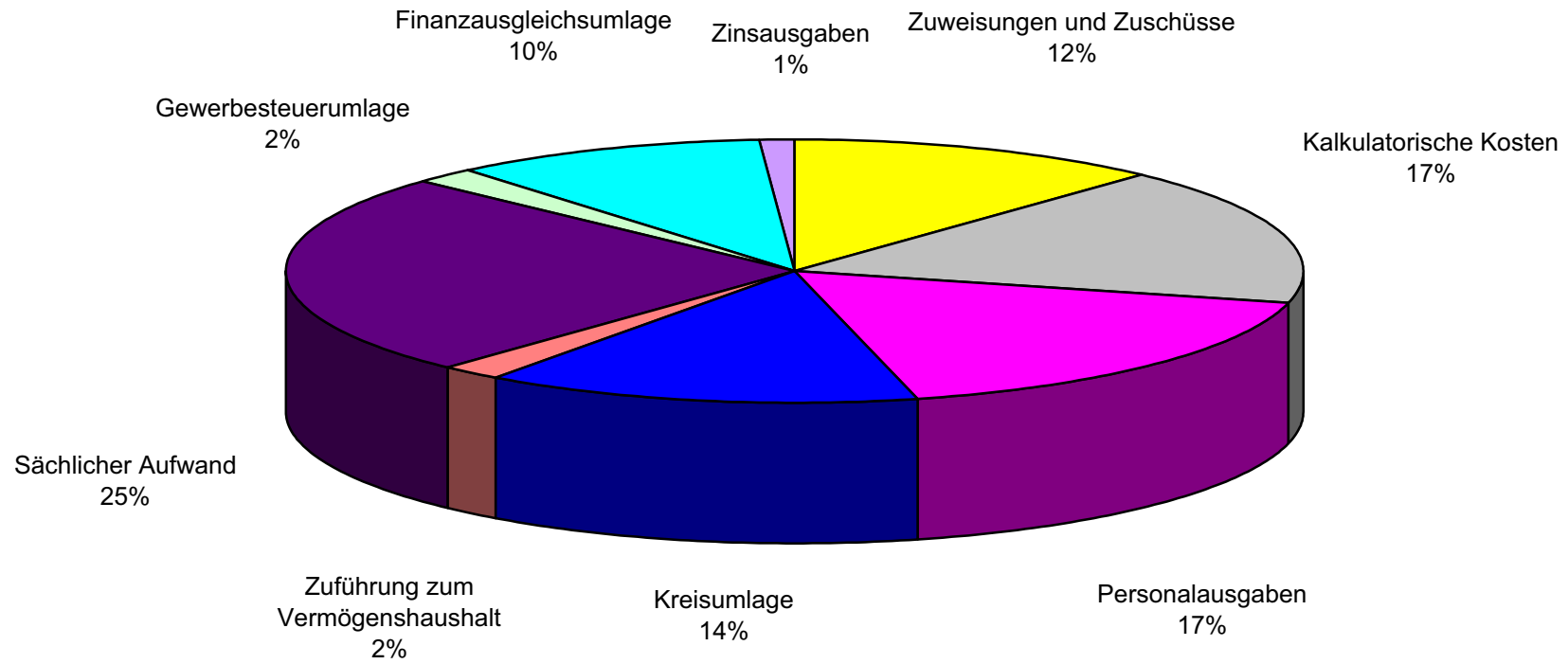
Lutz-Jathe
Stadtkämmerer

SCHAUBILDER

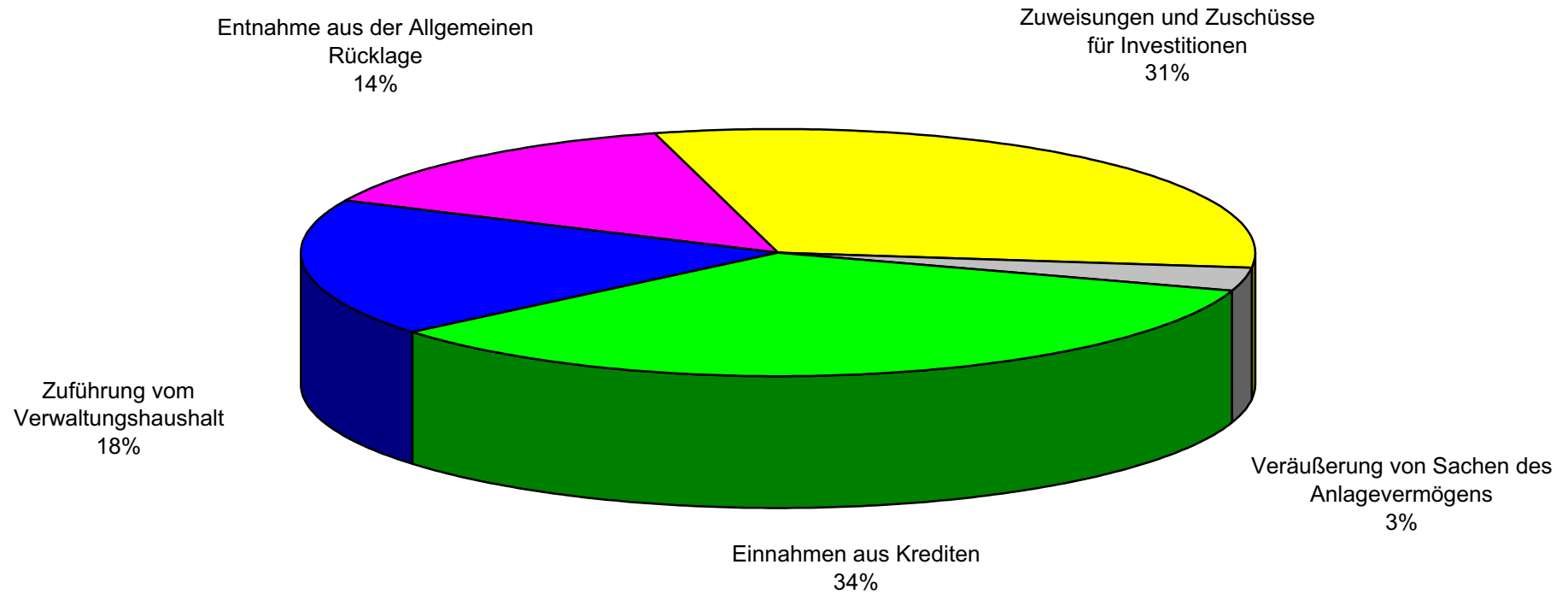
Einnahmen Verwaltungshaushalt 2010
51.285.194,46 EUR



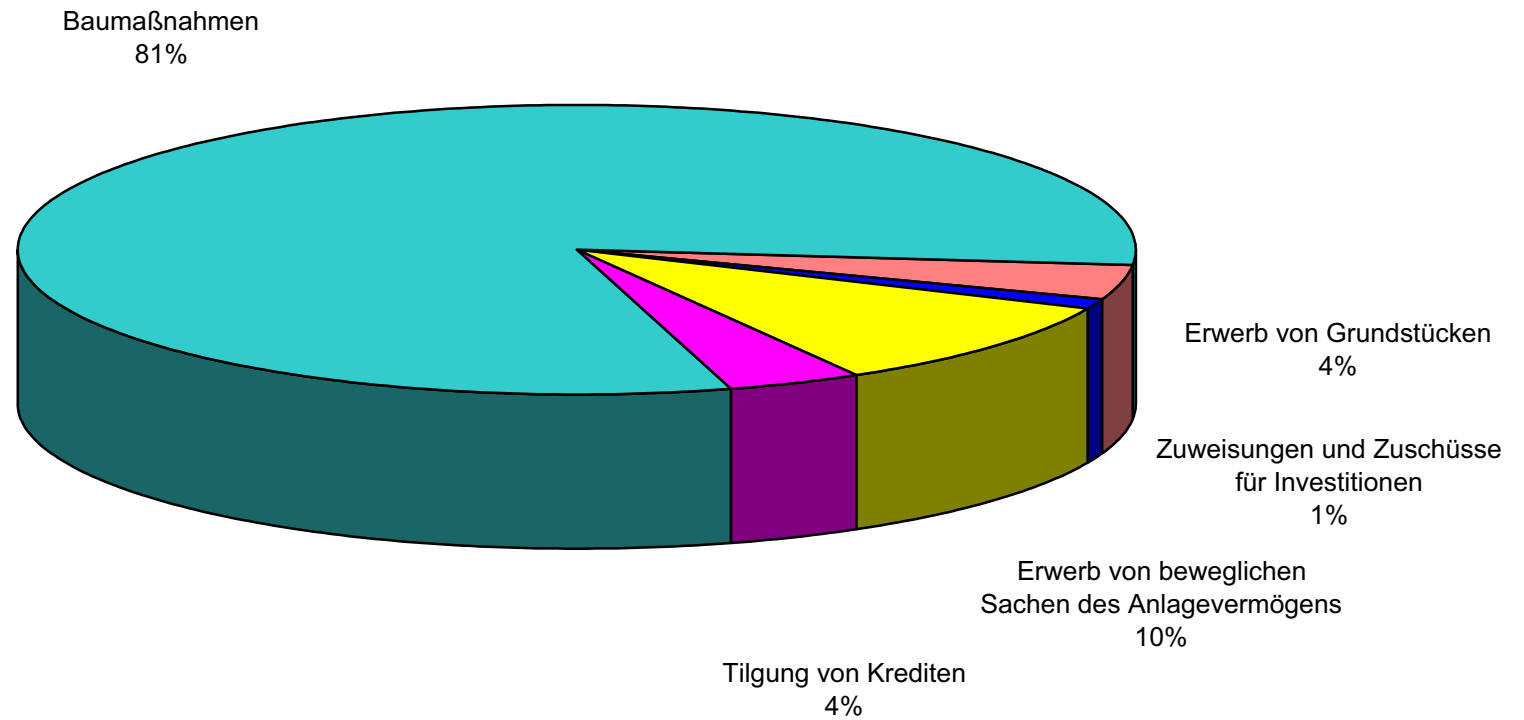
Ausgaben Verwaltungshaushalt 2010
51.285.194,46 EUR



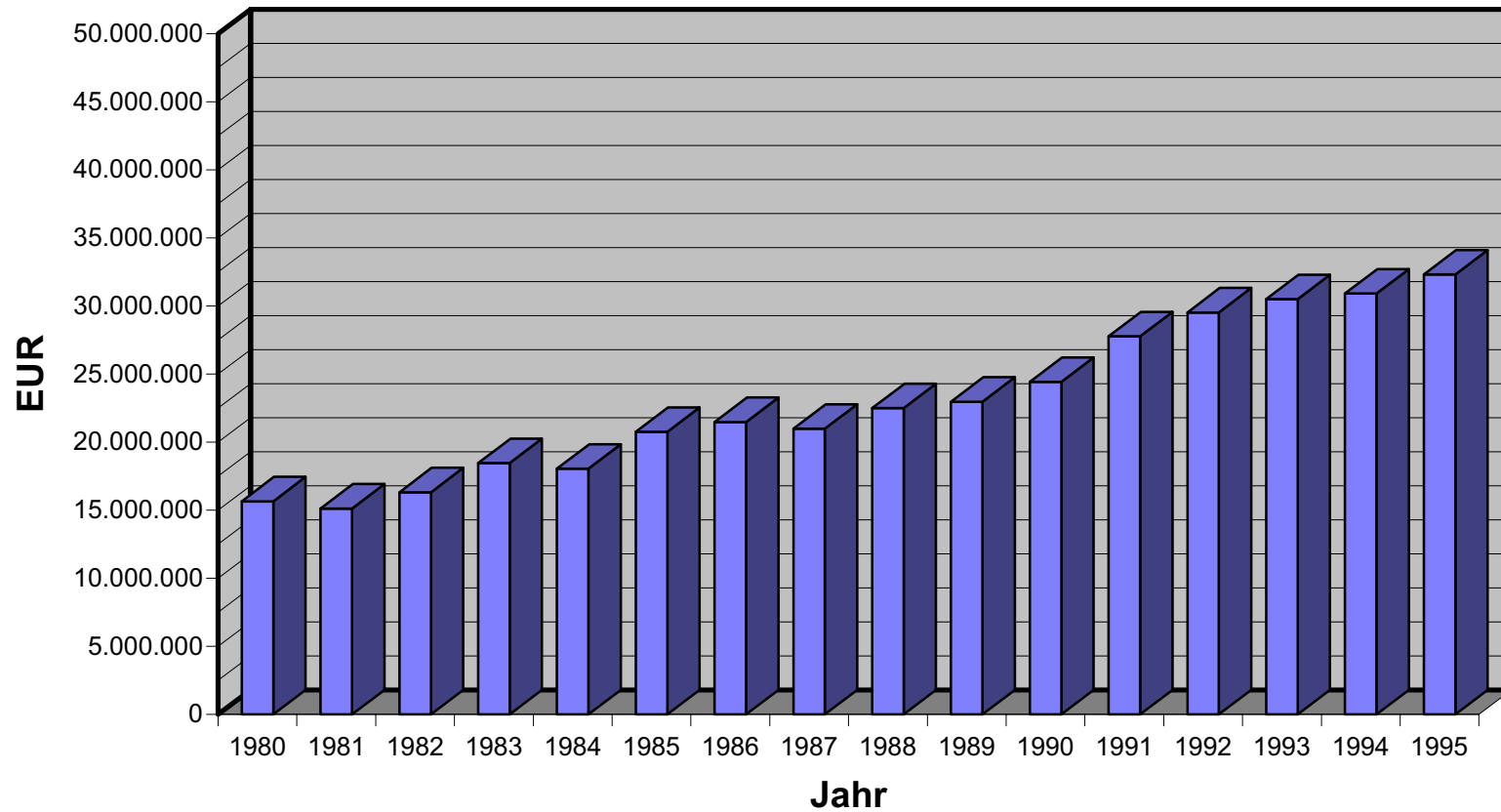
Einnahmen Vermögenshaushalt 2010
7.069.291,64 EUR



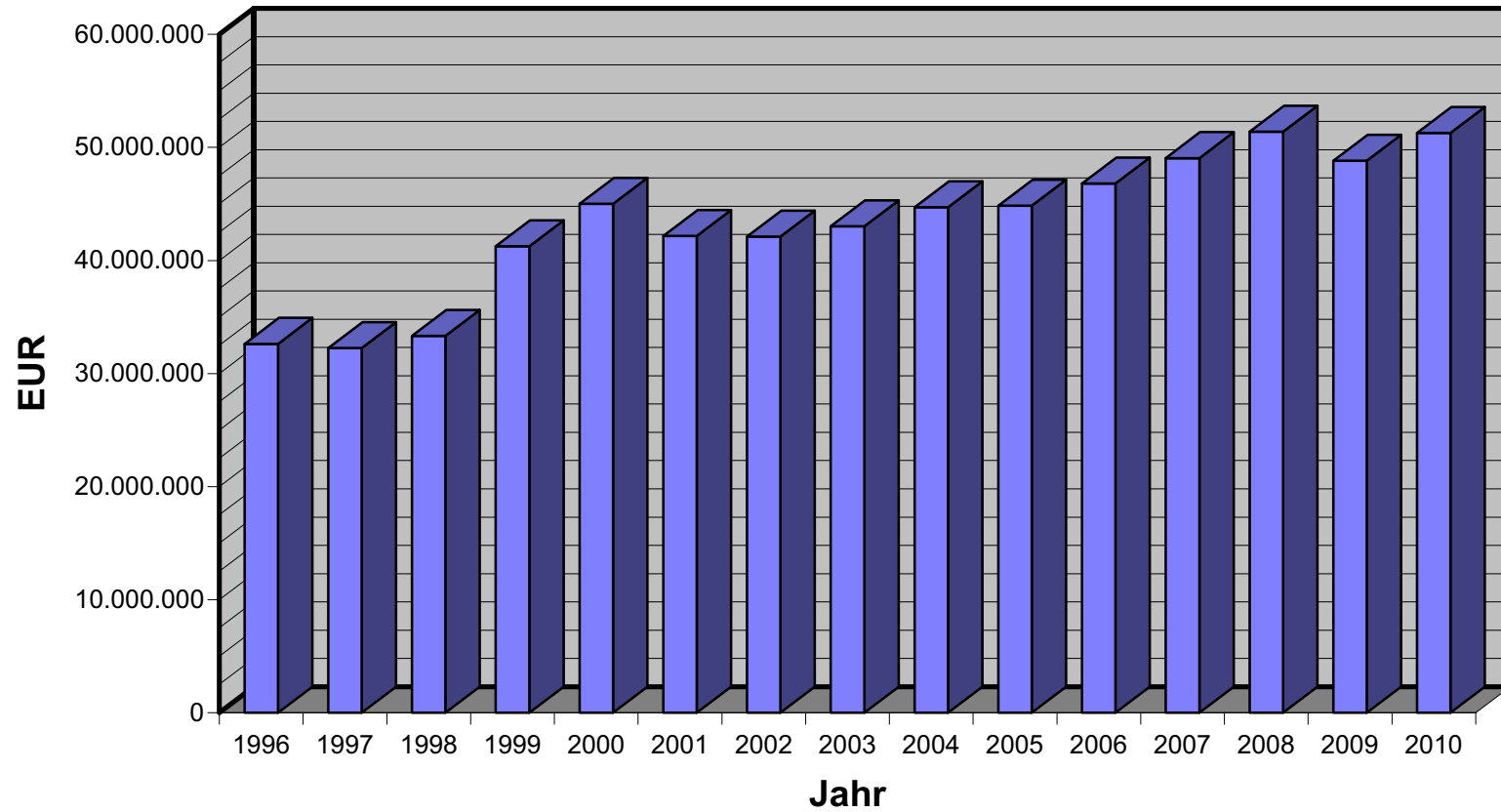
Ausgaben Vermögenshaushalt 2010
7.069.291,64 EUR



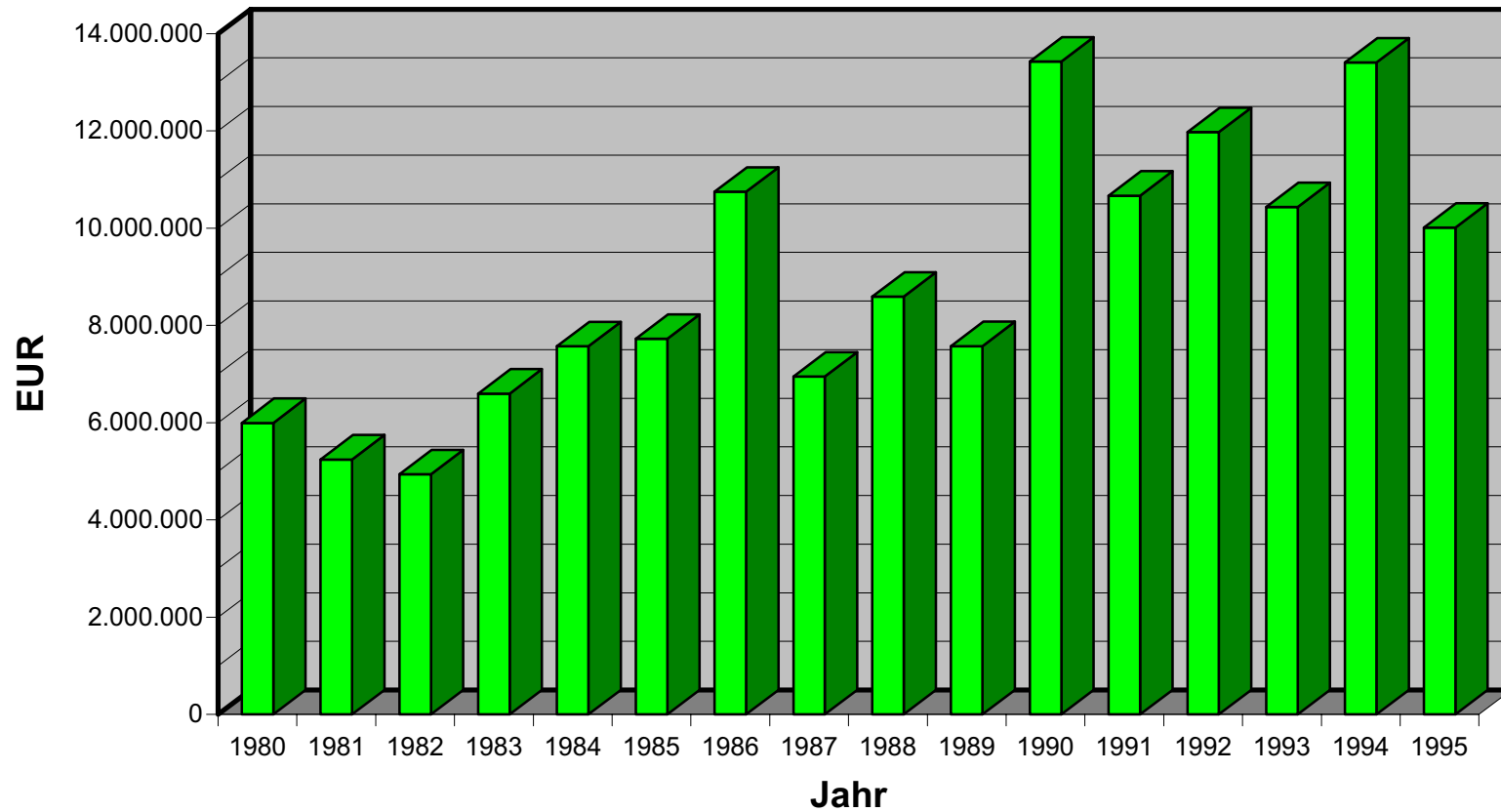
Entwicklung des Verwaltungshaushalts der Stadt Schwetzingen 1980 bis 1995



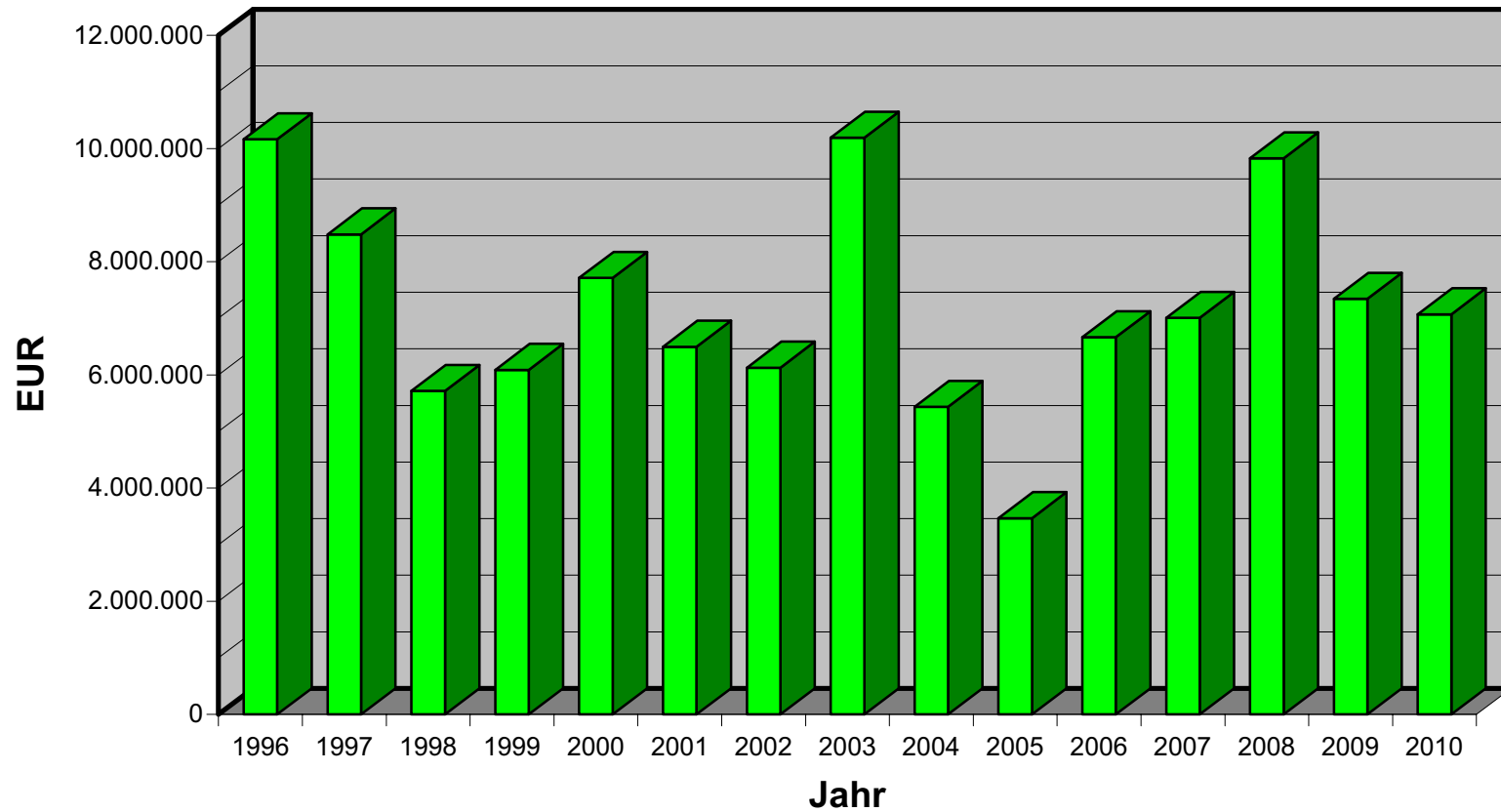
Entwicklung des Verwaltungshaushalts der Stadt Schwetzingen 1996 bis 2010



Entwicklung des Vermögenshaushalts der Stadt Schwetzingen 1980 bis 1995



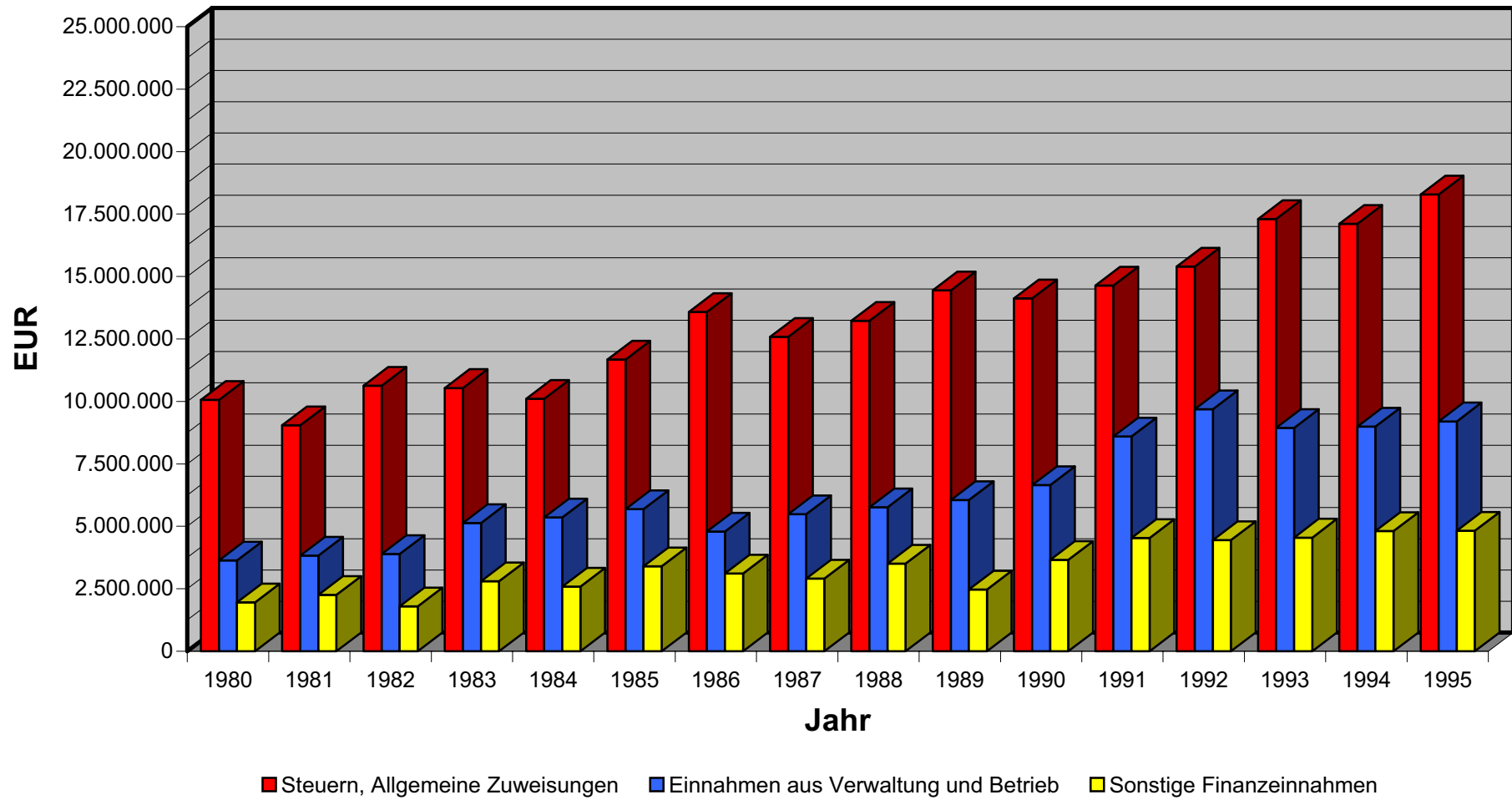
Entwicklung des Vermögenshaushalts der Stadt Schwetzingen 1996 bis 2010



Entwicklung der Einnahmen des Verwaltungshaushalts 1980 bis 1995

Jahr	Steuern, Allgemeine Zuweisungen	Einnahmen aus Verwaltung und Betrieb	Sonstige Finanzeinnahmen
	EUR	EUR	EUR
1980	10.061.290	3.635.302	1.960.643
1981	9.047.213	3.826.251	2.253.575
1982	10.631.324	3.895.316	1.794.186
1983	10.537.591	5.128.989	2.800.384
1984	10.106.176	5.354.951	2.586.737
1985	11.677.967	5.687.267	3.396.540
1986	13.582.165	4.785.095	3.111.911
1987	12.584.468	5.487.911	2.909.686
1988	13.224.884	5.767.992	3.505.418
1989	14.444.987	6.054.272	2.472.466
1990	14.125.961	6.648.460	3.657.556
1991	14.641.034	8.595.897	4.531.611
1992	15.392.239	9.683.116	4.447.578
1993	17.295.694	8.935.358	4.549.768
1994	17.110.635	8.993.296	4.808.711
1995	18.288.521	9.201.230	4.822.996

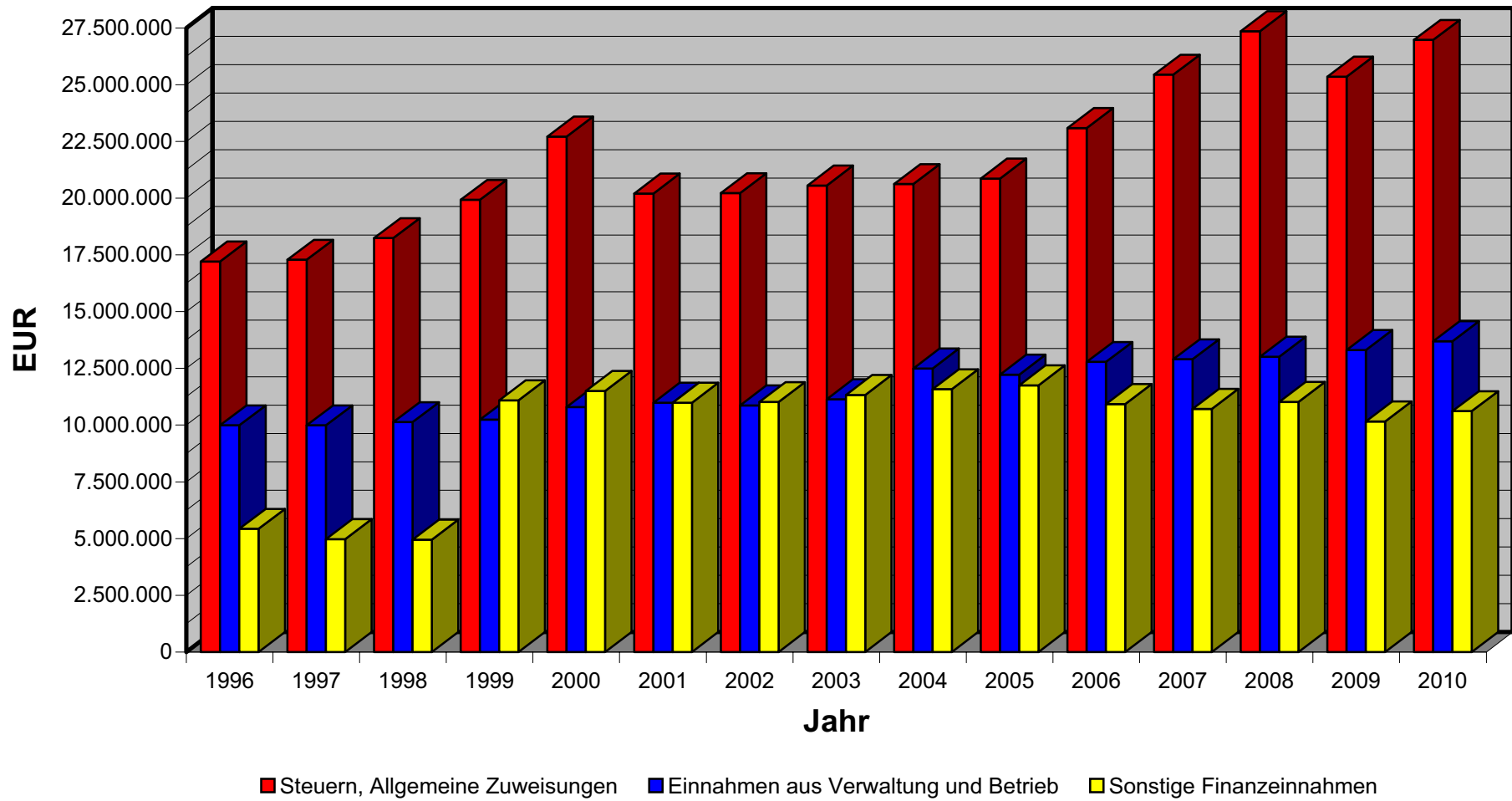
Entwicklung der Einnahmen des Verwaltungshaushalts 1980 bis 1995



Entwicklung der Einnahmen des Verwaltungshaushalts 1996 bis 2010

Jahr	Steuern, Allgemeine Zuweisungen	Einnahmen aus Verwaltung und Betrieb	Sonstige Finanzeinnahmen
	EUR	EUR	EUR
1996	17.210.896	9.988.811	5.428.648
1997	17.286.924	9.992.005	4.978.320
1998	18.241.767	10.131.788	4.952.244
1999	19.926.947	10.238.835	11.089.888
2000	22.711.100	10.794.539	11.502.001
2001	20.199.853	10.983.587	10.983.319
2002	20.222.665	10.870.141	11.017.226
2003	20.555.441	11.138.486	11.328.435
2004	20.618.468	12.497.935	11.580.904
2005	20.862.809	12.224.507	11.753.419
2006	23.088.852	12.784.142	10.925.249
2007	25.440.486	12.902.628	10.713.307
2008	27.358.712	13.009.887	11.018.839
2009	25.352.894	13.305.845	10.161.297
2010	26.972.783	13.695.553	10.616.858

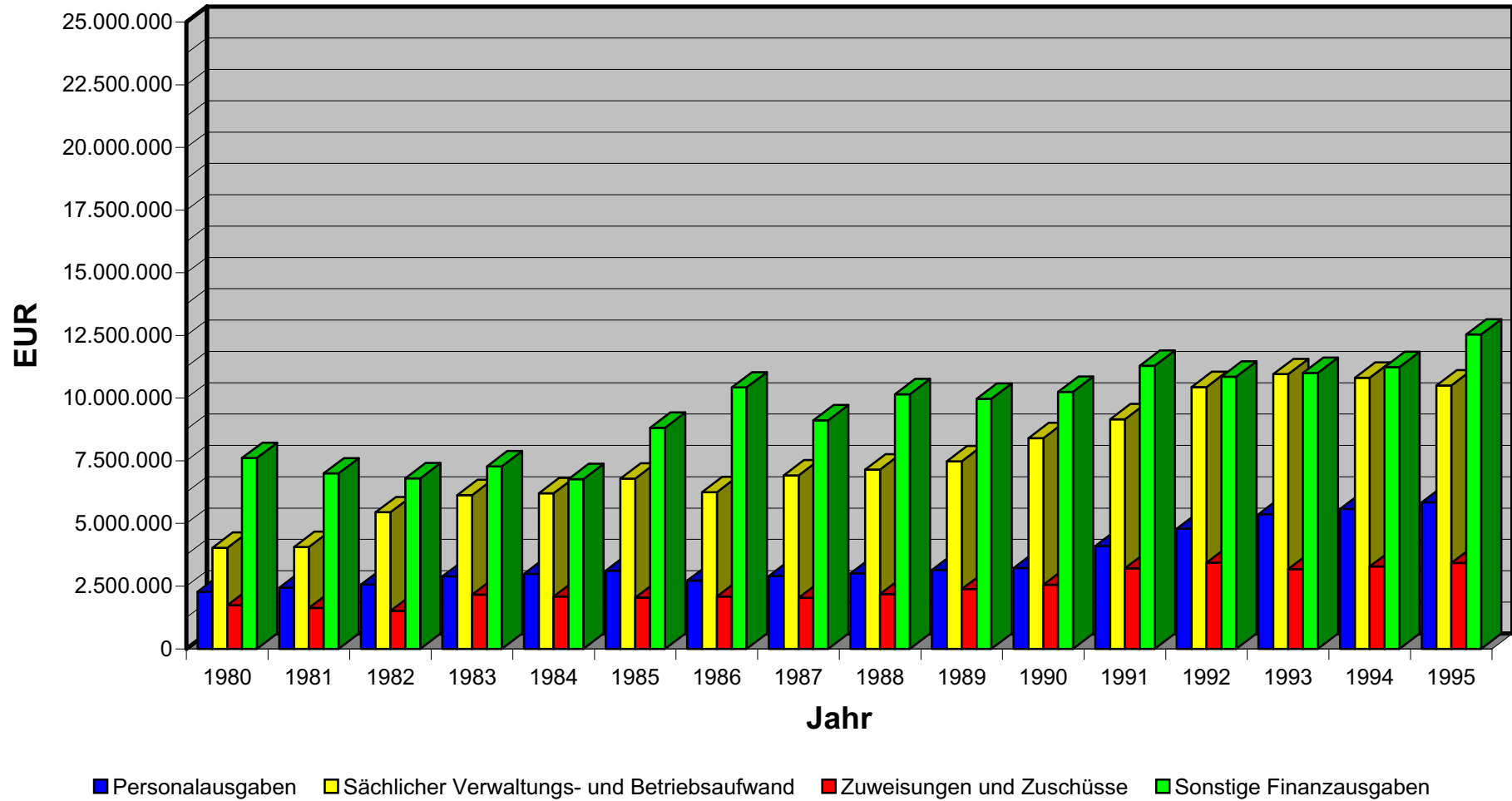
Entwicklung der Einnahmen des Verwaltungshaushalts 1996 bis 2010



Entwicklung der Ausgaben des Verwaltungshaushalts 1980 bis 1995

Jahr	Personalausgaben	Sächlicher Verwaltungs- und Betriebsaufwand	Zuweisungen und Zuschüsse	Sonstige Finanzausgaben
	EUR	EUR	EUR	EUR
1980	2.280.334	4.027.317	1.736.341	7.613.243
1981	2.439.499	4.062.731	1.628.851	6.995.957
1982	2.561.014	5.447.041	1.509.392	6.803.379
1983	2.890.184	6.134.836	2.162.558	7.279.387
1984	2.991.090	6.207.460	2.083.783	6.765.531
1985	3.116.651	6.791.432	2.040.495	8.813.195
1986	2.719.572	6.251.919	2.084.489	10.423.191
1987	2.908.012	6.920.397	2.037.772	9.115.884
1988	3.014.499	7.150.878	2.178.904	10.154.013
1989	3.146.788	7.477.147	2.378.183	9.969.607
1990	3.225.912	8.400.828	2.551.507	10.253.731
1991	4.104.931	9.156.332	3.214.668	11.292.611
1992	4.795.175	10.439.449	3.433.590	10.854.719
1993	5.363.390	10.955.695	3.182.673	11.002.965
1994	5.582.516	10.814.689	3.281.136	11.234.301
1995	5.847.813	10.505.674	3.420.965	12.538.295

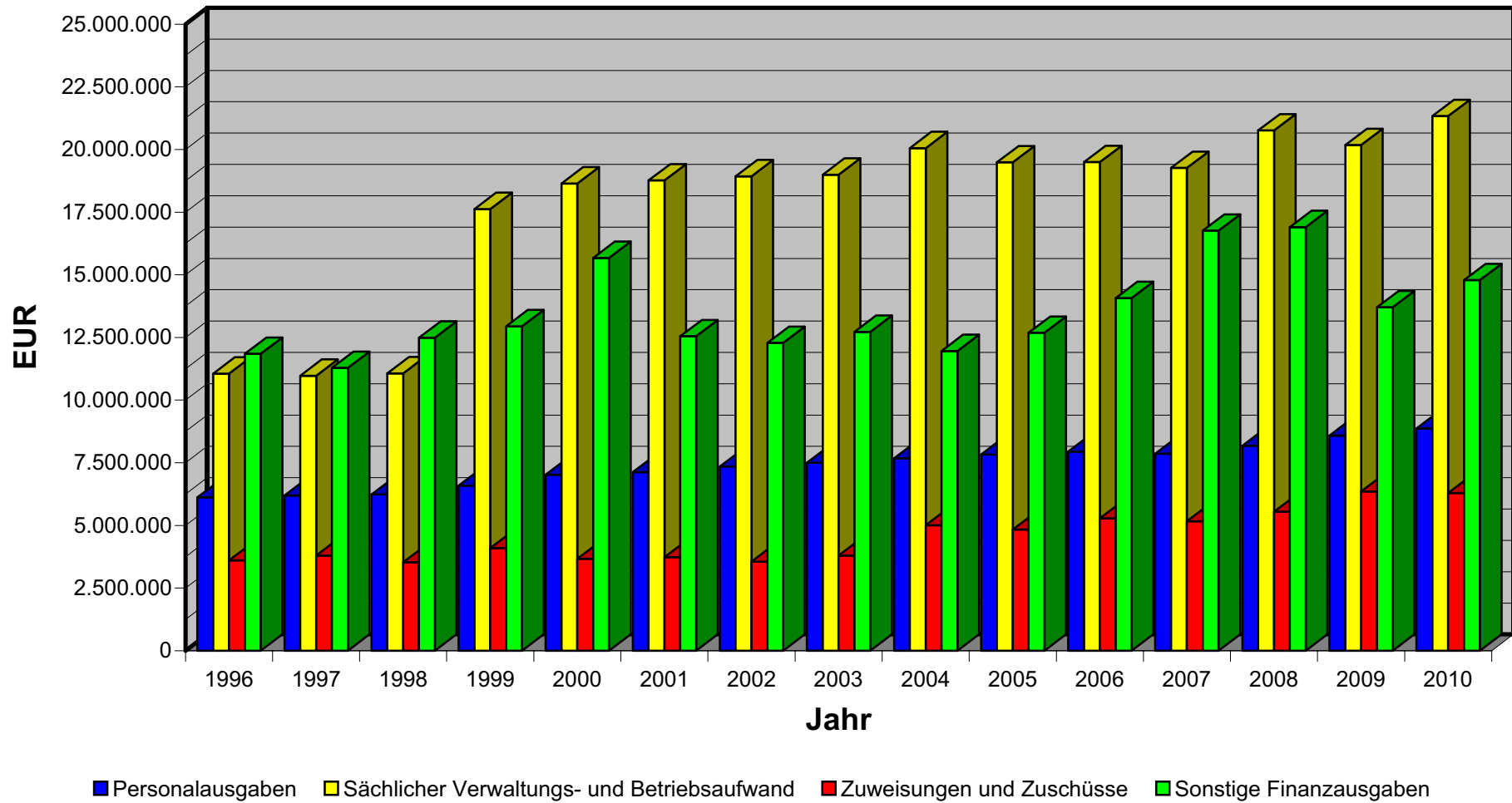
Entwicklung der Ausgaben des Verwaltungshaushalts 1980 bis 1995



Entwicklung der Ausgaben des Verwaltungshaushalts 1996 bis 2010

Jahr	Personalausgaben	Sächlicher Verwaltungs- und Betriebsaufwand	Zuweisungen und Zuschüsse	Sonstige Finanzausgaben
	EUR	EUR	EUR	EUR
1996	6.119.384	11.058.410	3.602.941	11.847.620
1997	6.198.647	10.972.624	3.802.732	11.283.247
1998	6.236.206	11.069.339	3.529.400	12.490.855
1999	6.588.199	17.624.589	4.098.418	12.944.464
2000	7.028.056	18.641.709	3.668.419	15.669.457
2001	7.124.194	18.762.141	3.733.327	12.547.097
2002	7.349.605	18.925.446	3.553.299	12.281.682
2003	7.500.341	18.995.330	3.801.818	12.724.873
2004	7.677.689	20.050.548	5.011.615	11.957.455
2005	7.834.327	19.485.779	4.834.358	12.686.271
2006	7.950.278	19.496.480	5.284.533	14.066.952
2007	7.861.968	19.264.226	5.169.743	16.760.484
2008	8.182.789	20.758.821	5.543.544	16.902.284
2009	8.585.122	20.175.951	6.353.318	13.705.645
2010	8.871.607	21.332.755	6.296.785	14.784.047

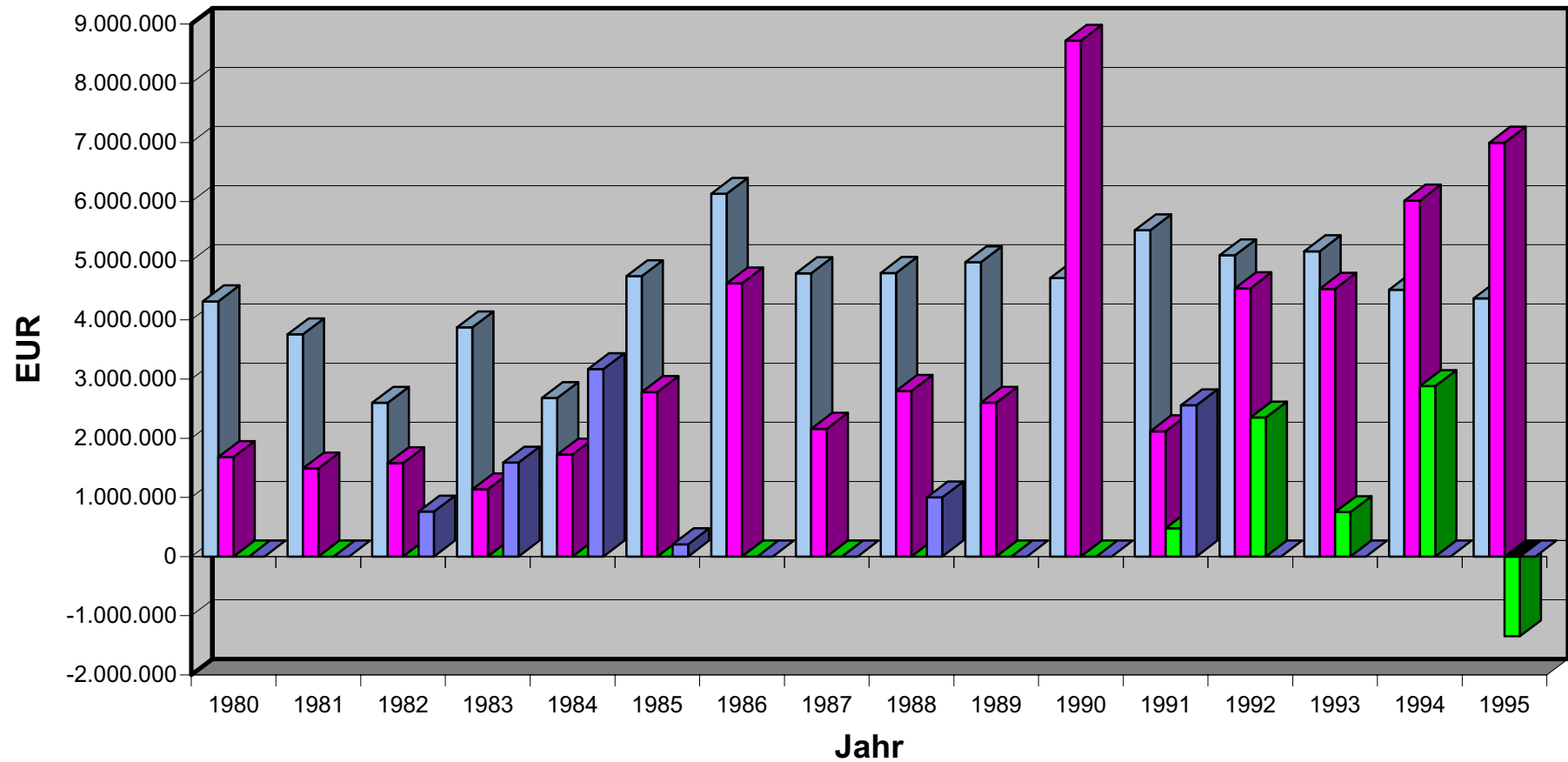
Entwicklung der Ausgaben des Verwaltungshaushalts 1996 bis 2010



Entwicklung der Einnahmen des Vermögenshaushalts 1980 bis 1995

Jahr	Zuführung vom Verwaltungshaushalt	Übrige Einnahmen des Vermögens- haushalts	Krediteinnahmen	Entnahmen aus Rücklagen
	EUR	EUR	EUR	EUR
1980	4.314.014	1.682.096	-	-
1981	3.755.135	1.489.465	-	-
1982	2.599.400	1.578.628	-	760.202
1983	3.873.930	1.136.263	-	1.588.519
1984	2.680.153	1.723.662	-	3.169.311
1985	4.738.966	2.780.964	-	207.175
1986	6.130.570	4.617.351	-	-
1987	4.788.565	2.159.682	-	-
1988	4.792.733	2.799.789	-	1.000.266
1989	4.974.614	2.599.634	-	-
1990	4.707.774	8.717.259	-	-
1991	5.515.283	2.117.713	480.797	2.556.459
1992	5.092.735	4.534.721	2.348.768	-
1993	5.161.177	4.525.221	749.478	-
1994	4.510.966	6.016.165	2.881.410	-
1995	4.363.134	6.995.307	- 1.347.535	-

Entwicklung der Einnahmen des Vermögenshaushalts 1980 bis 1995

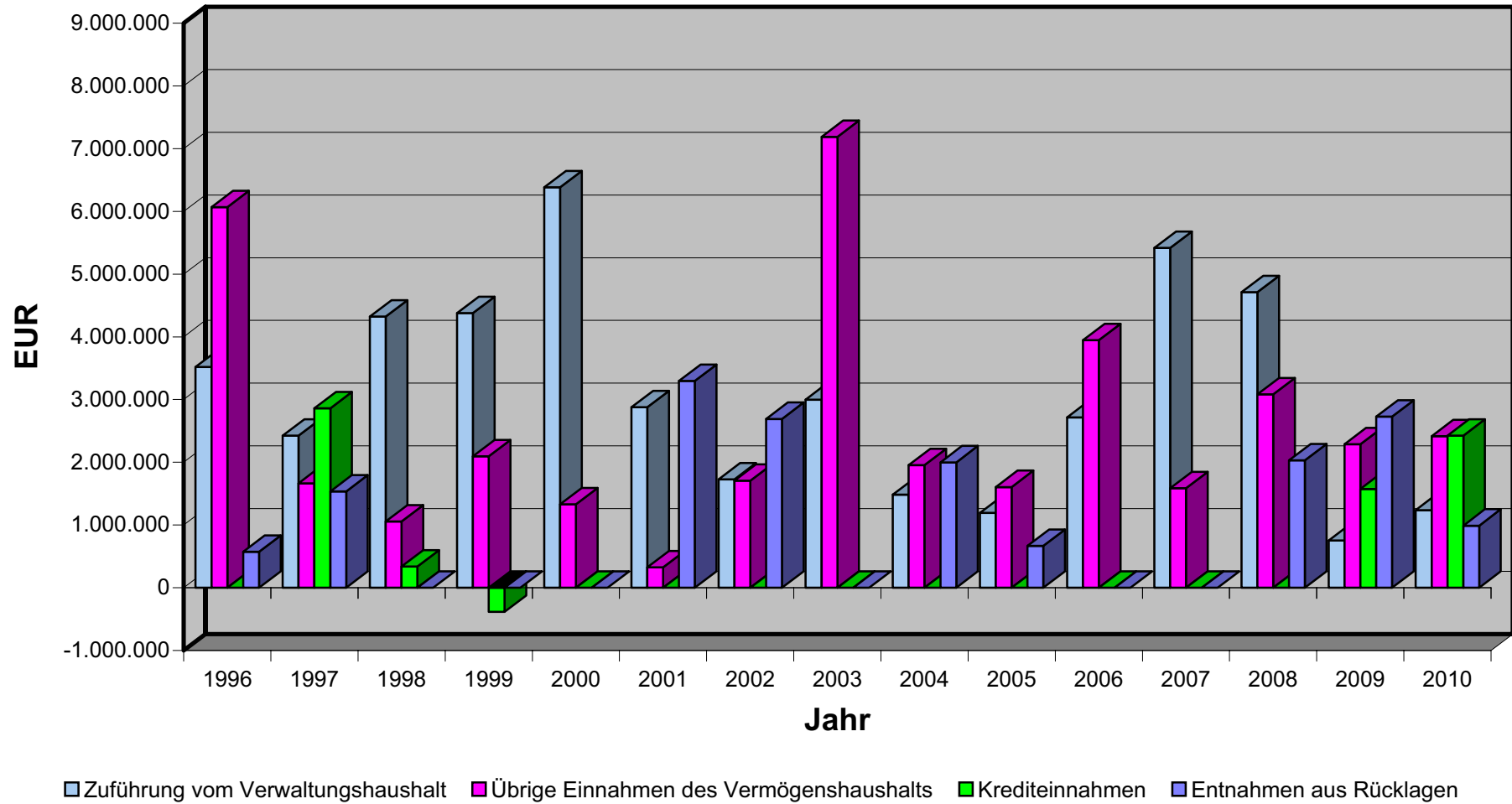


■ Zuführung vom Verwaltungshaushalt
 ■ Übrige Einnahmen des Vermögenshaushalts
 ■ Krediteinnahmen
 ■ Entnahmen aus Rücklagen

Entwicklung der Einnahmen des Vermögenshaushalts 1996 bis 2010

Jahr	Zuführung vom Verwaltungshaushalt	Übrige Einnahmen des Vermögens- haushalts	Krediteinnahmen	Entnahmen aus Rücklagen
	EUR	EUR	EUR	EUR
1996	3.520.379	6.068.891	-	572.487
1997	2.423.717	1.665.792	2.858.971	1.533.876
1998	4.322.472	1.057.898	336.840	-
1999	4.376.909	2.095.623	383.705	-
2000	6.382.500	1.329.429	-	-
2001	2.875.915	324.424	-	3.296.773
2002	1.727.720	1.707.306	-	2.692.040
2003	2.999.785	7.189.315	-	-
2004	1.482.969	1.953.578	-	1.999.073
2005	1.194.656	1.605.848	-	668.462
2006	2.717.482	3.947.619	-	-
2007	5.419.166	1.586.167	-	-
2008	4.712.057	3.083.331	-	2.030.184
2009	752.011	2.289.140	1.576.000	2.726.987
2010	1.238.056	2.416.814	2.424.000	990.422

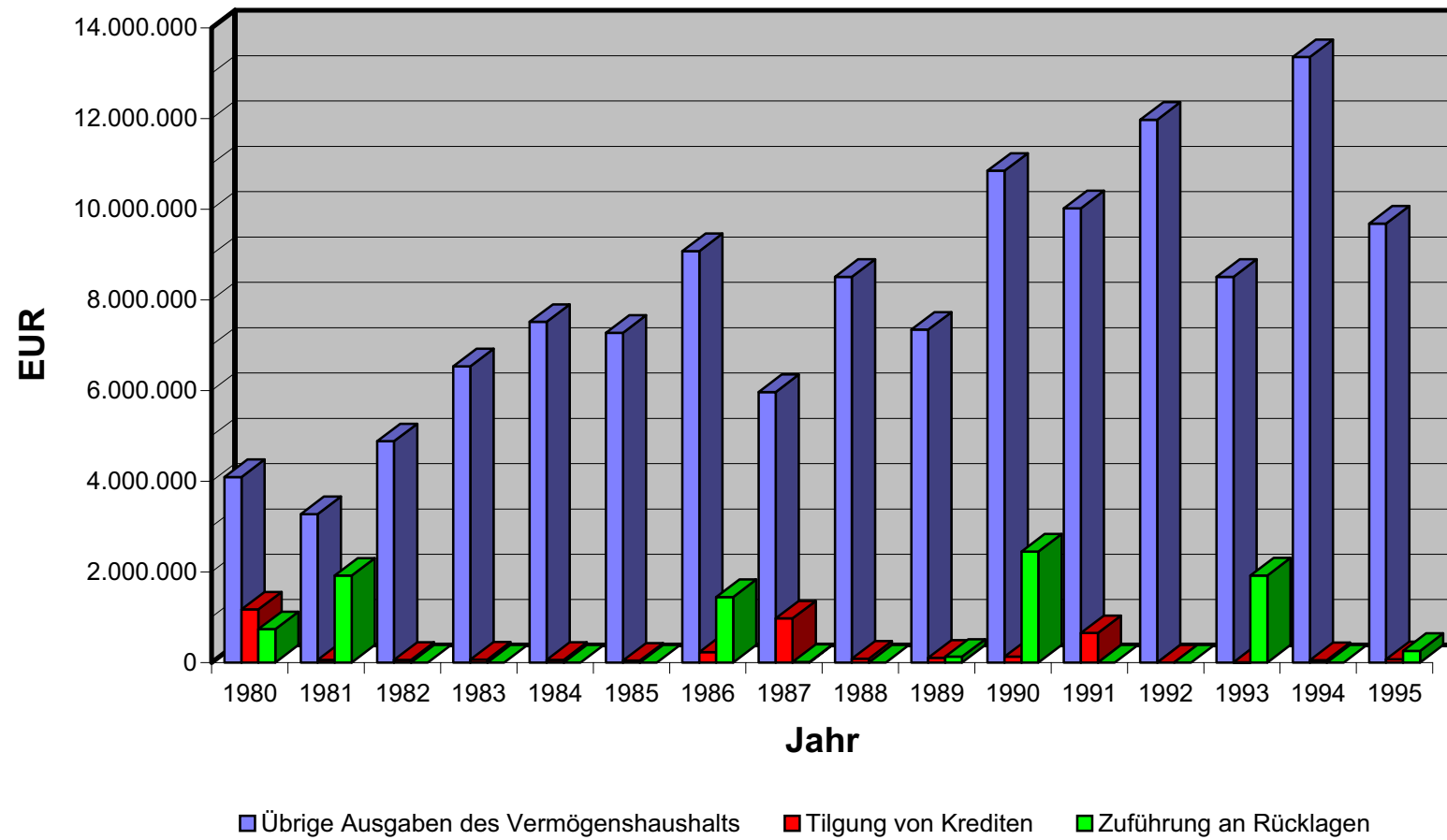
Entwicklung der Einnahmen des Vermögenshaushalts 1996 bis 2010



Entwicklung der Ausgaben des Vermögenshaushalts 1980 bis 1995

Jahr	Übrige Ausgaben des Vermögens- haushalts	Tilgung von Krediten	Zuführung an Rücklagen
	EUR	EUR	EUR
1980	4.091.141	1.169.652	735.316
1981	3.272.765	56.089	1.915.746
1982	4.881.933	56.297	-
1983	6.535.140	63.571	-
1984	7.514.706	58.420	-
1985	7.272.144	40.611	-
1986	9.075.915	228.035	1.443.971
1987	5.966.995	971.000	10.252
1988	8.507.672	85.115	-
1989	7.343.666	102.544	128.038
1990	10.849.528	127.580	2.447.924
1991	10.021.917	648.334	-
1992	11.976.224	-	-
1993	8.510.347	5.260	1.920.269
1994	13.359.154	49.388	-
1995	9.684.684	71.265	254.957

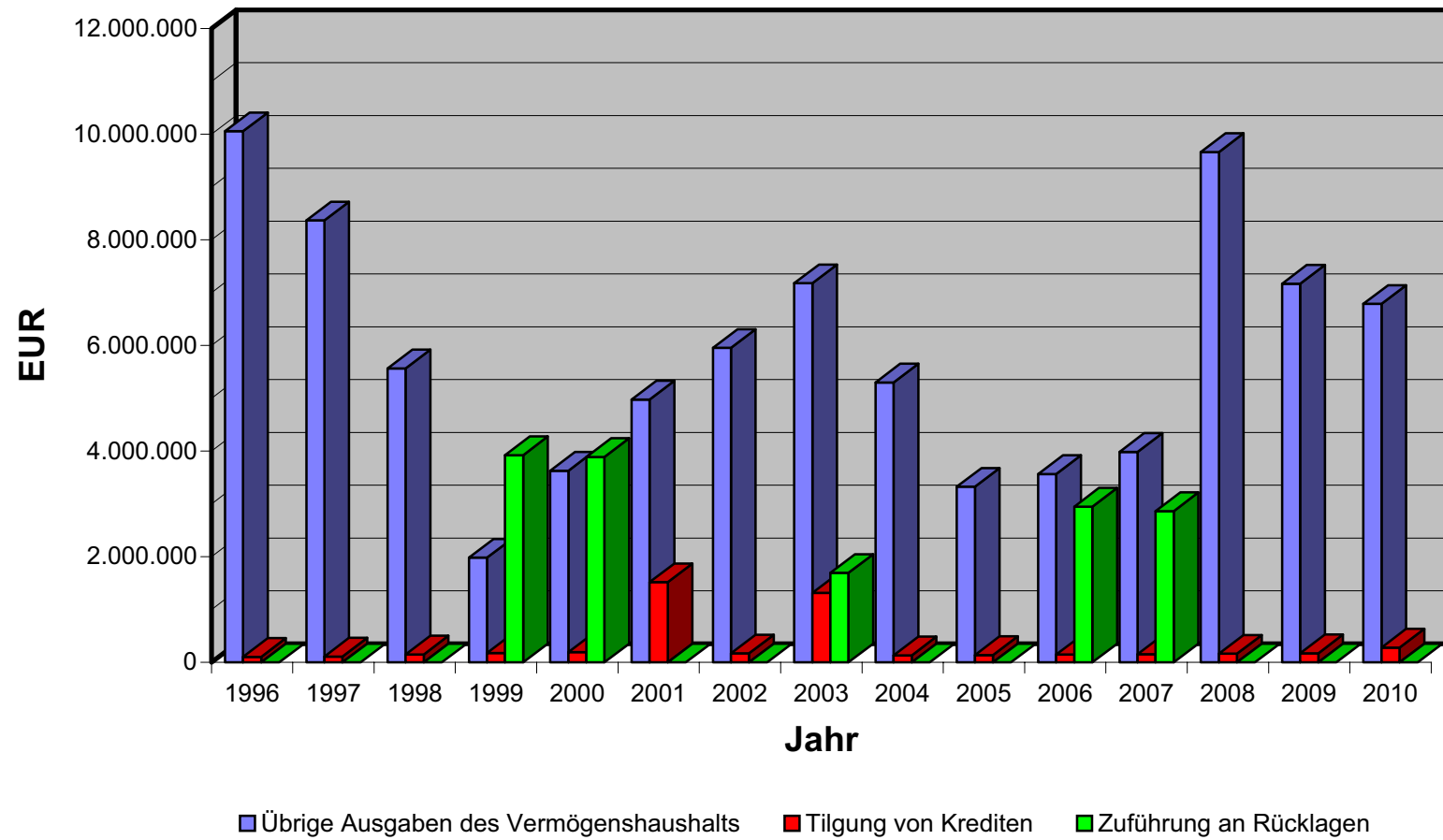
Entwicklung der Ausgaben des Vermögenshaushalts 1980 bis 1995



Entwicklung der Ausgaben des Vermögenshaushalts 1996 bis 2010

Jahr	Übrige Ausgaben des Vermögens- haushalts	Tilgung von Krediten	Zuführung an Rücklagen
	EUR	EUR	EUR
1996	10.054.917	106.841	-
1997	8.369.214	113.141	-
1998	5.566.635	150.574	-
1999	1.984.327	180.757	3.923.743
2000	3.629.008	193.763	3.889.159
2001	4.978.181	1.518.932	-
2002	5.955.909	171.157	-
2003	7.178.650	1.315.350	1.695.100
2004	5.301.010	134.610	-
2005	3.327.376	141.590	-
2006	3.567.286	148.940	2.948.875
2007	3.985.068	156.679	2.863.586
2008	9.660.743	164.829	-
2009	7.170.726	173.412	-
2010	6.786.840	282.451	-

Entwicklung der Ausgaben des Vermögenshaushalts 1996 bis 2010



Der Arbeitsmarkt zeigt sich winterfest

Statistik Die Zahl der Erwerbslosen liegt bundesweit auf dem niedrigsten Stand seit 19 Jahren. Experten geben sich zuversichtlich für die Entwicklung im laufenden Jahr. Gewinner des Aufschwungs im Südwesten sind vor allem junge Menschen.

Nicht einmal der harte Winter kann der Erholung auf dem Arbeitsmarkt in Baden-Württemberg etwas anhaben. Dank der guten Konjunktur ist die Arbeitslosigkeit selbst im Dezember kaum gestiegen, obwohl dies in der kalten Jahreszeit sonst üblich ist. „Das Land lässt die Krise schneller zurück als erwartet und steht nun vor der Herausforderung, Fachkräfte zu sichern“, sagte die Chefin der Regionaldirektion Baden-Württemberg der Bundesagentur für Arbeit, Eva Strobel, in Stuttgart. Die Zahl der Arbeitslosen legte im Dezember nur leicht auf 241 605 zu. Damit waren 544 mehr Menschen arbeitslos als noch im November 2010. Die Arbeitslosenquote lag unverändert bei 4,3 Prozent. Damit ist Baden-Württemberg hinter Bayern erneut das Land mit den besten Werten.

Bundesweit waren gut drei Millionen Menschen erwerbslos – 85 000 mehr als im November 2010, aber rund 260 000 weniger als im Vorjahr, teilte die Bundesagentur für Arbeit (BA) in Nürnberg mit. Trotz des harten Winters ist die Arbeitslosigkeit zum Jahresende auf den tiefsten Stand seit 19 Jahren gesunken.

Der Südwesten hat nach Bayern im Ländervergleich erneut die günstigsten Werte.

Im vergangenen Jahr hatten in Baden-Württemberg im Schnitt 273 151 Menschen keinen Job, das waren 11 704 weniger als 2009. Die Quote sank um 0,2 Prozentpunkte auf 4,9 Prozent. Deutschlandweit sei die durchschnittliche Arbeitslosigkeit um 179 000 auf gut 3,2 Millionen oder 7,7 Prozent gesunken – das ist der niedrigste Stand seit 18 Jahren. Dank Kurzarbeit und flexiblen Arbeitszeiten sei in den Betrieben während der Krise Beschäftigung gesichert worden, sagte die Chefin der BA-Regionaldirektion im Südwesten.

„Inzwischen sind nur noch wenige Spuren der Krise spürbar“, so BA-Chef Weise.

Für das neue Jahr erwartet Weise einen noch stärkeren Rückgang der Arbeitslosigkeit als 2010. Aller Voraussicht nach werde die Zahl der Erwerbslosen 2011 im Schnitt auf drei Millionen sinken. Für den Südwesten rechnen die Experten damit, dass die Zahl der Menschen ohne Job 2011 voraussichtlich um 20 000 Menschen sinken wird. Allerdings gebe es auch Risiken wie etwa die Schuldenkrise in der EU, sagte Weise. Als Herausforderungen nannte er die demografische Entwicklung und den zunehmenden Fachkräftemangel.

Bundesarbeitsministerin Ursula von der Leyen (CDU) blickt trotz der Zunahme der Arbeitslosigkeit im Dezember optimistisch ins Jahr 2011, auch wenn die Dynamik beim Abbau der Arbeitslosigkeit etwas abgenommen habe. Bundeswirtschaftsminister Rainer Brüderle (FDP) sieht das Ziel der Vollbeschäftigung in „realistischer Reichweite“. „Wir sind zuversichtlich, dass uns diese Welle auch 2011 weiterträgt“, erklärten Ministerpräsident Stefan Mappus und Arbeitsministerin Monika Stolz (beide CDU) in Stuttgart. Dies sei aber kein Grund, zur Tagesordnung überzugehen. Die Erholung auf dem Arbeitsmarkt sei kein Selbstläufer. Wirtschaftsminister Ernst Pfister (FDP) teilte mit, angesichts des drohenden Fachkräftemangels seien „flexible und produktivitätsorientierte Lohnerhöhungen

in wirtschaftlich gut aufgestellten Branchen“ vorstellbar. Er forderte aber auch künftig maßvolle Tarifabschlüsse.

Gewinner des Aufschwungs sind vor allem junge Menschen. Baden-Württemberg sei das Bundesland mit der geringsten Jugendarbeitslosigkeit, sagte Strobel. Im Dezember sank die Quote zum fünften Mal in

Folge und erreichte mit 2,7 Prozent den niedrigsten Wert seit Juni 2008. Insgesamt waren 18 401 Menschen unter 25 Jahren arbeitslos, 417 weniger als im Vormonat. Verlierer sind dagegen immer mehr die Älteren. In der Altersgruppe über 50 waren im Dezember 79 207 Menschen ohne Job, 493 mehr als im November. Im Jahresdurchschnitt 2010 waren 81 961 ältere Menschen arbeitslos. Das ist ein Plus von 8,1 Prozent im Vergleich zu 2009.

Insgesamt steigt im Land die Zahl der sozialversicherungspflichtig Beschäftigten – Ende Oktober waren es 3,95 Millionen, 64 194 mehr als ein Jahr zuvor. In vielen Branchen wurde Beschäftigung aufgebaut – im verarbeitenden Gewerbe, in der Autobranche, im Baugewerbe und vor allem bei der Zeitarbeit. Derzeit sind in Baden-Württemberg 61 334 Stellen offen. *dpa/StZ*

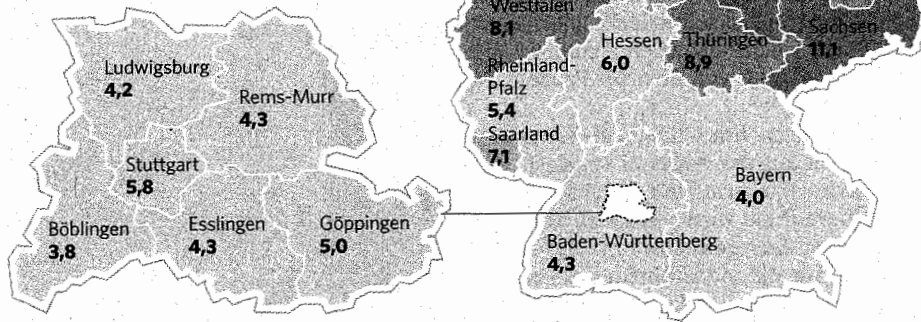
ROBUSTE ENTWICKLUNG

Arbeitslosenquoten im Vergleich

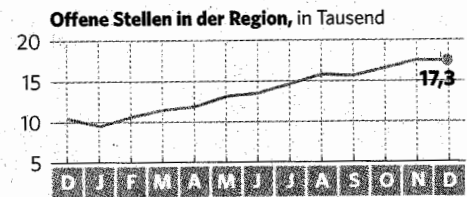
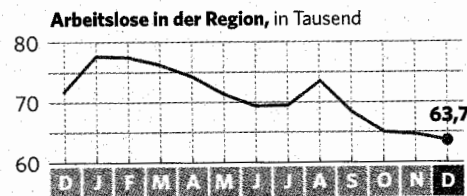
Angaben in Prozent

7,2	Deutschland insgesamt
6,1	Westdeutschland
11,2	Ostdeutschland
4,6	Region Stuttgart

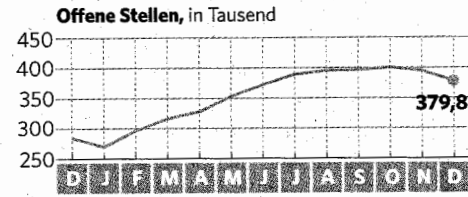
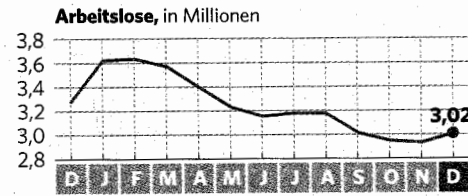
- bis 6
- bis 8
- bis 10
- mehr als 10



Region Stuttgart



Deutschland



Angaben bezogen auf alle zivilen Erwerbspersonen, in Prozent (gerundet)
Quelle: Bundesagentur für Arbeit, IHK Region Stuttgart

STZ-Grafik: zap

DIW: DER AUFSCHWUNG VERLIERT AN KRAFT

Wachstum Der Aufschwung in Deutschland verliert nach Ansicht des DIW-Instituts im kommenden Jahr deutlich an Kraft. Für 2012 sagen die Berliner Forscher ein Wachstum von 1,3 Prozent nach 2,2 Prozent in diesem Jahr voraus. Nach der Rezession hätten

2010 Aufholeffekte und weltweite Konjunkturpakete einen Schub gebracht, die künftig wegfielen, sagte DIW-Experte Ferdinand Fichtner.

Arbeitsmarkt Die Lage am Arbeitsmarkt sei nicht so rosig, wie es scheine. „Statistische

Tricks überzeichnen bis zu einem gewissen Grade die positive Entwicklung“, so Fichtner. So seien 2008 und 2009 bestimmte Gruppen aus der Statistik herausgefallen. Ohne diesen Effekt würde die Arbeitslosenquote um 150 000 über dem Vorkrisenniveau liegen. rtr

Stuttgarter Zeitung
5. Januar 2011

Zahl der Erwerbstätigen so hoch wie nie

Statistik 2010 waren in Deutschland im Durchschnitt 40,37 Millionen Menschen beschäftigt. Das Jobwunder soll sich fortsetzen.

Selten ist der deutsche Arbeitsmarkt unter so guten Vorzeichen ins neue Jahr gestartet wie 2011, denn noch nie hatte es in der Bundesrepublik Deutschland so viele Jobs gegeben. 2010 waren im Durchschnitt rund 40,37 Millionen Menschen mit Wohnort in Deutschland erwerbstätig, teilte das Statistische Bundesamt nach vorläufigen Berechnungen mit. Dies seien 197 000 oder 0,5 Prozent mehr als 2009. Zugleich wuchs die Nachfrage der Wirtschaft nach Arbeitskräften im Dezember 2010 noch einmal kräftig, heißt es ergänzend in einer Mitteilung der Bundes-

DAS TEMPO SINKT

Lage Der Aufschwung in Deutschland verliert wieder etwas an Tempo. Die Wirtschaft sieht die derzeitige Geschäftslage nicht mehr so positiv wie im vergangenen Herbst, ergab eine Umfrage der Wirtschaftsprüfungsgesellschaft Ernst & Young. Auch die Prognosen fallen bei der Befragung unter 700 deutschen Unternehmen nicht mehr so optimistisch aus. Grund: wegen der Schuldenkrise ist das Vertrauen in den Euro und die Zentralbanken gesunken.

Auswertung Zwar bewertet ein Großteil der Unternehmen (59 Prozent) die eigene Lage noch positiv – im September 2010 waren es 68 Prozent, aber die Hoffnung auf eine Verbesserung der Geschäftslage ist etwas gesunken, derzeit gehen noch 51 Prozent der Unternehmen davon aus (September: 58 Prozent). Am zufriedensten zeigten sich Industrieunternehmen, die Dienstleister sind eher zurückhaltend. *dpa*

agentur für Arbeit (BA). Die Chancen von Jobsuchern seien inzwischen wieder besser als zum Ausbruch der weltweiten Finanz- und Wirtschaftskrise im Herbst 2008. Arbeitsmarktexperten rechnen damit, dass sich das Jobwunder im Jahr 2011 fortsetzen wird.

Auch zahlreiche Mittelständler in Baden-Württemberg haben sich für Einstellungen ausgesprochen, ergab eine Umfrage des Bundes der Selbständigen (BDS) Baden-Württemberg. Jedes siebte Unternehmen will in den nächsten Monaten Mitarbeiter suchen. Grund sei der Aufschwung, von dem kleine Unternehmen aus allen Branchen profitiert hätten, so der BDS. Die Arbeitslosenzahlen für Dezember will die Bundesagentur heute bekanntgeben.

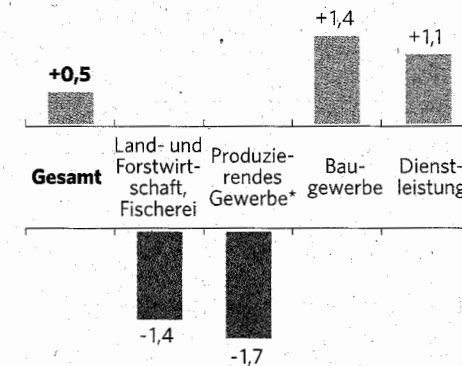
Etwas an Bedeutung für den Arbeitsmarkt verlor im abgelaufenen Jahr die Industrie, die nur noch 18,9 nach zuvor 19,4 Prozent der Erwerbstätigen beschäftigte. Immer wichtiger für den Arbeitsmarkt wird hingegen der Dienstleistungsbereich. 29,7 Millionen Menschen hatten 2010 einen Dienstleistungsjob – 1,1 Prozent mehr als 2009. Damit arbeiten fast drei Viertel aller Erwerbstätigen (73,5 Prozent) in dem Bereich – 1991 waren es noch 59,5 Prozent. In der Land- und Forstwirtschaft waren 2010 unverändert 2,1 Prozent aller Erwerbstätigen beschäftigt, im Baugewerbe ebenfalls wie im Vorjahr 5,5 Prozent.

Im Krisenjahr 2009 war die Beschäftigung erstmals seit 2005 gesunken – die Statistiker werteten den Rückgang um 0,1 Prozent angesichts des kräftigen Einbruchs

DIENSTLEISTER SIND DIE GEWINNER AM ARBEITSMARKT

Erwerbstätige nach Branchen

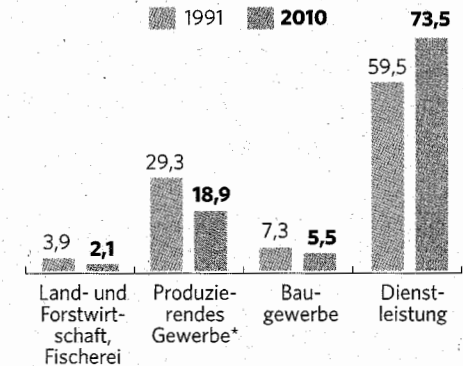
Veränderung 2010 gegenüber 2009, in Prozent



StZ-Grafik: zap

Anteil der Erwerbstätigen nach Branchen

in Prozent, Vergleich mit 1991



*ohne Baugewerbe

Quelle: Statistisches Bundesamt

der Wirtschaftsleistung um 4,7 Prozent allerdings als moderat. Unter anderem die massive Ausweitung der Kurzarbeit in den Unternehmen sowie das Abschmelzen von Guthaben auf Arbeitszeitkonten verhierten nach Expertenmeinung eine befürchtete Entlassungswelle. Gleichzeitig sank im Schnitt des Jahres 2010 die Zahl der Erwerbslosen um 9,2 Prozent auf 2,9 Millionen. Die Erwerbslosenquote, die den Anteil der Erwerbslosen an der Gesamtzahl der Erwerbspersonen misst, sank von 7,4 Prozent im Jahr 2009 auf 6,8 Prozent. Der überraschend robuste deutsche Arbeitsmarkt hatte die Binnennachfrage in der zweiten Jahreshälfte 2010 angekurbelt und die Konjunkturerholung beschleunigt.

Inzwischen drohen nach Erkenntnissen der Bundesagentur in einigen Branchen bereits Personalengpässe. Probleme gebe es vor allem bei Hochqualifizierten, wie die Bundesagentur bei der Veröffentlichung ih-

res Beschäftigungsindex BA-X mitteilte. Der statistische Gradmesser für die Zahl der offenen Stellen in den Unternehmen kletterte im Dezember 2010 um fünf auf 155 Punkte. Dies sind 39 Zähler mehr als vor einem Jahr. Vor allem Zeitarbeitsunternehmen suchen derzeit Mitarbeiter, teilte die Bundesagentur mit. Gleichzeitig wachse der Anteil der Vollzeitjobs und der Jobs mit Festanstellung.

Im Dezember 2010 war die Arbeitslosenzahl trotz des harten Winters knapp unter der Dreimillionenmarke geblieben. Nach Berechnungen von Bankenvolkswirten und Konjunkturforschern waren im Weihnachtsmonat rund 2,99 Millionen Männer und Frauen erwerbslos. Das wären 60 000 mehr als im November, aber rund 285 000 weniger als vor einem Jahr. Einige Experten halten allerdings auch einen Anstieg über die Dreimillionenschwelle für möglich, betonten sie in einer Umfrage. *dpa*

Städte wehren Angriff auf Gewerbesteuer ab

Finanzbericht Zur Reform der Gemeindesteuern sagen die Kommunen Nein. Auch die Kreise darben. *Von Roland Pichler und Thomas Breining*

Die Städte und Gemeinden haben kein Interesse an einer Reform der Gemeindesteuern. Die Präsidentin des Deutschen Städtetags, Petra Roth (CDU), zeigte sich nach den jüngsten Gesprächen der Regierung von Bund und Ländern über Hartz IV sehr zufrieden mit dem Angebot. Die Bundesregierung will den Kommunen die Kosten für die Grundsicherung im Alter ersetzen. Roth lobte die Bereitschaft des Bundes, die Kommunen bei den Sozialleistungen zu entlasten. Die Ausgaben für ältere Menschen seien in den vergangenen Jahren explodiert, sagte die Präsidentin. In Stuttgart haben sich die Kosten für die Grundsicherung beispielsweise seit 2004 verdreifacht – sie beliefen sich im vergangenen Jahr auf 210 Millionen Euro. Der Bund übernimmt mit der Erklärung Kosten von jährlich 3,5 Milliarden, Tendenz steigend. Der Städtetag sieht damit die Arbeit der Kommission zur Reform der Gemeindefinanzen als erledigt an.

Den Kommunen ist es so gelungen, die Angriffe auf die Gewerbesteuer als ihre wichtigste Einnahmequelle abzuwehren.

Der Finanzminister Wolfgang Schäuble (CDU) hatte mit der Reformkommission versucht, die Gewerbesteuer zumindest teilweise durch andere Steuerarten zu ersetzen. Der Städtetag erwartet nicht mehr, dass Teile der Gewerbesteuer zur Disposition gestellt werden. Roth sagte, die Kommunen wollten auf diese Einnahmequelle nicht verzichten.

Die Gewerbesteuer sprudelt wieder

„Die Gewerbesteuer sprudelt wieder“, betonte die Finanzdezernentin des Städtetags, Monika Kuban. Die Bürgermeister und Oberbürgermeister sind zu Einschnitten bei dieser Steuerart nicht bereit. Während die Gewerbesteuer 2010 um knapp neun Prozent zulegte, seien die Einkommensteuern nur moderat gewachsen, hieß es. Die Kommunen lehnen es ab, die dynamische Gewerbesteuer gegen eine stärkere Beteiligung an der Einkommensteuer einzutauschen, wie dies Schäuble wollte.

Trotz der Kostenübernahme des Bundes plagen die Städte weiterhin jedoch Finanzsorgen. „Auch 2011 ist keine Erholung

für die Haushalte in Sicht“, sagte Roth. Das vergangene Jahr sei ein schwarzes Jahr für die Kommunen gewesen, betonte sie. Die Kämmerer hätten das größte Defizit seit Bestehen der Bundesrepublik verzeichnet. Das Defizit betrug insgesamt 9,8 Milliarden Euro und liegt um mehr als eine Milliarde Euro höher als der bisherige Höchststand aus dem Jahr 2003. Für das laufende Jahr erwarten die Kommunen ein Defizit von 9,6 Milliarden Euro.

Gebühren steigen um zwei Prozent

Viele Städte und Gemeinden hätten auf die schlechte Finanzlage reagiert. Bei Investitionen werde der Rotstift angesetzt, Vermögen werde veräußert. Oft müssten auch die Gebühren erhöht werden. In diesem Jahr erhöhen sich die Gebühren laut der Prognose um knapp zwei Prozent.

Noch dramatischer schildern die Kreise ihre Lage. Der Präsident des Landkreistages Baden-Württemberg, Helmut M. Jahn, sagte, er könne sich „gar nicht vorstellen“, wie die Kreise das Verschuldungsverbot von 2019 an einhalten sollen. Dies sei „ein sehr ambitioniertes Ziel“. Vor allem in Ost-

WAS DIE LANDKREISE VON DER POLITIK IN ZUKUNFT ERWARTEN

Demografie Angesichts der Probleme fordert der Landkreistag Baden-Württemberg, die Infrastruktur im ländlichen Raum aufrechtzuerhalten. Bei abnehmender Bevölkerungszahl werde es dort „schwierig für Kindergärten und Schulen, aber auch bei der ärztlichen Versorgung“, so der Präsident des Kommunalverbandes, der

Landrat des Hohenlohekreises, Helmut M. Jahn. Um die bisherige Versorgung zu garantieren, „brauchen wir die Unterstützung des Landes“.

Finanzen Wie der Gemeindegeldtag könnte sich auch Jahn eine „Flächenkomponente“ bei den Finanzaufweisungen des Landes an die Kommunen vorstel-

len. Bisher ist die Einwohnerzahl maßgeblich. Der Gemeindegeldtag plädiert für eine auf die Fläche bezogene Bedarfsmessung. Auch müsse das Land darum kämpfen, dass die EU-Förderung fortgeführt werde. Derzeit fließt aus Brüssel innerhalb von sieben Jahren eine Milliarde Euro ins Land. Das brauche man auch künftig. *tb*

deutschland hielten sich die Kreise mit Kassenkrediten über Wasser, was „mit solider Finanzpolitik nichts zu tun hat“.

Im Land sei es nicht ganz so schlimm. Aber auch hier werden Bund und Land aufgefordert, sich an den steigenden Kosten zu beteiligen. Die Kreise belastet vor allem die Eingliederungshilfe für Menschen mit Behinderungen. Dafür geben sie 1,2 Milliarden Euro aus. Das verursache steigende Kreisumlagesätze. Trotzdem könne man die Mehrausgaben „nicht ausgleichen, ohne bei anderen Ausgaben zu sparen“, so Jahn. Die Bürger würden das auf den Kreisstraßen, bei den beruflichen Schulen oder im öffentlichen Nahverkehr zu spüren bekommen. Weiter forderte er ein Investitionsprogramm des Landes für Krankenhäuser von 600 Millionen Euro in drei Jahren.

Einen Tausender mehr bezahlen fürs Gewerbe?

Gemeindefinanzen Wenn die Gewerbesteuer wegfiel, kämen auf die Steuerbürger höhere Infrastrukturkosten zu. *Von Heinz Siebold*

Die Finanzbürgermeister und Stadtkämmerer sind guter Hoffnung, dass sie die Gewerbesteuer behalten dürfen. „Der Bundesfinanzminister hat eindeutig klargestellt, dass es keine Reform der Gemeindefinanzierung gegen den Willen der Kommunen gibt“, betont der Freiburger Finanzbürgermeister Otto Neideck (CDU). Die von der FDP vorgeschlagene Einführung von lokalen Hebesätzen bei der Einkommensteuer bewertet der Stadtkämmerer skeptisch. „Das wird noch komplizierter, und es bringt ein Stadt-Land-Gefälle mit sich, das geht zulasten der Städte, die mehr für die gewerbliche Infrastruktur tun müssen als die Dörfer.“ Der unvermeidliche Steuerwettbewerb würde mehr Schaden als Nutzen bringen.

So richtig vorbei ist die Schlacht um die Gewerbesteuer jedoch noch nicht. Zwar ist der südbadische Bezirksvorsitzende der FDP, Bundestagsabgeordnete und Parlamentarische Staatssekretär im Bundeswirtschaftsministerium, Ernst Burgbacher, „skeptisch, ob wir uns durchsetzen“, bleibt aber dabei, „die Gewerbesteuer gehört weg“. Sie sei durch Konjunkturschwankun-

gen „zu volatil und nicht planbar“ und müsse durch „verlässlichere Lösungen“ ersetzt werden.

Was aber wäre, wenn die Gewerbesteuer wegfiel? Den Gemeinden blieben nur die geringen Erträge aus Hunde-, Vergnügungs- und Grundsteuer. Und die vage Aussicht auf höhere Anteile bei Bundessteuern. Nur die Gewerbesteuer, die auf den Ertrag von Gewerbebetrieben erhoben wird, ist eine reichhaltige Steuerquelle der Kommunen, in Freiburg macht sie immerhin 44 Prozent am Steuereinkommen aus. Und sie blieb in den letzten drei Jahren auf ähnlichem Niveau.

Eine Expertengruppe der Dienstleistungsgewerkschaft Verdi hat sich jetzt vom Landesamt für Statistik die Zahlen für 13 südbadische Gemeinden besorgt und ausgerechnet, welche Beträge Kämmerer, aber auch die Bürger aufbringen müssten, wenn die Steuer wegfiel. Freiburg etwa nahm 2009 demnach 95,4 Millionen Euro Gewerbesteuer netto ein. Von den 220 000 Einwohnern sind 101 000 einkommensteuerpflichtig, 46 Prozent, wie in den meisten Gemeinden. Umgerechnet müssten pro

GEWERBESTEUER - WAS IST DAS?

Regelung Besteuert werden Gewerbebetriebe, die entweder über ihre Rechtsform als Kapitalgesellschaft oder über ihre gewerbliche Tätigkeit im Sinne des Einkommensteuerrechts (Einzelunternehmen und Personengesellschaften) erfasst werden. Dabei wird für natürliche Personen und Perso-

nengesellschaften ein Freibetrag von 24 500 Euro gewährt.

Ausnahmen Freiberufliche oder andere nichtgewerbliche selbstständige Tätigkeiten unterliegen nicht der Gewerbesteuer. Land- und Forstwirtschaftliche Betriebe werden nur dann besteuert, wenn sie

im Handelsregister eingetragen sind oder wenn der Umsatz, der mit gewerblichen Dienstleistungen erzielt wird, 5000 Euro übersteigt. Einzelunternehmer und Gesellschafter einer Personengesellschaft können die Gewerbesteuer auf ihre Einkommensteuer anrechnen. *sie*

Steuerbürger 943 Euro jährlich mehr erhoben werden, um den Wegfall zu kompensieren. Bei den anderen Gemeinden fällt der Ausgleichsbetrag noch drastischer aus: Die 26 000 einkommensteuerpflichtigen Bürger Offenburgs hätten 2009 ohne die Gewerbesteuer (36,5 Millionen Euro) mit 1373 Euro zusätzlich belastet werden müssen. Vergleichsweise preiswert kämen die 9330 Waldkircher Steuerbürger mit zusätzlichen 287 Euro weg, die 21 000 Lörracher liegen mit 528 Euro im Mittelfeld.

Dass auch alle Bürger, die kein Gewerbe treiben, einen erklecklichen Betrag zusätzlich aufbringen müssten, kritisiert die Gewerkschaft: „Die Allgemeinheit soll zahlen, damit Unternehmen entlastet werden, das wäre eine Umverteilung zulasten von Arbeitnehmerinnen und Arbeitnehmern“,

warnet der Verdi-Geschäftsführer Reiner Geis aus Freiburg. Das sei ungerecht, weil die Gewerbetreibenden von den Infrastrukturmaßnahmen der Gemeinden profitieren. Erschließungen in Gewerbegebieten könne es nicht zum Nulltarif geben, die Gemeinden hätten mit der Sanierung von Schulen, Kindergärten, kommunalen Verkehrswegen bereits jetzt große Finanzierungsprobleme. Alles beim Alten lassen wollen jedoch weder Kämmerer noch Gewerkschaft. In seltener Einigkeit fordern sowohl Verdi als auch CDU-Politiker Otto Neideck, dass die Gewerbesteuer auf einen bisher verschonten Bereich ausgedehnt wird: gut verdienende Freiberufler wie zum Beispiel Anwaltskanzleien oder Arztpraxen, die manchenorts Dimensionen eines Unternehmens angenommen haben.

Rekorddefizit trotz rasanter Konjunktorentwicklung

Haushalt Die Neuverschuldung steigt auf den höchsten Stand der bundesdeutschen Geschichte. Die FDP ruft nach Steuersenkungen.

Finanzminister Wolfgang Schäuble (CDU) ist im vergangenen Jahr aufgrund der guten Konjunktur mit deutlich weniger neuen Schulden ausgekommen als geplant. Die Nettokreditaufnahme des Bundes lag 2010 bei 44 Milliarden Euro. Das teilte Haushaltsstaatssekretär Werner Gatzler gestern auf Basis vorläufiger Berechnungen in Berlin mit. Die Neuverschuldung fällt damit weit geringer aus als die anfangs veranschlagten rund 80 Milliarden Euro. Es ist aber immer noch die höchste Nettokreditaufnahme der bundesdeutschen Geschichte. Nimmt man die Haushalte von Bund, Ländern und Gemeinden zusammen, ergibt sich für 2010 ein gesamtstaatliches Etatdefizit von 88,75 Milliarden Euro oder 3,5 Prozent des Bruttoinlandsproduktes. Die EU-Grenze liegt bei drei Prozent. Sie soll 2011 wieder eingehalten werden.

Für das laufende Jahr hat der Bund bisher neue Schulden von 48,4 Milliarden Euro geplant. Es wird aber erwartet, dass dieser Wert bis zum Jahresende ebenfalls unterschritten werden könnte. „Es ist nicht ganz so schlimm gekommen, wie

wir es vor einigen Monaten noch befürchtet haben“, sagte Gatzler.

Der bisherige Schuldenrekord lag 1996 bei knapp 40 Milliarden Euro – aufgestellt vom damaligen Finanzminister Theo Waigel (CSU). Mit Blick auf Forderungen aus der Koalition nach zusätzlichen Ausgaben sagte Gatzler: „Spielräume ergeben sich aus dem Ergebnis nicht.“ Ziel sei weiterhin ein Abbau der Schulden und die Einhaltung der Schuldenbremse. Demnach muss der Bund sein Defizit bis 2016 auf 0,35 Prozent des BIP senken. Das wären nach heutigem Stand weniger als zehn Milliarden Euro im Jahr.

Gatzler geht davon aus, dass die Defizitquote für 2010 noch etwas niedriger ausfällt als die vom Statistischen Bundesamt jetzt genannten 3,5 Prozent der Wirtschaftsleistung. So seien in den Zahlen die tatsächlichen Steuereinnahmen noch nicht berücksichtigt. Am Ende könnten es daher „vielleicht 3,4 Prozent“ sein, sagte Gatzler. 2010 hat Deutschland die Maastrichter Stabilitätsmarke erstmals seit fünf Jahren wieder überschritten. 2009 lag die Defizitquote exakt bei 3,0

Prozent. 2007 und 2008 gab es sogar leichte Haushaltsüberschüsse von 0,3 beziehungsweise 0,1 Prozent.

Die gegenüber den ursprünglichen Planungen deutlich niedrigere Neuverschuldung im vergangenen Jahr ist Folge des starken Wirtschaftswachstums, höherer Steuereinnahmen sowie geringerer Kosten etwa für den Arbeitsmarkt und Zinslasten. Die Steuermehreinnahmen des Bundes gegenüber dem Etatansatz für 2010 beliefen sich laut Gatzler auf 14,3 Mil-

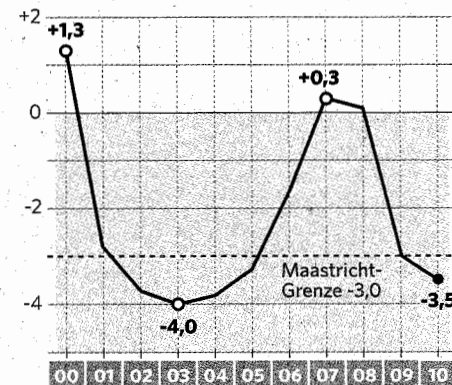
liarden Euro. Hinzu kamen Mehreinnahmen wie die Erlöse aus der Versteigerung neuer UMTS-Lizenzen für 4 Milliarden Euro. Ähnliche Einmaleffekte seien aber 2011 nicht zu erwarten. Auf der anderen Seite seien die Ausgaben um 16 Milliarden Euro geringer ausgefallen als zunächst geplant.

Der starke Anstieg der Steuereinnahmen hat auch der koalitionsinternen Diskussion über Steuersenkungen neue Nahrung gegeben. Wegen der angespannten Kassenlage in Bund und Ländern nach dem Krisenjahr 2009 hat die Regierung bisher auf steuerliche Entlastungen verzichtet. Bundeswirtschaftsminister Rainer Brüderle brachte das Thema nun wieder ins Gespräch. Es komme jetzt darauf an, die langfristigen Wachstumskräfte zu stärken: „Dazu gehört auch und insbesondere die Entlastung der kleinen und mittleren Einkommen“, betonte er.

FDP-Fraktionsvize Jürgen Koppelin sagte Reuters, zum Ende der Wahlperiode 2013 könnten die Steuern gesenkt werden. Dafür sei Spielraum da. Steuersenkungen im bestimmten Rahmen könnten die Binnennachfrage stützen, die Arbeitslosigkeit senken und so zu weiteren Einnahmen führen. Die CSU hat bereits ein Konzept erarbeitet, das eine Entlastung um fünf Milliarden Euro vorsieht. *dpa/rtr*

ROTE ZAHLEN BEIM STAAT

Haushaltssaldo
in Prozent des Bruttoinlandsprodukts*



StZ-Grafik: nur * Defizit (-) / Überschuss (+) Quelle: Eurostat

Staatsdefizit**Schuldenberg bei
zwei Billionen Euro**

Trotz der im Grundgesetz verankerten Schuldenbremse rutscht Deutschland immer tiefer in die roten Zahlen. Das Billionenminus der öffentlichen Haushalte fiel Ende 2010 dem Statistischen Bundesamt zufolge so hoch aus wie nie zuvor. Mit 1998,8 Milliarden Euro lag der Schuldenstand von Bund und Ländern um 18 Prozent beziehungsweise 304,4 Milliarden Euro höher als noch im Dezember 2009. Maßgeblich für den starken Anstieg waren die Ausgaben zur Bekämpfung der Finanzkrise und Hilfen für Hypo Real Estate und WestLB. Somit lastet nun eine Schuldenlast von 24 450 Euro auf jedem Bürger. Der Bund der Steuerzahler wies darauf hin, dass die Neuverschuldung jede Sekunde um 2279 Euro wächst. Der Südwesten hat mit 58,2 Milliarden Euro den dritthöchsten Schuldenstand hinter Nordrhein-Westfalen (173) und Berlin (60,4). *dapd*

Stuttgarter Zeitung
22. Februar

Sparsamkeit ist dringend nötig

Schuldenabbau Ostdeutsche Bundesländer machen vor, wie man ohne neue Kredite auskommt. In seiner Ausgabenpolitik steht Baden-Württemberg nicht schlecht da. *Von Thomas Breining*

Für den baden-württembergischen Fiskus hat das Jahr 2011 nur mäßig angefangen. Mit Steuereinnahmen von insgesamt 2,15 Milliarden Euro blieb der Zufluss im Januar um etwas mehr als hundert Millionen unter den Eingängen im Januar 2010, er übertraf aber immerhin die von 2009 und 2008.

Irritierend dabei ist die Entwicklung der Lohnsteuer, die etwas aussagen sollte über die Entwicklung der Lohnsumme und damit letztlich der Konsummöglichkeiten der Erwerbstätigen im Land. Doch die Lohnsteuereinnahmen sinken. Das Ergebnis von Januar 2011 fällt um 16 Prozent hinter das Vorjahr zurück, liegt sogar noch unter dem Ergebnis von Januar 2008.

Die Lage der Finanzen im Land hat Folgen für die erforderlichen Abstriche an den Ausgaben – wenn man es ernst meint mit der Konsolidierung der Landesfinanzen. Die ist nicht nur im Südwesten ein vielgebrauchtes Schlagwort. Nicht zuletzt die

Sachsen hat seit fünf Jahren die Nett null.

von 2020 an geltende Schuldenbremse führt dazu, dass sich die Bundesländer inzwischen viel weniger Geld pumpen als noch vor Jahren. 2002 zum Beispiel mussten sich die Länder 26,9 Milliarden Euro beschaffen, um ihre Haushalte ausgleichen zu können. Vergangenes Jahr waren das nur noch 13,3 Milliarden – 2007 aber auch schon mal nur 3,6 Milliarden.

Interessant ist bei diesen Zahlen, die im Finanzministerium in Stuttgart aufmerksam studiert werden, ein Blick auf einzelne Länder. Dieser zum Beispiel: 2010 verschuldeten sich die Länder zusätzlich um besagte 13,3 Milliarden Euro. Die westdeutschen Länder taten das im Umfang von 14 Milliarden. Die Ostdeutschen sind bei der Konsolidierung also unterm Strich erfolgreicher als die alten Länder. Brandenburg, Mecklenburg-Vorpommern und Sachsen haben auch 2010 Schulden abgebaut.

Mecklenburg-Vorpommern hat 2006 die Nett nullverschuldung geschafft und seither 1,8 Milliarden von seinem Schuldenberg abgetragen. Mit einer Pro-Kopf-Verschuldung von 5956 Euro rangieren die Nordostdeutschen inzwischen auf Rang vier der Bestenliste – hinter den Sachsen (1576 Euro Schulden je Einwohner), den Bayern (2337 Euro) und Baden-Württemberg (4031 Euro). Die Sachsen haben seit 2006 immerhin 1,1 Milliarden ihrer Verschuldung zurückgezahlt, Brandenburg seit 2007 rund 1,2 Milliarden – in Baden-Württemberg waren es 21 Millionen.

Die Konsolidierungsanstrengungen im Osten sind freilich auch dringend angezeigt. Denn dort wird nach wie vor pro Kopf viel Geld eingesetzt. Vergangenes Jahr gab Sachsen-Anhalt pro Einwohner 4234 Euro aus, damit mit Abstand am meisten. Am günstigsten schneidet Nordrhein-

Westfalen ab, das mit 3080 Euro je Einwohner ausgekommen ist. Hier zeigt sich natürlich, dass ein Land mit sehr vielen Einwohnern – wie Nordrhein-Westfalen – rationaler arbeiten kann als ein Bundesland mit kleiner und womöglich sinkender Einwohnerzahl. Die demografische Entwicklung wird künftig flächendeckend zu sinkenden Einwohnerzahlen führen. Damit entsteht Handlungsbedarf, Brandenburg, Mecklenburg-Vorpommern und Sachsen üben an dieser Baustelle schon mal.

Baden-Württemberg steht mit 3317 Euro Ausgaben pro Kopf auf einem guten Platz zehn. In dem Fall geht die Skala nur bis 13, da die Stadtstaaten Hamburg, Bremen und Berlin aus dieser Liste herausfallen. Sie finanzieren nämlich auch Aufgaben, die in den Flächenländern die Kommunen erledigen. In Schleswig-Holstein und in Niedersachsen wird noch effektiver verwaltet als im Südwesten; in Bayern, Rheinland-Pfalz und Hessen nicht ganz so gut. Im Westen am spendabelsten sind die Saarländer (3795 Euro).

Was die Nettokreditaufnahme pro Kopf derer anlangt, die vergangenes Jahr neue Schulden gemacht haben, so kam auch hier Nordrhein-Westfalen mit 109 Euro am günstigsten weg, gefolgt von Niedersachsen (129 Euro), Bayern (135 Euro) und Baden-Württemberg (152 Euro). Das ändert sich aber immer wieder. So wird die Düsseldorfer Landesregierung im laufenden Jahr

mit einer Nettokreditaufnahme von 405 Euro pro Einwohner kräftig zulegen. Von den Flächenstaaten greifen nur die Saarländer (508 Euro), die Schleswig-Holsteiner (450) und die Pfälzer (447) noch beherzter zu. Im Südwesten sollen es 75 Euro pro Kopf werden. Freilich: in Mecklenburg-Vorpommern (und in Bayern) erneut null und in Sachsen sogar minus 18 Euro.

Stuttgarter Zeitung
28. Februar 2011

Schäuble erreicht die Defizitziele früher als erwartet

Schuldenabbau Berlin meldet neue, bessere Zahlen nach Brüssel:
Die Neuverschuldung liegt unter drei Prozent. *Von Roland Pichler*

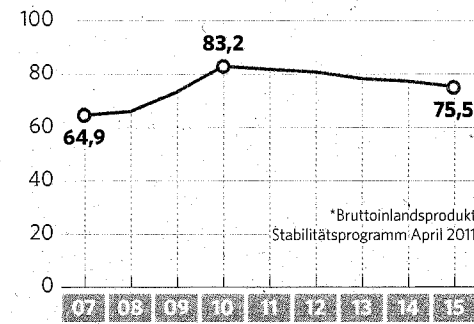
Finanzminister Wolfgang Schäuble (CDU) kann gute Nachrichten nach Brüssel melden: Die deutsche Neuverschuldung sinkt zwei Jahre früher als erwartet unter die Obergrenze von drei Prozent des Bruttoinlandsprodukts (BIP). Die Bundesregierung erwartet für 2011 eine Defizitquote nach dem Maastricht-Vertrag von 2,5 Prozent. Das geht aus dem Stabilitätsprogramm hervor, welches das Kabinett am Mittwoch beschließen wird. Die Zahl markiert eine Trendwende: Zum ersten Mal seit der Finanzkrise hält Berlin zumindest teilweise den europäischen Stabilitäts- und Wachstumspakt wieder ein, der eine Neuverschuldung von maximal drei Prozent des Sozialprodukts zulässt. 2010 hatte Deutschland wie viele EU-Länder ein höheres Defizit ausgewiesen. Die Defizitquote lag bei 3,3 Prozent.

Das Bundesfinanzministerium spricht von einer erfreulichen Entwicklung, die auf die robuste Konjunktur und die Sparmaßnahmen zurückzuführen sei. Wie

glimpflich Bund, Länder und Gemeinden sowie die Sozialversicherungen durch die Finanzkrise kamen, zeigt ein Blick zurück. Anfang vergangenen Jahres hatte Minister Schäuble noch mit einer Defizitquote von fünf Prozent kalkuliert. Deutschland baut seine neuen Schulden nun aber deutlich schneller ab: Die EU-Kommission ließ den Mitgliedern bis 2013 Zeit, wieder auf den Pfad der stabilitätspolitischen Tugend zurückzukehren. Dies gelingt Berlin früher.

Auch die Aussichten bleiben günstig. Das deutsche Stabilitätsprogramm, das Bestandteil der inzwischen verbesserten Haushaltsüberwachung auf EU-Ebene ist, sagt stetig sinkende Defizite bis 2015 voraus. Im nächsten Jahr erwartet Schäuble eine Defizitquote von 1,5 Prozent, im Jahr 2015 soll die Neuverschuldung des Staates nur noch ein halbes Prozent des Sozialprodukts betragen. Das Finanzministerium betont, die Planungen beruhen auf konservativen Annahmen zum Wirtschaftswachstum. Allerdings zeigte sich in der Vergan-

MÜHSAMER SCHULDENABBAU
Entwicklung der Schuldenstandsquote
Maastricht-Schuldenstand in Prozent des BIP*



StZ-Grafik: tkk

Quelle: Bundesministerium der Finanzen

genheit, dass beispielsweise die ungelösten Probleme im Bankensektor die Bilanz auch rasch wieder verhaseln können.

Einen Wermutstropfen gibt es schon: Der Staat muss zwar weniger neue Schulden aufnehmen, um seine Ausgaben zu decken, doch der gesamte Schuldenberg wird auch in Deutschland zunehmend zum Problem. Berlin verstößt in diesem Punkt nach wie vor gegen den Maastricht-Vertrag. Danach darf der inzwischen angesammelte

Schuldenberg der öffentlichen Hand höchstens 60 Prozent des Bruttoinlandsprodukts betragen. Tatsächlich lag die Schuldenstandsquote im vergangenen Jahr bei 83 Prozent. In den kommenden Jahren geht sie nach den Planungen des Finanzministers nur leicht zurück.

Dies haben jüngst die wirtschaftswissenschaftlichen Institute in ihrem Frühjahrsgutachten kritisiert. Sie wiesen darauf hin, dass hohe Schulden die Gefahr von Finanzkrisen begünstigen. Auch die EU-Mitgliedsländer haben dieses Risiko erkannt. Regierungen und EU-Parlament streben deshalb an, bei der Budgetüberwachung stärker auf den Schuldenstand zu achten. In Brüssel wird zurzeit über einen Mechanismus beraten, der die Mitgliedsländer mit übermäßigem Schuldenstand zum Abbau der Staatskredite zwingen soll. Es ist vorgesehen, dass der übermäßige Schuldenstand in 20 Jahresraten zurückgeführt werden muss. Im Fall von Deutschland könnte das Verfahren der noch nicht beschlossenen Regelung so aussehen: Der Schuldenstand liegt zurzeit um 23 Prozentpunkte über der erlaubten Obergrenze. Dieser Wert müsste dann in gleichmäßigen Raten auf 60 Prozent sinken.

- Kommentar: Vorbild SEITE 3

„Schwindelerregende Höhe“

Städtetag Die Kommunen klagen über ihre Verschuldung und fordern von Bund und Ländern einen Rettungsschirm.

Der Deutsche Städtetag hat Bund und Länder aufgerufen, einen Schutzschirm zur Sicherung des Existenzminimums der Kommunen zu spannen. Zum Auftakt der Hauptversammlung des Städtetags in Stuttgart wies dessen Präsidentin Petra Roth (CDU) am Dienstag darauf hin, dass die Verschuldung vieler Kommunen in den vergangenen Jahren „schwindelerregende Höhe“ erreicht habe und laufende Ausgaben oft nur auf Pump finanziert werden könnten. Auch fehlten noch rund 400 000 Krippenplätze, um den 2013 in Kraft tretenden Rechtsanspruch auf Kinderbetreuung zu erfüllen.

Die Finanzlage vieler Städte sei weiter dramatisch, sagte Roth. Im vergangenen Jahr hätten die Kommunen mit 7,7 Milliarden Euro das zweithöchste Defizit in ihrer Geschichte zu verzeichnen gehabt. Die sogenannten Kassenkredite, die eigentlich zur Überbrückung finanzieller Engpässe gedacht sind, lägen mit inzwischen 40 Milliarden Euro bundesweit sogar doppelt so hoch wie noch vor fünf Jahren.

So sinnvoll die Schuldenbremse auch sein möge, führe sie vor allem die Länder in

Versuchung, bei ihren Finanzmitteln für die Kommunen zu sparen. Deshalb sei eine Verfassungsänderung sinnvoll, mit der die Länder zur Sicherung des kommunalen Existenzminimums der Städte und Gemeinden ohne Finanzvorbehalt verpflichtet würden, forderten Roth und Städtetagsvizepräsident Christian Ude (SPD).

Auf der Hauptversammlung mit mehreren Hundert Kommunalpolitikern aus dem ganzen Bundesgebiet werden die Frankfurter Oberbürgermeisterin und ihr Münchner Amtskollege ihre Ämter an der Spitze des Städtetags tauschen. Der SPD-Politiker Ude soll am Donnerstag zum neuen Präsidenten gewählt werden, die CDU-Politikerin Roth zur Vizepräsidentin.

Insgesamt erwartet der gastgebende Stuttgarter Oberbürgermeister Wolfgang Schuster zu dem Kongress rund 1300 Gäste in der Stadt. Am Mittwoch spricht Bundeskanzlerin Angela Merkel in der Stuttgarter Liederhalle. Mit Spannung wird erwartet, ob sie sich erneut zur Gewerbesteuer als wichtigster Einnahmequelle der Kommunen bekennt. Für deren Erhalt plädierten sowohl Roth als auch Ude. *dapd*

Städte gehen aufeinander zu

Böblingen/Leonberg Beim Stadthallenprogramm und im Rechnungsamt gibt es Kooperationen. Weitere sind möglich. *Von Günter Scheinpflug*

Stuttgarter Zeitung
23. Dezember 2010

Die Städte Böblingen und Leonberg arbeiten nun interkommunal zusammen. Die beiden Oberbürgermeister haben jetzt eine Kooperation der Rechnungsprüfungsämter besiegelt. Vom nächsten Jahr an werden die Aufgaben in den beiden Ämtern gemeinsam erledigt. Den Vorschlag dazu hatte der Leonberger Rathauschef Bernhard Schuler gemacht. Er war nach eigenem Bekunden „unter dem Druck der Finanzlage“ der Stadt auf der Suche nach einem geeigneten Partner auf Böblingen gestoßen. Mittelfristig erwartet auch der Böblinger Rathauschef Wolfgang Lützner „Einsparungen, die über den fünfstelligen Bereich hinausgehen“. Die Zusammenarbeit sei ein „erster Schritt“, betonen beide Rathauschefs, die für weitere Kooperationen offen sind, wenn die Zusammenarbeit Früchte trägt. Sie schauen weiter in die Karten, wollen die Rathauschefs aber nicht.

Die Möglichkeit der nun besiegelten Kooperation eröffnete sich den Leonbergern durch den Wechsel der bisherigen Rechnungsprüfungsleiterin Bettina Beck in die Kämmerei, wo der bisherige Amtsleiter in den Ruhestand ging. „Mittelfristig wird die Kooperation bei uns zu einer Stellenreduzierung führen“, sagt Schuler. Wie viel Geld sich sparen lässt, darauf will er sich nicht festlegen. Zunächst könne er auf eine halbe Stelle verzichten, durch eine Neueingruppierung in ein andere Gehaltsstufe entfallen dadurch 10 000 Euro Personalkosten. In Böblingen ist die Rechnungsprüfung zurzeit mit 4,5 Vollzeitstellen ausgestattet, in Leonberg teilen sich fünf Mitarbeiter vier Stellen.

„Wir wollen die Prüfungsaufgaben noch zügiger und effizienter erfüllen“, erklärt der Böblinger OB und setzt auf den Austausch von Fachwissen. Lützner sieht durch die Kooperation die Chance, die Verwaltung weiter umzustrukturieren. Weshalb Schuler Böblingen und nicht Sindelfingen oder eine andere Nachbargemeinde als Kooperationspartner gewählt hat? „Ich habe vor meiner Entscheidung die Fahrtzeit in Betracht gezogen“, sagt der Leonberger Rathauschef. Denn die Mitarbeiter der beiden Ämter sollen an den beiden Behördenstandorten gemeinsame Besprechungen abhalten. Zudem wird der Amtsleiter, der aus Böblingen kommt, mindestens zweimal pro Woche in Leonberg Koordinierungs- und Steuerungsaufgaben erfüllen. Ein weiteres Kriterium war eine vergleichbare Größe der Partnerstadt. „Sindelfingen mit 60 000 Einwohnern ist für uns deshalb nicht infrage gekommen“, so Schuler. Leonberg zählt 45 000 Einwohner.

Neu ausgerichtet wird in Leonberg auch der Betrieb der Stadthalle, wenn der bisherige Leiter Günther Philippi nächstes Jahr Ende August in Pension geht. Danach soll es nur noch ein kleines, eigenes Programm geben, das Philippi mit dem Congress Center Böblingen-Sindelfingen (CCBS) entwickelt. Fünf bis sieben eigene Kulturveranstaltungen sollen gemeinsam angeboten werden, für die Stadthallen Böblingen und Sindelfingen sind etwa genauso viele geplant. Die Kooperation mit dem CCBS erstreckt sich über die gemeinsame Werbung bis hin zur Einrichtung eines Pendelverkehrsbusses, der das geneigte Publikum an den jeweiligen Veranstaltungsort bringt.

Ansonsten stellt die Stadthalle Leonberg den gewohnten Betrieb mit rund 65 eigenen Veranstaltungen jährlich vom kommenden Herbst an ein. Die Stadt erhofft sich Einsparungen von 200 000 Euro im Jahr. Die Halle hatte zuletzt immer wieder ein hohes Betriebskostendefizit erwirtschaftet. Das erneute Minus von 740 000 Euro im Jahr 2009 hatte den Gemeinderat bewegt, die Notbremse zu ziehen.

DIE STADTHALLEN VERSUCHEN KOSTEN ZU SENKEN

Leonberg Künftig können Agenturen und externe Veranstalter die Stadthalle für Veranstaltungen mieten. Rainer Blümle, der bisherige Mitarbeiter des Hallenchefs Günther Philippi wird vom 1. September 2011 an die Organisation des Hallenbetriebs übernehmen. Eine Mitarbeiterin in der Verwaltung und die bisherigen vier Haustechniker, die sich

auch Hausmeisteraufgaben teilen, werden weiter beschäftigt. Es fallen das Gehalt des Hallengeschäftsführers Philippi, die Aufbauposten und weitere Nebenkosten bei Veranstaltungen, Werbungskosten sowie Künstlergagen weg.

Böblingen-Sindelfingen Auch das Congress-Center sucht nach Sparmöglichkeiten. Das

Defizit betrug zuletzt rund 1,5 Millionen Euro. Das CCBS hat 32 feste Mitarbeiter. Der Etat wird mit 3,2 Millionen Euro beziffert, dabei beträgt der Anteil der Personal- und Energiekosten 60 Prozent. 2009 gab es insgesamt 493 Veranstaltungen mit rund 220 000 Besuchern, die Auslastung lag im Durchschnitt bei etwas mehr als 70 Prozent. *gig*



Die Kassen sind leer: Die Stadthalle Leonberg stellt im Herbst 2011 aus Kostengründen auf ein Minikulturprogramm um.

Foto: factum

Es wird gespart auf Schlagloch komm raus

Es ist bisher die absurdeste Idee, die kommunale Finanznot zu demonstrieren: der Verkauf von Schlaglöchern. Ein Dorf in Thüringen hat es vorgemacht. Wer für das Asphaltieren eines Straßenkraters 50 Euro zahlte, durfte fortan eine Plakette mit seinem Namen an der planierten Stelle bewundern. Ein Erfolgsmodell ist dieser Gag allerdings nicht, wie eine aktuelle Erhebung der Prüfungs- und Beratungsgesellschaft Ernst & Young zeigt. Stattdessen plant in diesem Jahr fast jede zweite deutsche Kommune, ihre Instandhaltungskosten für Straßen und Gebäude zu verschieben. Vier von zehn Städten wollen ihre Neuinvestitionen in die Infrastruktur zurückfahren, und ein Drittel beabsichtigt, die Zuschüsse für Vereine, soziale sowie kulturelle Einrichtungen zu reduzieren.

Jammern gehört für die Kommunen und ihre Verbände längst zum guten Ton. Die in Stuttgart ansässige Prüfungsgesellschaft hatte sich für die Umfrage in 300 Rathäusern umgehört, was dahintersteckt. Demzufolge planen 55 Prozent der Kommunen, Leistungen zu dezimieren. So soll die Straßenbeleuchtung verringert, die Jugend- und Seniorenarbeit begrenzt sowie der

Geldnot Die Kommunen kürzen weitere Angebote und erhöhen Gebühren.

Von Matthias Schiermeyer

Betrieb von Hallen- und Freibädern gedrosselt werden. Städte mit mehr als 100 000 Einwohnern sind beim Kürzen eifriger als kleinere Städte. Zugleich wird heftig an der Einnahmeschraube gedreht: 86 Prozent der Kommunen wollen 2011 erneut die Steuern und Gebühren erhöhen. Auf

der Liste der Grausamkeiten steht die Anhebung des Grundsteuererhebesatzes in jedem dritten Rathaus obenan. Es folgen die Gebühren für Kitas und Ganztagschulen, die Friedhofsgebühren, die Eintrittspreise für Bäder und Kulturhäuser sowie die Hundesteuer. Auch beim eigenen Apparat setzen die Verantwortlichen den Rotstift an: Jede zweite Stadt will weitere Stellen abbauen. Privatisierungen sind für 43 Prozent der richtige Weg.

Linderung bringt der Aufschwung: 52 Prozent der Kommunen rechnen mit wachsenden Einnahmen aus der Gewerbesteuer; 55 Prozent erwarten mehr Geld aus der Einkommensteuer. Dass dies nicht reicht, ist bei einem Gesamtdefizit aller deutschen Kommunen in Höhe von elf Milliarden Euro Ende 2010 auch klar. Weil zudem die Ausgaben für das Personal und bedürftige Bürger stetig steigen, wird das Jammern anhalten.

Bewährungsstrafe für diebische Kassierererin

Sersheim Laut dem Amtsgericht in Vaihingen hat es die Gemeinde der Angeklagten leicht gemacht, Geld zu veruntreuen. *Von Markus Klohr*

Der Schaden ist groß. Eine Exkassierererin der Gemeinde Sersheim (Kreis Ludwigsburg) hat vor Gericht gestanden, dass sie in den Jahren 2004 bis 2007 rund 123 500 Euro aus der Gemeindekasse veruntreut hat. Die Verwaltung beziffert den Schaden sogar auf 500 000 Euro. Doch es hätte schlimmer kommen können. Die Frau war im Jahr 2007 wegen eines Alkoholproblems in eine andere Abteilung versetzt worden. Doch als sie im Oktober 2008 überführt wurde, hatte sie noch immer alle Kontovollmachten. Das Amtsgericht in Vaihingen/Enz hat die 54-Jährige gestern zu zwei Jahren Haft auf Bewährung verurteilt. Zudem muss sie 120 Stunden in einer gemeinnützigen Einrichtung arbeiten.

45-mal hat die Exangestellte in die Gemeindekasse gegriffen. „Es wurde der Angeklagten nicht besonders schwer gemacht“, sagte der Vorsitzende Richter bei der Urteilsbegründung, „selbst einfache Kontrollen fanden nicht statt.“ Auch der Staatsanwalt ging mit der Rathausspitze schwer ins Gericht. Man habe sogar geprüft, ob man wegen Untreue auch gegen den Bürgermeister Jürgen Scholz, den Exkämmerer oder dessen Stellvertreter ermitteln müsse, sagte der Anklagevertreter. Es sei allerdings „kein unmittelbarer Schädigungsvorsatz“ festzustellen gewesen.

Wie einfach es der 54-Jährigen gefallen sein muss, das Geld abzuzweigen, zeigten

die Aussagen des leitenden Ermittlers bei der Polizei und eines Mitarbeiters der Gemeindeprüfanstalt (GPA). Sie sei praktisch allein für alle Bar-Kassen zuständig gewesen und habe Vollmachten für alle Girokonten der Gemeinde gehabt. Sie habe entweder Bargeld aus der Kasse genommen und es nicht im Kassenbuch vermerkt oder Barschecks nicht auf das Konto überwiesen, sondern sich auszahlen lassen. Beim Kassensurz der GPA zeigte sich dann, dass mehr als 600 000 Euro fehlten. Nicht alles ist klar auf die Frau zurückzuführen, ein Großteil der Taten wäre strafrechtlich ohnehin verjährt.

Kaschiert habe sie das Ganze laut einem GPA-Mitarbeiter durch einen simplen Trick. Sie habe die ausstehenden Summen ausgeglichen, indem sie für das Vorjahr einen ähnlichen Betrag als Überschuss deklariert habe. „Bei einer korrekten Kassenprüfung hätten die Unstimmigkeiten auffallen müssen“, sagte der GPA-Mitarbeiter.

Er selbst habe ein Jahr, bevor der Schwindel aufgefliegen sei, in Sersheim kontrolliert. Damals habe die Verwaltung zwei Kassenprüfungsbelege vorgelegt, in denen von keinen Beanstandungen die Rede gewesen sei. Später seien diese Belege verschwunden. Weil die 54-Jährige zugegeben hat, dass sie säckeweise fingierte Belege im Schredder vernichtet hat, geht der Bürgermeister davon aus, dass dort auch die Prüfbelege verschwunden sind.

Die Verwaltung muss herbe Kritik auch vom Richter einstecken.

„Es stimmt, wir haben Fehler gemacht“, sagte der Rathauschef Jürgen Scholz gestern nach der Verhandlung. „Aber wer damit den Griff in die Kasse rechtfertigt, macht es sich zu leicht.“ Als der Betrug aufgefliegen sei, habe sein Kämmerer monatelang unter Depressionen gelitten. Inzwischen habe er eine andere Stelle gefunden.

Materiell profitiert hat die 54-Jährige von ihren Taten kaum. Für knapp 100 000 Euro hat sie noble Autos für ihren Bruder und ihre Tochter finanziert. Ihr Haus hat sie, kurz bevor sie entlarvt wurde,

ihrer Tochter überschrieben. Letztere soll sich dank Bargeldgeschenken ein Haus gebaut haben, vermutet Scholz. Selbst einer ehemaligen Putzfrau überwies sie Geld in den Kosovo. Jetzt will die Gemeinde versuchen, per Zivilklage gegen die 54-Jährige und ihre Tochter so viel Geld wie möglich zurückzuzahlen. Ein von der Gemeinde forciertes Strafverfahren gegen die 29-jährige Tochter wegen Geldwäsche brachte wenig ein: Sie und ihr Mann zahlten zusammen 3000 Euro an die Gemeinde. Dafür wurde das Verfahren eingestellt.

Kommentar

Ein stumpfes Schwert

Schlamperei Das Sersheimer Beispiel zeigt deutlich, dass die kommunale Kassenprüfung kein ausreichendes Kontrollsystem ist. *Von Markus Klohr*

Löchgau, Affalterbach, Sersheim, Markgröningen: die Liste der Veruntreuungen in Städten und Gemeinden des Landkreises Ludwigsburg ist in jüngster Zeit erschreckend lang geworden. Der gestern juristisch abgehandelte Sersheimer Fall führt besonders krass vor Augen, welche Schlamperei man sich in Sersheim bei der Kassenprüfung über viele Jahre hinweg geleistet hat. Per Bleistift ausgefüllte Kladden dienten der alleinigen Kassenbeauftragten als allzu leicht fälschbare Dokumente. Die Verwaltung war derart lax, dass sogar glatt vergessen wurde, der strafversetzten Mitarbeiterin auch die Kontovollmachten zu entziehen.

Auch wenn die Kontrolllücken in Sersheim besonders groß waren – es gibt sie in allen Kommunen. Hundertprozentige Sicherheit bei Kassenprüfungen gibt es zwar mit Sicherheit nicht. Aber wenn interne Kontrollen entfallen können, ohne dass den externen Überwachern das auffällt, dann zeigt das, wie stumpf das Schwert der kommunalen Kassenprüfung ist. Auch, wenn der Aufwand für strengere Kontrollen im Verwaltungsalltag lästig und teuer sein mag oder wenn damit gar die Schaffung neuer Stellen verbunden ist – wenn dadurch nur einer der genannten Fälle verhindert wird oder früher auffällt, dann hätte sich diese Investition schon gelohnt.

Diebischer Beamter muss in Haft

Markgröningen Ein Mitarbeiter hat die Stadt um fast eine halbe Million Euro betrogen - und Vertrauen missbraucht. *Von Markus Klohr*

Mit gefalteten Händen, gebeugten Schultern und zerknirschem Blick hat der Angeklagte gestern das Urteil des Amtsgerichts Ludwigsburg entgegengenommen. Der langjährige Bedienstete der Stadt Markgröningen muss für zwei Jahre und neun Monate ins Gefängnis. Er hat zugegeben, dass er als Mitarbeiter der städtischen Wasser- und Abwasserbetriebe zwischen 2005 und 2010 rund 470 000 Euro veruntreut hat.

Von dem scharfen Urteil sollte „ein generalpräventives Signal ausgehen“, sagte der Richter Karl-Friedrich Engelbrecht. Die Öffentlichkeit solle erfahren, dass „solche Aktionen mit öffentlichen Geldern ernsthaft sanktioniert werden“. Das Schöffengericht orientierte sich bei seinem Urteil am Plädoyer der Oberstaatsanwältin, die drei Jahre und drei Monate Haft verlangt hatte. Eine Bewährungsstrafe, wie vom Verteidiger gefordert, war für das Gericht nicht infrage gekommen. Nun verliert der Angeklagte seinen Beamtenstatus.

Über die fast fünf Jahre hinweg war der Mann bei den Überweisungen vom städtischen auf das eigene Konto immer dreister geworden. Während er anfangs kleinere vierstellige Beträge beiseiteschaffte, waren es später 20 000 oder 30 000, einmal sogar 100 000 Euro. Die Verwaltung habe es ihm leicht gemacht, sagte der 50-Jährige. „Das

hätte einem auffallen können, wenn man gesucht hätte.“ Er hatte per Computer Rechnungen für Bauarbeiten bezahlt, die es gar nie gegeben hat.

Dass er für die Zweitunterschriften das Vertrauen seiner Kolleginnen missbraucht hat, tue ihm „aufrichtig leid“. Warum er mit den Tricksereien begonnen habe, wisse er nicht mehr genau. Sein Psychotherapeut gehe davon aus, dass der Angeklagte wegen einer Herzkrankheit Geld für seine Familie zur Seite habe schaffen wollen. „Mein Hausarzt hat mir damals nur noch 14 Tage zu leben gegeben“, beteuerte er. Doch die Oberstaatsanwältin verwies darauf, dass



Griffe in die Stadtkasse: nur Insidern möglich - oder oft viel zu leicht? Foto: factum/Archiv

die Diagnose erst 2006 gestellt wurde - ein Jahr nach dem Beginn der Überweisungen.

Zugunsten des Täters sprach bei der gestrigen Verhandlung, dass er bei der Aufklärung seiner Vergehen aktiv mitgewirkt hatte. Nach Pfändungen von Haus, Autos, Baugrundstück und Lebensversicherungen sowie kleineren Rückzahlungen bleibe die Stadt wohl auf einer Schadenssumme von rund 100 000 Euro sitzen, sagte der Stadtkämmerer Klaus Dieter Schmelzer gestern. Dies allerdings nur, weil eine Versicherung knapp 130 000 Euro übernehme.

Seine Taten seien dem Exmitarbeiter keineswegs leicht gemacht worden, betonte Schmelzer. Sowohl die Gemeindeprüfanstalt als auch ein externer Steuerprüfer hätten nichts von dem Schwindel bemerkt. Die internen Kontrollen im Zahlungsverkehr seien regelmäßig vorgenommen worden. Pro Jahr seien nur eine Handvoll Überweisungen manipuliert worden, in dem Fachbereich gebe es aber jährlich 1000 Zahlungsvorgänge. „Da sucht man die Stecknadel im Heuhaufen.“

Der Mitarbeiter habe sich zunutze gemacht, dass er bereits seit 1982 in der Markgröninger Kämmerei arbeitete und daher beispielsweise Buchungsnummern so fälschen konnte, dass sie tatsächlich wie reguläre Zeichen der jeweils beauftragten Firmen aussahen. Das gestrige Urteil sei für die Stadt ein wichtiger Schritt, um den Mitarbeiter loszuwerden, sagte Schmelzer. Bisher hatte die Stadt den Beamten weiter beschäftigen müssen - bei einem Gehalt von rund 1300 Euro monatlich.

HAUSHALTSRECHNUNG

Verwaltungshaushalt

für das

Haushaltsjahr 2010

Mandant 305 Schwetzingen
Einzelplan 0 Allgemeine Verwaltung

HAUSHALTSRECHNUNG Verwaltungshaushalt
UA.0010 Gemeindeorgane Stadt Schwetzingen

HJ. 2010

Stand 24.05.2011

Finanzkreis: 1000 Stadt Schwetzingen

Beträge in EUR

Haushaltsstelle		HW	Reste vom Vorjahr	SOLL	IST	Neue Reste	Haushaltsansatz incl. Veränd.	Planvergleich mehr+/wenig.-	Zulässige Mehrausgaben
Nummer	Bezeichnung								
1.0010	Gemeindeorgane Stadt Schwetzingen								
150000	Sonst. Verwaltungs- und Betriebseinnahmen			1.144,95	1.144,95		4.000	2.855 -	
151000	Einnahmen Jugendgemeinderat			681,83	681,83		0	682 +	
165000	Erstattungen kommunale Sonderrechnungen			8.098,00	5.933,00	K 2.165,00	7.000	1.098 +	
177100	Spenden			750,00	750,00		0	750 +	
400000	Ehrenamtliche Tätigkeit			55.595,00	55.595,00		63.000	7.405 -	
410000	Besoldung der Beamten			193.011,18	193.011,18		189.000	4.011 +	
414000	Vergütungen der Beschäftigten			64.256,36	64.256,36		62.000	2.256 +	
430000	Beiträge Versorgungskasse f. Beamte			99.425,76	99.425,76		101.000	1.574 -	
434000	Beiträge Versorgungskasse f. Beschäftigte			5.139,98	5.139,98		7.000	1.860 -	
444000	Beiträge gesetzl. Soz. vers. Beschäftigte			12.643,29	12.643,29		13.000	357 -	
450000	Beihilfen, Unterstützung u. dgl.			34.900,00	34.900,00		27.000	7.900 +	
520000	Beschaffungen (Ausstattung, Einrichtung)			665,21	665,21		2.000	1.335 -	
530000	Miete Fraktionsräume			5.628,00	5.628,00		6.000	372 -	
582000	Partnerschaften			78.424,61	78.424,61		80.000	1.575 -	
650800	Bürobedarf			2.108,16	2.108,16		3.000	892 -	
651800	Bücher und Zeitschriften			2.413,52	2.413,52		4.000	1.586 -	
652800	Fernmeldegebühren			4.048,70	4.048,70		3.000	1.049 +	
653800	Öffentliche Bekanntmachung, Dienstreisen			9.744,35	9.744,35		6.000	3.744 +	
660000	Verfügbarmittel			2.139,59	2.139,59		3.000	860 -	
661000	Geschäftsausgaben Jugendgemeinderat			3.595,22	3.595,22		5.000	1.405 -	
662000	Geschäftsausgaben der Fraktionen			0,00	0,00		1.000	1.000 -	
662500	Begegn. m. ehemalig. jüdischen Mitbürgern			1.094,65	1.094,65		2.000	905 -	
663000	Repräsentationen, Ehrungen			38.688,74	38.688,74		50.000	11.311 -	
663100	Ehrungen von Altersjubilaren			4.165,11	4.165,11		10.000	5.835 -	
663200	Ehrung von Personen im Ehrenamt			1.271,65	1.271,65		2.000	728 -	
680000	Abschreibungen			2.451,00	2.451,00		3.000	549 -	
685000	Verzinsung des Anlagekapitals			1.407,00	1.407,00		1.000	407 +	
1.0010	Unterabschnitt 1.0010 - Einnahmen			10.674,78	8.509,78	K 2.165,00	11.000	2.530 +	
1.0010	Unterabschnitt 1.0010 - Ausgaben			622.817,08	622.817,08		643.000	19.368 +	
	Unterabschnitt 1.0010 - Ergebnis			612.142,30-	614.307,30-		632.000-	39.551 -	
	Abschnitt 1.00 - Einnahmen			10.674,78	8.509,78	K 2.165,00	11.000	2.530 +	
	Abschnitt 1.00 - Ausgaben			622.817,08	622.817,08		643.000	19.368 +	
	Abschnitt 1.00 - Ergebnis			612.142,30-	614.307,30-		632.000-	39.551 -	

Mandant 305 Schwetzingen
Einzelplan 0 Allgemeine Verwaltung

HAUSHALTSRECHNUNG
UA.0110 Rechnungsprüfungsamt

Verwaltungshaushalt

HJ. 2010

Stand 24.05.2011

Finanzkreis: 1000 Stadt Schwetzingen

Beträge in EUR

Haushaltsstelle		HW	Reste vom Vorjahr	SOLL	IST	Neue Reste	Haushaltsansatz incl. Veränd.	Planvergleich mehr+/wenig.-	Zulässige Mehrausgaben
Nummer	Bezeichnung								
1.0110	Rechnungsprüfungsamt								
162000	Erstattungen von Zweckverbänden			178,56	178,56		1.000	821 -	
165000	Erstattungen kommunale Sonderrechnungen			5.566,25	5.566,25		4.000	1.566 +	
168000	Erstattungen von übrigen Bereichen			0,00	0,00		1.000	1.000 -	
400000	Ehrenamtliche Tätigkeit			25,00	25,00		0	25 +	
410000	Besoldung der Beamten			89.786,13	89.786,13		92.000	2.214 -	
414000	Vergütungen der Beschäftigten			18.921,24	18.921,24		19.000	79 -	
430000	Beiträge Versorgungskasse f. Beamte			31.897,58	31.897,58		33.000	1.102 -	
434000	Beiträge Versorgungskasse f. Beschäftigte			1.180,10	1.180,10		2.000	820 -	
444000	Beiträge gesetzl. Soz.vers. Beschäftigte			3.724,68	3.724,68		4.000	275 -	
450000	Beihilfen, Unterstützung u. dgl.			6.800,00	6.800,00		7.000	200 -	
454000	Beihilfeumlage Angestellte			3,00	3,00		1.000	997 -	
520000	Beschaffungen (Ausstattung, Einrichtung)			0,00	0,00		1.000	1.000 -	
650800	Bürobedarf			0,00	0,00		1.000	1.000 -	
651800	Bücher und Zeitschriften			833,18	833,18		1.000	167 -	
652800	Fernmeldegebühren			53,22	53,22		1.000	947 -	
653800	Öffentliche Bekanntmachung., Dienstreisen			177,50	177,50		1.000	823 -	
679300	Innere Verrechnungen Datenverarbeitung			11.173,00	11.173,00		11.000	173 +	
1.0110	Unterabschnitt 1.0110 - Einnahmen			5.744,81	5.744,81		6.000	1.566 +	
1.0110	Unterabschnitt 1.0110 - Ausgaben			164.574,63	164.574,63		174.000	1.821 -	
	Unterabschnitt 1.0110 - Ergebnis			158.829,82-	158.829,82-		168.000-	198 +	
	Abschnitt 1.01 - Einnahmen			5.744,81	5.744,81		6.000	1.566 +	
	Abschnitt 1.01 - Ausgaben			164.574,63	164.574,63		174.000	1.821 -	
	Abschnitt 1.01 - Ergebnis			158.829,82-	158.829,82-		168.000-	198 +	

Mandant 305 Schwetzingen
Einzelplan 0 Allgemeine Verwaltung

HAUSHALTSRECHNUNG
UA.0200 Hauptamt

Verwaltungshaushalt

HJ. 2010

Stand 24.05.2011

Finanzkreis: 1000 Stadt Schwetzingen

Beträge in EUR

Haushaltsstelle		HW	Reste vom Vorjahr	SOLL	IST	Neue Reste	Haushaltsansatz incl. Veränd.	Planvergleich mehr+/wenig.-	Zulässige Mehrausgaben
Nummer	Bezeichnung								
1.0200	Hauptamt								
100000	Verwaltungsgebühren			2,30	2,30		0	2 +	
150000	Sonst. Verwaltungs- und Betriebseinnahmen			17.148,51	17.148,51		2.000	15.149 +	
162000	Erstattungen vom ZV Bezirk Schwetzingen			43.907,00	43.907,00		38.000	5.907 +	
162100	Erstattungen vom ZV Unterer Leimbach			5.782,00	5.782,00		4.000	1.782 +	
165000	Erstattungen kommunale Sonderrechnungen	K	35.611,00	41.513,00	39.290,00	K	38.000	3.513 +	
168100	Personalsachbearbeitung VHS e.V.			4.179,18	4.179,18		4.000	179 +	
168200	Personalsachbearbeitung Musikschule e.V.			7.761,33	7.761,33		8.000	239 -	
169400	Innere Verrechnungen Hilfsbetriebe			10.000,00	10.000,00		10.000		
171000	Zuweisungen und Zuschüsse vom Land			4.784,00	4.784,00		5.000	216 -	
174000	Zuweisungen Agentur für Arbeit			1.644,17	1.644,17		0	1.644 +	
207000	Zinseinnahmen aus Arbeitgeberdarlehen	K	158,30	798,50	740,60	K	1.000	202 -	
400000	Ehrenamtliche Tätigkeit			85,00	85,00		0	85 +	
410000	Besoldung der Beamten			162.478,03	162.478,03		159.000	3.478 +	
414000	Vergütungen der Beschäftigten			132.157,08	132.157,08		149.000	16.843 -	
430000	Beiträge Versorgungskasse f. Beamte			78.909,51	78.909,51		85.000	6.090 -	
434000	Beiträge Versorgungskasse f. Beschäftigte			10.069,33	10.069,33		16.000	5.931 -	
444000	Beiträge gesetzl. Soz.vers. Beschäftigte			26.096,19	26.096,19		30.000	3.904 -	
450000	Beihilfen, Unterstützung u. dgl.			21.022,00	21.022,00		20.000	1.022 +	
460000	Personalnebenausgaben			6.470,91	6.470,91		7.000	529 -	
520000	Beschaffungen (Ausstattung, Einrichtung)			2.477,36	2.477,36		2.000	477 +	
562000	Aus- und Fortbildung, Umschulung			37.582,14	37.582,14		40.000	2.418 -	
570000	Gesundheitsinitiative städt. Mitarbeiter			4.592,50	4.592,50		11.000	6.408 -	
640000	Versicherungen			77.554,15	77.554,15		83.000	5.446 -	
650800	Bürobedarf			2.565,02	2.565,02		3.000	435 -	
651800	Bücher und Zeitschriften			4.891,80	4.891,80		4.000	892 +	
652800	Fernmeldegebühren			3.331,73	3.331,73		6.000	2.668 -	
653800	Öffentliche Bekanntmachung, Dienstreisen			22.636,61	22.636,61		9.000	13.637 +	
654800	Postgebühren			12.215,38	12.215,38		14.000	1.785 -	
661000	Mitgliedsbeiträge an Verbände und Vereine			15.705,06	15.705,06		17.000	1.295 -	
663000	Aufwendungen für Repräsentationen			2.247,46	2.247,46		4.000	1.753 -	
663100	Ehrungen städtischer Mitarbeiter			1.996,60	1.996,60		2.000	3 -	
668000	Vermischte Ausgaben			1.153,69	1.153,69		2.000	846 -	
679300	Innere Verrechnungen Datenverarbeitung			98.168,00	98.168,00		62.000	36.168 +	
680000	Abschreibungen			4.275,00	4.275,00		3.000	1.275 +	
685000	Verzinsung des Anlagekapitals			2.238,00	2.238,00		1.000	1.238 +	
1.0200	Unterabschnitt 1.0200 - Einnahmen	K	35.769,30	137.519,99	135.239,09	K	38.050,20	28.176 +	
1.0200	Unterabschnitt 1.0200 - Ausgaben			730.918,55	730.918,55		729.000	656 -	
	Unterabschnitt 1.0200 - Ergebnis			593.398,56-	595.679,46-		619.000-	58.272 +	
								56.353 -	

Mandant 305 Schwetzingen
Einzelplan 0 Allgemeine Verwaltung

HAUSHALTSRECHNUNG Verwaltungshaushalt
UA.0250 Stabstelle Oberbürgermeister

HJ. 2010 Stand 24.05.2011
Finanzkreis: 1000 Stadt Schwetzingen

Beträge in EUR

Haushaltsstelle		HW	Reste vom Vorjahr	SOLL	IST	Neue Reste	Haushaltsansatz incl. Veränd.	Planvergleich mehr+/wenig.-	Zulässige Mehrausgaben
Nummer	Bezeichnung								
1.0250	Stabstelle Oberbürgermeister								
165000	Erstattungen kommunale Sonderrechnungen			0,00	0,00		2.000	2.000 -	
400000	Ehrenamtliche Tätigkeit			115,00	115,00		0	115 +	
410000	Besoldung der Beamten			54.655,48	54.655,48		56.000	1.345 -	
414000	Vergütungen der Beschäftigten			28.086,82	28.086,82		17.000	11.087 +	
430000	Beiträge Versorgungskasse f. Beamte			19.663,39	19.663,39		21.000	1.337 -	
434000	Beiträge Versorgungskasse f. Beschäftigte			2.259,64	2.259,64		2.000	260 +	
444000	Beiträge gesetzl. Soz.vers. Beschäftigte			5.562,62	5.562,62		3.000	2.563 +	
450000	Beihilfen, Unterstützung u. dgl.			3.400,00	3.400,00		4.000	600 -	
454000	Beihilfeumlage Angestellte			3,00	3,00		1.000	997 -	
520000	Beschaffungen (Ausstattung, Einrichtung)			0,00	0,00		1.000	1.000 -	
600000	Aufwendungen Pressearbeit			0,00	0,00		1.000	1.000 -	
650800	Bürobedarf			150,94	150,94		1.000	849 -	
651800	Bücher und Zeitschriften			627,30	627,30		1.000	373 -	
652800	Fernmeldegebühren			326,92	326,92		1.000	673 -	
653800	Öffentliche Bekanntmachung, Dienstreisen			439,40	439,40		1.000	561 -	
679300	Innere Verrechnung Datenverarbeitung			24.140,00	24.140,00		33.000	8.860 -	
680000	Abschreibungen			385,00	385,00		1.000	615 -	
685000	Verzinsung des Anlagekapitals			238,00	238,00		1.000	762 -	
1.0250	Unterabschnitt 1.0250 - Einnahmen			0,00	0,00		2.000	2.000 -	
1.0250	Unterabschnitt 1.0250 - Ausgaben			140.053,51	140.053,51		145.000	14.024 +	
	Unterabschnitt 1.0250 - Ergebnis			140.053,51-	140.053,51-		143.000-	18.971 -	
	Abschnitt 1.02 - Einnahmen		K 35.769,30	137.519,99	135.239,09	K 38.050,20	112.000	28.176 +	
	Abschnitt 1.02 - Ausgaben			870.972,06	870.972,06		874.000	2.656 -	
	Abschnitt 1.02 - Ergebnis			733.452,07-	735.732,97-		762.000-	72.296 +	
								75.324 -	

Mandant 305 Schwetzingen
Einzelplan 0 Allgemeine Verwaltung

HAUSHALTSRECHNUNG Verwaltungshaushalt
UA.0300 Stadtkämmerei

HJ. 2010 Stand 24.05.2011
Finanzkreis: 1000 Stadt Schwetzingen

Beträge in EUR

Haushaltsstelle		HW	Reste vom Vorjahr	SOLL	IST	Neue Reste	Haushaltsansatz incl. Veränd.	Planvergleich mehr+/wenig.-	Zulässige Mehrausgaben
Nummer	Bezeichnung								
1.0300	Stadtkämmerei								
101000	Gebühren für Widerspruchsbescheide			0,00	0,00		1.000	1.000 -	
150000	Sonst. Verwaltungs- und Betriebseinnahmen	K	892,92	3.653,73	4.546,65		1.000	2.654 +	
154000	Personalkostenersätze			1.291,30	1.291,30		1.000	291 +	
165000	Erstattungen kommunale Sonderrechnungen			11.773,49	10.523,49	K	1.250,00	773 +	
169100	Innere Verrechnungen Kost. Einrichtungen			62.000,00	62.000,00		62.000		
169400	Innere Verrechnungen Hilfsbetriebe			5.000,00	5.000,00		5.000		
210000	Genossenschaftsant. VB Kur- u. Rheinland			11,36	11,36		1.000	989 -	
261000	Säumniszuschläge, Mahngebühren	K	23.462,92	26.127,10	25.090,22	K	24.499,80	3.873 -	
261200	Nachzahlungszinsen Gewerbesteuer	K	3.453,00	75.648,00	70.434,17	K	8.666,83	25.648 +	
261300	Kostenersatz Rücklastschriften	K	110,50	860,00	875,50	K	95,00	140 -	
261400	Bereinigung von Zahlungsdifferenzen			3,56	3,56		0	4 +	
400000	Ehrenamtliche Tätigkeit			100,00	100,00		0	100 +	
410000	Besoldung der Beamten			272.253,42	272.253,42		270.000	2.253 +	
414000	Vergütungen der Beschäftigten			115.365,70	115.365,70		108.000	7.366 +	
430000	Beiträge Versorgungskasse f. Beamte			108.733,96	108.733,96		110.000	1.266 -	
434000	Beiträge Versorgungskasse f. Beschäftigte			9.237,24	9.237,24		15.000	5.763 -	
444000	Beiträge gesetzl. Soz.vers. Beschäftigte			23.077,65	23.077,65		27.000	3.922 -	
450000	Beihilfen, Unterstützung u. dgl.			24.600,00	24.600,00		24.000	600 +	
454000	Beihilfeumlage Angestellte			10,00	10,00		1.000	990 -	
520000	Beschaffungen (Ausstattung, Einrichtung)			901,08	901,08		2.000	1.099 -	
650800	Bürobedarf			3.479,97	3.479,97		4.000	520 -	
651800	Bücher und Zeitschriften			9.222,58	9.222,58		9.000	223 +	
652800	Fernmeldegebühren			1.127,48	1.127,48		2.000	873 -	
653800	Öffentliche Bekanntmachung., Dienstreisen			3.386,59	3.386,59		7.000	3.613 -	
654800	Postgebühren			7.725,50	7.725,50		9.000	1.275 -	
655000	Gerichtskosten			7.020,30	7.020,30		9.000	1.980 -	
655100	Gebühren für die überörtliche Prüfung			10.309,60	10.309,60		30.000	19.690 -	
658000	Aufwendungen für Electronic Cash			1.172,58	1.172,58		1.000	173 +	
659000	Bereinigung Zahlungsdifferenzen			5,45	5,45		0	5 +	
668000	Vermischte Ausgaben			175,00	175,00		1.000	825 -	
679300	Innere Verrechnungen Datenverarbeitung			74.811,00	74.811,00		89.000	14.189 -	
680000	Abschreibungen			2.542,00	2.542,00		3.000	458 -	
685000	Verzinsung des Anlagekapitals			1.504,00	1.504,00		2.000	496 -	
717000	Umlage an Gemeindeprüfungsanstalt			7.210,83	7.210,83		6.000	1.211 +	
840000	Auslagen Rücklastschriften			1.105,00	1.105,00		1.000	105 +	
842000	Erstattungszinsen			10.692,00	10.692,00		20.000	9.308 -	
1.0300	Unterabschnitt 1.0300 - Einnahmen	K	27.919,34	186.368,54	179.776,25	K	34.511,63	29.370 +	
1.0300	Unterabschnitt 1.0300 - Ausgaben			695.768,93	695.768,93		750.000	6.002 -	
	Unterabschnitt 1.0300 - Ergebnis			509.400,39-	515.992,68-		587.000-	12.036 +	
								66.267 -	

Mandant 305 Schwetzingen
Einzelplan 0 Allgemeine Verwaltung

HAUSHALTSRECHNUNG
UA.0350 Liegenschaftsamt

Verwaltungshaushalt

HJ. 2010

Stand 24.05.2011

Finanzkreis: 1000 Stadt Schwetzingen

Beträge in EUR

Haushaltsstelle		HW	Reste vom Vorjahr	SOLL	IST	Neue Reste	Haushaltsansatz incl. Veränd.	Planvergleich mehr+/wenig.-	Zulässige Mehrausgaben
Nummer	Bezeichnung								
1.0350	Liegenschaftsamt								
169100	Innere Verrechnungen Kost. Einrichtungen			46.000,00	46.000,00		46.000		
410000	Besoldung der Beamten			42.305,10	42.305,10		43.000	695 -	
414000	Vergütungen der Beschäftigten			60.944,93	60.944,93		60.000	945 +	
430000	Beiträge Versorgungskasse f. Beamte			16.180,65	16.180,65		17.000	819 -	
434000	Beiträge Versorgungskasse f. Beschäftigte			4.885,63	4.885,63		7.000	2.114 -	
444000	Beiträge gesetzl. Soz. vers. Beschäftigte			12.213,82	12.213,82		12.000	214 +	
450000	Beihilfen, Unterstützung u. dgl.			5.100,00	5.100,00		5.000	100 +	
454000	Beihilfeumlage Angestellte			8,00	8,00		1.000	992 -	
653800	Öffentliche Bekanntmachung., Dienstreisen			239,55	239,55		0	240 +	
1.0350	Unterabschnitt 1.0350 - Einnahmen			46.000,00	46.000,00		46.000		
1.0350	Unterabschnitt 1.0350 - Ausgaben			141.877,68	141.877,68		145.000	1.498 + 4.621 -	
	Unterabschnitt 1.0350 - Ergebnis			95.877,68-	95.877,68-		99.000-		
	Abschnitt 1.03 - Einnahmen		K 27.919,34	232.368,54	225.776,25	K 34.511,63	209.000	29.370 + 6.002 -	
	Abschnitt 1.03 - Ausgaben			837.646,61	837.646,61		895.000	13.534 + 70.887 -	
	Abschnitt 1.03 - Ergebnis			605.278,07-	611.870,36-		686.000-		

Mandant 305 Schwetzingen
Einzelplan 0 Allgemeine Verwaltung

HAUSHALTSRECHNUNG Verwaltungshaushalt
UA.0500 Standesamt

HJ. 2010

Stand 24.05.2011

Finanzkreis: 1000 Stadt Schwetzingen

Beträge in EUR

Haushaltsstelle		HW	Reste vom Vorjahr	SOLL	IST	Neue Reste	Haushaltsansatz incl. Veränd.	Planvergleich mehr+/wenig.-	Zulässige Mehrausgaben
Nummer	Bezeichnung								
1.0500	Standesamt								
100000	Verwaltungsgebühren		K 252,00	66.546,00	66.274,00	K 524,00	45.000	21.546 +	
400000	Ehrenamtliche Tätigkeit			5,00	5,00		0	5 +	
410000	Besoldung der Beamten			100.272,65	100.272,65		111.000	10.727 -	
414000	Vergütungen der Beschäftigten			23.796,19	23.796,19		0	23.796 +	
430000	Beiträge Versorgungskasse f. Beamte			34.294,22	34.294,22		36.000	1.706 -	
434000	Beiträge Versorgungskasse f. Beschäftigte			1.892,04	1.892,04		0	1.892 +	
444000	Beiträge gesetzl. Soz.vers. Beschäftigte			4.729,27	4.729,27		0	4.729 +	
450000	Beihilfen, Unterstützung u. dgl.			13.710,07	13.710,07		14.000	290 -	
570000	Ankauf von Stammbüchern			3.267,74	3.267,74		4.000	732 -	
633100	Geschenke für Brautpaare			1.112,65	1.112,65		3.000	1.887 -	
650800	Bürobedarf			1.488,04	1.488,04		2.000	512 -	
651800	Bücher und Zeitschriften			1.904,11	1.904,11		2.000	96 -	
653800	Bekanntmach./Reise Sachverst.-Gerichtsk			219,10	219,10		0	219 +	
663000	Dekoration			1.070,00	1.070,00		2.000	930 -	
1.0500	Unterabschnitt 1.0500 - Einnahmen		K 252,00	66.546,00	66.274,00	K 524,00	45.000	21.546 +	
1.0500	Unterabschnitt 1.0500 - Ausgaben			187.761,08	187.761,08		174.000	30.642 +	
	Unterabschnitt 1.0500 - Ergebnis			121.215,08-	121.487,08-		129.000-	16.881 -	

Mandant 305 Schwetzingen
Einzelplan 0 Allgemeine Verwaltung

HAUSHALTSRECHNUNG
UA.0520 Wahlen

Verwaltungshaushalt

HJ. 2010

Stand 24.05.2011

Finanzkreis: 1000 Stadt Schwetzingen

Beträge in EUR

Haushaltsstelle		HW	Reste vom Vorjahr	SOLL	IST	Neue Reste	Haushaltsansatz incl.Veränd.	Planvergleich mehr+/wenig.-	Zulässige Mehrausgaben
Nummer	Bezeichnung								
1.0520	Wahlen								
161000	Erstattungen vom Land			770,17	770,17		0	770 +	
609000	Sachaufwand Wahlen			1.627,89	1.627,89		0	1.628 +	
679500	Bauhof, Gärtnerei Personalkosten			621,76	621,76		1.000	378 -	
679600	Bauhof, Gärtnerei Fahrzeuge und Geräte			75,60	75,60		1.000	924 -	
1.0520	Unterabschnitt 1.0520 - Einnahmen			770,17	770,17		0	770 +	
1.0520	Unterabschnitt 1.0520 - Ausgaben			2.325,25	2.325,25		2.000	1.628 + 1.303 -	
	Unterabschnitt 1.0520 - Ergebnis			1.555,08-	1.555,08-		2.000-		
	Abschnitt 1.05 - Einnahmen		K 252,00	67.316,17	67.044,17	K 524,00	45.000	22.316 +	
	Abschnitt 1.05 - Ausgaben			190.086,33	190.086,33		176.000	32.269 + 18.183 -	
	Abschnitt 1.05 - Ergebnis			122.770,16-	123.042,16-		131.000-		

Mandant 305 Schwetzingen
Einzelplan 0 Allgemeine Verwaltung

HAUSHALTSRECHNUNG Verwaltungshaushalt
UA.0600 Zentrale Dienste

HJ. 2010 Stand 24.05.2011
Finanzkreis: 1000 Stadt Schwetzingen

Beträge in EUR

Haushaltsstelle		HW	Reste vom Vorjahr	SOLL	IST	Neue Reste	Haushaltsansatz incl. Veränd.	Planvergleich mehr+/wenig.-	Zulässige Mehrausgaben
Nummer	Bezeichnung								
1.0600	Zentrale Dienste								
150000	Sonst. Verwaltungs- und Betriebseinnahmen			381,93	381,93		1.000	618 -	
414000	Vergütungen der Beschäftigten			61.090,17	61.090,17		64.000	2.910 -	
434000	Beiträge Versorgungskasse f. Beschäftigte			4.861,48	4.861,48		7.000	2.139 -	
444000	Beiträge gesetzl. Soz.vers. Beschäftigte			54.888,66	54.888,66		57.000	2.111 -	
454000	Beihilfeumlage Angestellte			0,00	0,00		1.000	1.000 -	
521000	Beschaffungen (Ausstattung, Einrichtung)			1.085,13	1.085,13		3.000	1.915 -	
550000	Haltung von Fahrzeugen			20.851,35	20.851,35		28.000	7.149 -	
551000	Garagenmiete Dienstfahrzeuge			492,00	492,00		1.000	508 -	
552000	Dienstfahrzeug Oberbürgermeister			6.801,93	6.801,93		8.000	1.198 -	
650800	Bürobedarf			9.694,68	9.694,68		12.000	2.305 -	
653800	Öffentliche Bekanntmachung., Dienstreisen			29,06	29,06		0	29 +	
679500	Bauhof, Gärtnerei Personalkosten			3.564,20	3.564,20		3.000	564 +	
680000	Abschreibungen			10.945,00	10.945,00		11.000	55 -	
685000	Verzinsung des Anlagekapitals			2.767,00	2.767,00		3.000	233 -	
1.0600	Unterabschnitt 1.0600 - Einnahmen			381,93	381,93		1.000	618 -	
1.0600	Unterabschnitt 1.0600 - Ausgaben			177.070,66	177.070,66		198.000	593 +	
	Unterabschnitt 1.0600 - Ergebnis			176.688,73-	176.688,73-		197.000-	21.523 -	

Mandant 305 Schwetzingen
Einzelplan 0 Allgemeine Verwaltung

HAUSHALTSRECHNUNG Verwaltungshaushalt
UA.0610 Verwaltungsgebäude

HJ. 2010 Stand 24.05.2011
Finanzkreis: 1000 Stadt Schwetzingen

Beträge in EUR

Haushaltsstelle		HW	Reste vom Vorjahr	SOLL	IST	Neue Reste	Haushaltsansatz incl. Veränd.	Planvergleich mehr+/wenig-	Zulässige Mehrausgaben
Nummer	Bezeichnung								
1.0610	Verwaltungsgebäude								
150000	Sonst. Verwaltungs- und Betriebseinnahmen			676,36	676,36		0	676 +	
414000	Vergütungen der Beschäftigten			43.757,02	43.757,02		32.000	11.757 +	
434000	Beiträge Versorgungskasse f. Beschäftigte			3.750,81	3.750,81		4.000	249 -	
444000	Beiträge gesetzl. Soz.vers. Beschäftigte			8.755,85	8.755,85		7.000	1.756 +	
500000	Unterhalt. der Grundst. u. baul. Anlagen			88.904,39	88.904,39		70.000	18.904 +	
520000	Beschaffungen (Ausstattung, Einrichtung)			53,73	53,73		2.000	1.946 -	
540800	Steuern, Abgaben, Versicherungen			8.095,70	8.095,70		8.000	96 +	
542800	Heizung			27.779,73	27.779,73		29.000	1.220 -	
543800	Reinigung			65.136,75	65.136,75		60.000	5.137 +	
544800	Strom			24.052,37	24.052,37		25.000	948 -	
545800	Wasser, Kanal, Müll			8.944,09	8.944,09		11.000	2.056 -	
547800	Sonstige Bewirtschaftungskosten			1.808,86	1.808,86		2.000	191 -	
560000	Sicherheitstechnische Betreuung			8.401,75	8.401,75		9.000	598 -	
561000	Dienst- und Schutzkleidung			831,95	831,95		1.000	168 -	
679500	Bauhof, Gärtnerei Personalkosten			83.319,56	83.319,56		47.000	36.320 +	
679600	Bauhof, Gärtnerei Fahrzeuge und Geräte			2.813,33	2.813,33		3.000	187 -	
680000	Abschreibungen			80.730,00	80.730,00		82.000	1.270 -	
685000	Verzinsung des Anlagekapitals			205.320,00	205.320,00		210.000	4.680 -	
1.0610	Unterabschnitt 1.0610 - Einnahmen			676,36	676,36		0	676 +	
1.0610	Unterabschnitt 1.0610 - Ausgaben			662.455,89	662.455,89		602.000	73.969 +	
	Unterabschnitt 1.0610 - Ergebnis			661.779,53-	661.779,53-		602.000-	13.513 -	

Mandant 305 Schwetzingen
Einzelplan 0 Allgemeine Verwaltung

HAUSHALTSRECHNUNG
UA.0620 Datenverarbeitung

Verwaltungshaushalt

HJ. 2010

Stand 24.05.2011

Finanzkreis: 1000 Stadt Schwetzingen

Beträge in EUR

Haushaltsstelle		HW	Reste vom Vorjahr	SOLL	IST	Neue Reste	Haushaltsansatz incl. Veränd.	Planvergleich mehr+/wenig.-	Zulässige Mehrausgaben
Nummer	Bezeichnung								
1.0620	Datenverarbeitung								
150000	Sonst. Verwaltungs- und Betriebseinnahmen			12.705,30	12.705,30		0	12.705 +	
162000	Erstattung Umlage KIV Baden-Franken			4.219,88	4.219,88		0	4.220 +	
169300	Innere Verrechnungen Datenverarbeitung			537.648,45	537.648,45		560.000	22.352 -	
410000	Besoldung der Beamten			47.973,46	47.973,46		49.000	1.027 -	
414000	Vergütungen der Beschäftigten			69.168,65	69.168,65		77.000	7.831 -	
430000	Beiträge Versorgungskasse f. Beamte			17.771,14	17.771,14		19.000	1.229 -	
434000	Beiträge Versorgungskasse f. Beschäftigte			5.562,93	5.562,93		8.000	2.437 -	
444000	Beiträge gesetzl. Soz.vers. Beschäftigte			13.408,47	13.408,47		16.000	2.592 -	
450000	Beihilfen, Unterstützung u. dgl.			3.400,00	3.400,00		4.000	600 -	
520000	Beschaffungen (Ausstattung, Einrichtung)			38.725,05	38.725,05		40.000	1.275 -	
570000	Präsentation Internet			300,00	300,00		5.000	4.700 -	
610000	Leitungskosten, Miete			121.070,41	121.070,41		115.000	6.070 +	
620000	Umlage KIV Baden-Franken			13.962,82	13.962,82		20.000	6.037 -	
630000	Softwarepflege, Entgelte KIV Baden-Frank.			214.109,90	214.109,90		200.000	14.110 +	
653800	Öffentliche Bekanntmachung., Dienstreisen			116,80	116,80		0	117 +	
680000	Abschreibungen			7.741,00	7.741,00		6.000	1.741 +	
685000	Verzinsung des Anlagekapitals			1.263,00	1.263,00		1.000	263 +	
1.0620	Unterabschnitt 1.0620 - Einnahmen			554.573,63	554.573,63		560.000	16.925 +	
1.0620	Unterabschnitt 1.0620 - Ausgaben			554.573,63	554.573,63		560.000	22.352 -	
	Unterabschnitt 1.0620 - Ergebnis			0,00	0,00		0	22.301 +	
								27.727 -	
	Abschnitt 1.06 - Einnahmen			555.631,92	555.631,92		561.000	17.602 +	
	Abschnitt 1.06 - Ausgaben			1.394.100,18	1.394.100,18		1.360.000	22.970 -	
	Abschnitt 1.06 - Ergebnis			838.468,26-	838.468,26-		799.000-	96.864 +	
								62.763 -	

Mandant 305 Schwetzingen
Einzelplan 0 Allgemeine Verwaltung

HAUSHALTSRECHNUNG
UA.0830 Personalrat

Verwaltungshaushalt

HJ. 2010

Stand 24.05.2011

Finanzkreis: 1000 Stadt Schwetzingen

Beträge in EUR

Haushaltsstelle		HW	Reste vom Vorjahr	SOLL	IST	Neue Reste	Haushaltsansatz incl. Veränd.	Planvergleich mehr+/wenig.-	Zulässige Mehrausgaben
Nummer	Bezeichnung								
1.0830	Personalrat								
520000	Beschaffungen (Ausstattung, Einrichtung)			331,28	331,28		1.000	669 -	
576000	Betriebsausflug und Betriebsfeiern			7.549,63	7.549,63		8.000	450 -	
650800	Bürobedarf			39,61	39,61		1.000	960 -	
651800	Bücher und Zeitschriften			652,37	652,37		1.000	348 -	
668000	Vermischte Ausgaben			406,46	406,46		0	406 +	
1.0830	Unterabschnitt 1.0830 - Einnahmen			0,00	0,00		0		
1.0830	Unterabschnitt 1.0830 - Ausgaben			8.979,35	8.979,35		11.000	406 + 2.427 -	
	Unterabschnitt 1.0830 - Ergebnis			8.979,35-	8.979,35-		11.000-		
	Abschnitt 1.08 - Einnahmen			0,00	0,00		0		
	Abschnitt 1.08 - Ausgaben			8.979,35	8.979,35		11.000	406 + 2.427 -	
	Abschnitt 1.08 - Ergebnis			8.979,35-	8.979,35-		11.000-		
	Einzelplan 1.0 - Einnahmen		K 63.940,64	1.009.256,21	997.946,02	K 75.250,83	944.000	101.560 + 36.304 -	
	Einzelplan 1.0 - Ausgaben			4.089.176,24	4.089.176,24		4.133.000	234.935 + 278.759 -	
	Einzelplan 1.0 - Ergebnis			3.079.920,03-	3.091.230,22-		3.189.000-		

Mandant 305 Schwetzingen
Einzelplan 1 Öffentliche Sicherheit und Ordnung

HAUSHALTSRECHNUNG Verwaltungshaushalt
UA.1100 Ortspolizeibehörde

HJ. 2010 Stand 24.05.2011
Finanzkreis: 1000 Stadt Schwetzingen

Beträge in EUR

Haushaltsstelle		HW	Reste vom Vorjahr	SOLL	IST	Neue Reste	Haushaltsansatz incl. Veränd.	Planvergleich mehr+/wenig.-	Zulässige Mehrausgaben
Nummer	Bezeichnung								
1.1100	Ortspolizeibehörde								
100000	Verwaltungsgebühren Pass- und Meldewesen	K	1.015,00	126.312,99	127.065,99	K 262,00	120.000	6.313 +	
101000	Verwaltungsgebühren Gewerbe, Gaststätten	K	4.903,16	46.043,53	46.802,19	K 4.144,50	60.000	13.956 -	
102000	Verwaltungsgebühren Verkehrswesen	K	993,10	22.926,80	21.407,90	K 2.512,00	25.000	2.073 -	
103000	Verwaltungsgebühren Ausländerwesen			14.725,00	14.725,00		13.000	1.725 +	
104000	Gebühren Gewerbezentralregister			415,99	415,99		1.000	584 -	
105000	Gebühren für polizeil. Führungszeugnisse			4.284,80	4.284,80		5.000	715 -	
106000	Gebühren für Fischereischeine			819,00	819,00		1.000	181 -	
150000	Sonst. Verwaltungs- und Betriebseinnahmen	K	96,00	4.419,87	4.354,47	K 161,40	5.000	580 -	
151000	Verkauf von AVR Abfallsäcken			409,50	409,50		0	410 +	
260000	Buß- und Verwarnungsgelder	K	35.205,68	648.933,00	630.716,37	K 53.422,31	600.000	48.933 +	
400000	Ehrenamtliche Tätigkeit			140,00	140,00		0	140 +	
410000	Besoldung der Beamten			201.983,04	201.983,04		206.000	4.017 -	
414000	Vergütungen der Beschäftigten			495.699,08	495.699,08		480.000	15.699 +	
430000	Beiträge Versorgungskasse f. Beamte			84.385,53	84.385,53		96.000	11.614 -	
434000	Beiträge Versorgungskasse f. Beschäftigte			40.126,30	40.126,30		54.000	13.874 -	
444000	Beiträge gesetzl. Soz.vers. Beschäftigte			101.026,64	101.026,64		98.000	3.027 +	
450000	Beihilfen, Unterstützung u. dgl.			19.471,32	19.471,32		27.000	7.529 -	
454000	Beihilfeumlage Angestellte			24,00	24,00		1.000	976 -	
520000	Beschaffungen (Ausstattung, Einrichtung)			1.908,65	1.908,65		4.000	2.091 -	
521000	Unterhaltung Geschwindigkeitswarnanlage			184,26	184,26		1.000	816 -	
530000	Wiedereinweisungs- und Räumungskosten			0,00	0,00		1.000	1.000 -	
531000	Anmietung Geschwindigkeitsmessgerät			32.168,60	32.168,60		40.000	7.831 -	
532000	Miete Fahrradabstellraum			1.840,68	1.840,68		2.000	159 -	
570000	Beerdigungskosten Sozialhilfeempfänger			4.885,00	4.885,00		10.000	5.115 -	
580000	Kommunale Kriminalprävention			3.489,08	3.489,08		5.000	1.511 -	
590000	Kosten Tierkörperbeseitigung			89,89	89,89		1.000	910 -	
650800	Bürobedarf			11.099,00	11.099,00		14.000	2.901 -	
651800	Bücher und Zeitschriften			5.717,67	5.717,67		7.000	1.282 -	
652800	Fernmeldegebühren			4.105,25	4.105,25		8.000	3.895 -	
653800	Öffentliche Bekanntmachung., Dienstreisen			2.302,96	2.302,96		3.000	697 -	
654800	Postgebühren			46.134,58	46.134,58		60.000	13.865 -	
656000	Kosten Ausweise und Reisepässe			76.840,59	76.840,59		70.000	6.841 +	
657000	Beweiserhebungskosten Gemeindevollzugsd.			6.000,56	6.000,56		8.000	1.999 -	
668000	Vermischte Ausgaben			630,08	630,08		1.000	370 -	
679300	Innere Verrechnungen Datenverarbeitung			191.733,00	191.733,00		241.000	49.267 -	
679500	Bauhof, Gärtnerei Personalkosten			9.571,13	9.571,13		16.000	6.429 -	
679600	Bauhof, Gärtnerei Fahrzeuge und Geräte			1.112,55	1.112,55		2.000	887 -	
680000	Abschreibungen			5.595,00	5.595,00		6.000	405 -	
685000	Verzinsung des Anlagekapitals			2.123,00	2.123,00		3.000	877 -	
700000	Unterbringung von Fundtieren			4.632,27	4.632,27		6.000	1.368 -	
1.1100	Unterabschnitt 1.1100 - Einnahmen	K	42.212,94	869.290,48	851.001,21	K 60.502,21	830.000	57.380 +	
1.1100	Unterabschnitt 1.1100 - Ausgaben			1.355.019,71	1.355.019,71		1.471.000	18.090 -	
	Unterabschnitt 1.1100 - Ergebnis			485.729,23-	504.018,50-		641.000-	25.706 +	
								141.687 -	

Mandant 305 Schwetzingen
Einzelplan 1 Öffentliche Sicherheit und Ordnung

HAUSHALTSRECHNUNG Verwaltungshaushalt
UA.1120 Obdachlosenunterkünfte Städtische Wohnungen

HJ. 2010 Stand 24.05.2011
Finanzkreis: 1000 Stadt Schwetzingen

Beträge in EUR

Haushaltsstelle		HW	Reste vom Vorjahr	SOLL	IST	Neue Reste	Haushaltsansatz incl. Veränd.	Planvergleich mehr+/wenig.-	Zulässige Mehrausgaben
Nummer	Bezeichnung								
1.1120	Obdachlosenunterkünfte Städtische Wohnungen								
110000	Nutzungsentschädigung	K	13.550,46	46.194,02	39.644,53	K 20.099,95	50.000	3.806 -	
141000	Miete aus bebauten Grundstücken			2.784,00	2.784,00		5.000	2.216 -	
150000	Sonst. Verwaltungs- und Betriebseinnahmen			195,91	195,91		1.000	804 -	
500000	Unterhalt. der Grundst. u. baul. Anlagen			12.357,06	12.357,06		25.000	12.643 -	
520000	Beschaffungen (Ausstattung, Einrichtung)			590,49	590,49		5.000	4.410 -	
540800	Steuern, Abgaben, Versicherungen			3.287,58	3.287,58		3.000	288 +	
542800	Heizung			12.818,73	12.818,73		10.000	2.819 +	
543800	Reinigung			405,63	405,63		1.000	594 -	
544800	Strom			6.462,08	6.462,08		6.000	462 +	
545800	Wasser, Kanal, Müll			17.218,17	17.218,17		15.000	2.218 +	
547800	Sonstige Bewirtschaftungskosten			5,90	5,90		0	6 +	
653800	Öffentliche Bekanntmachung., Dienstreisen			1.227,44	1.227,44		1.000	227 +	
679500	Bauhof, Gärtnerei Personalkosten			11.765,88	11.765,88		9.000	2.766 +	
679600	Bauhof, Gärtnerei Fahrzeuge und Geräte			562,51	562,51		2.000	1.437 -	
680000	Abschreibungen			36.300,00	36.300,00		38.000	1.700 -	
685000	Verzinsung des Anlagekapitals			85.888,00	85.888,00		78.000	7.888 +	
1.1120	Unterabschnitt 1.1120 - Einnahmen	K	13.550,46	49.173,93	42.624,44	K 20.099,95	56.000	6.826 -	
1.1120	Unterabschnitt 1.1120 - Ausgaben			188.889,47	188.889,47		193.000	16.674 +	
	Unterabschnitt 1.1120 - Ergebnis			139.715,54-	146.265,03-		137.000-	20.784 -	

Mandant 305 Schwetzingen
Einzelplan 1 Öffentliche Sicherheit und Ordnung

HAUSHALTSRECHNUNG Verwaltungshaushalt
UA.1140 Grundbuchamt

HJ. 2010 Stand 24.05.2011
Finanzkreis: 1000 Stadt Schwetzingen

Beträge in EUR

Haushaltsstelle		HW	Reste vom Vorjahr	SOLL	IST	Neue Reste	Haushaltsansatz incl. Veränd.	Planvergleich mehr+/wenig.-	Zulässige Mehrausgaben
Nummer	Bezeichnung								
1.1140	Grundbuchamt								
100000	Verwaltungsgebühren	K	94,02	3.838,24	3.862,35	K 69,91	5.000	1.162 -	
161000	Erstattungen vom Land			93.959,30	93.959,30		90.000	3.959 +	
410000	Besoldung der Beamten			107.354,40	107.354,40		106.000	1.354 +	
414000	Vergütungen der Beschäftigten			25.477,84	25.477,84		46.000	20.522 -	
430000	Beiträge Versorgungskasse f. Beamte			59.697,67	59.697,67		75.000	15.302 -	
434000	Beiträge Versorgungskasse f. Beschäftigte			2.040,78	2.040,78		5.000	2.959 -	
444000	Beiträge gesetzl. Soz.vers. Beschäftigte			5.084,79	5.084,79		10.000	4.915 -	
450000	Beihilfen, Unterstützung u. dgl.			28.061,00	28.061,00		23.000	5.061 +	
454000	Beihilfeumlage Angestellte			3,00	3,00		1.000	997 -	
652800	Fernmeldegebühren			253,03	253,03		1.000	747 -	
653800	Öffentliche Bekanntmachung., Dienstreisen			42,48	42,48		0	42 +	
654800	Postgebühren			3.794,56	3.794,56		4.000	205 -	
678000	Personalkostenerstattung			40.500,00	40.500,00		45.000	4.500 -	
1.1140	Unterabschnitt 1.1140 - Einnahmen	K	94,02	97.797,54	97.821,65	K 69,91	95.000	3.959 +	
1.1140	Unterabschnitt 1.1140 - Ausgaben			272.309,55	272.309,55		316.000	1.162 -	
	Unterabschnitt 1.1140 - Ergebnis			174.512,01-	174.487,90-		221.000-	6.458 +	50.148 -
	Abschnitt 1.11 - Einnahmen	K	55.857,42	1.016.261,95	991.447,30	K 80.672,07	981.000	61.340 +	
	Abschnitt 1.11 - Ausgaben			1.816.218,73	1.816.218,73		1.980.000	26.078 -	
	Abschnitt 1.11 - Ergebnis			799.956,78-	824.771,43-		999.000-	48.838 +	212.619 -

Mandant 305 Schwetzingen
 Einzelplan 1 Öffentliche Sicherheit und Ordnung

HAUSHALTSRECHNUNG
 UA.1200 Umweltamt

Verwaltungshaushalt

HJ. 2010

Stand 24.05.2011

Finanzkreis: 1000 Stadt Schwetzingen

Beträge in EUR

Haushaltsstelle		HW	Reste vom Vorjahr	SOLL	IST	Neue Reste	Haushaltsansatz incl. Veränd.	Planvergleich mehr+/wenig.-	Zulässige Mehrausgaben
Nummer	Bezeichnung								
1.1200	Umweltamt								
570000	Standortanalyse Photovoltaik			0,00	0,00		4.000	4.000 -	
655000	Klimaschutz- und Energieberatungs.(KliBA)			10.500,00	10.500,00		11.000	500 -	
1.1200	Unterabschnitt 1.1200 - Einnahmen			0,00	0,00		0		
1.1200	Unterabschnitt 1.1200 - Ausgaben			10.500,00	10.500,00		15.000	4.500 -	
	Unterabschnitt 1.1200 - Ergebnis			10.500,00-	10.500,00-		15.000-		
	Abschnitt 1.12 - Einnahmen			0,00	0,00		0		
	Abschnitt 1.12 - Ausgaben			10.500,00	10.500,00		15.000	4.500 -	
	Abschnitt 1.12 - Ergebnis			10.500,00-	10.500,00-		15.000-		

Mandant 305 Schwetzingen
Einzelplan 1 Öffentliche Sicherheit und Ordnung

HAUSHALTSRECHNUNG Verwaltungshaushalt
UA.1310 Freiwillige Feuerwehr

HJ. 2010 Stand 24.05.2011
Finanzkreis: 1000 Stadt Schwetzingen

Beträge in EUR

Haushaltsstelle		HW	Reste vom Vorjahr	SOLL	IST	Neue Reste	Haushaltsansatz incl. Veränd.	Planvergleich mehr+/wenig.-	Zulässige Mehrausgaben
Nummer	Bezeichnung								
1.1310	Freiwillige Feuerwehr								
110000	Gebühren für kostenpflichtige Einsätze	K	890,28	46.453,86	47.037,83	K 306,31	40.000	6.454 +	
140000	Mieten und Pachten			30.709,45	30.709,45		35.000	4.291 -	
150000	Sonst. Verwaltungs- und Betriebseinnahmen			0,00	0,00		1.000	1.000 -	
160000	Erstattungen vom Bund			100,00	100,00		1.000	900 -	
162000	Erstattungen von Gemeinden			7.275,00	7.275,00		8.000	725 -	
177100	Spenden			6.200,00	6.200,00		3.000	3.200 +	
414000	Vergütungen der Beschäftigten			27.219,38	27.219,38		28.000	781 -	
434000	Beiträge Versorgungskasse f. Beschäftigte			2.178,02	2.178,02		3.000	822 -	
444000	Beiträge gesetzl. Soz.vers. Beschäftigte			5.426,62	5.426,62		6.000	573 -	
460000	Aufwandsentschädigung			8.450,00	8.450,00		9.000	550 -	
500000	Unterhalt. der Grundst. u. baul. Anlagen			77.118,51	77.118,51		100.000	22.881 -	
510000	Unterhaltung der Mietwohnungen			695,44	695,44		1.000	305 -	
520000	Beschaffungen (Ausstattung, Einrichtung)			45.162,37	45.162,37		39.000	6.162 +	
521000	Reparaturen			5.007,92	5.007,92		5.000	8 +	
540800	Steuern, Abgaben, Versicherungen			5.340,01	5.340,01		5.000	340 +	
542000	Steuern, Abgaben, Versicherungen			1.398,43	1.398,43		2.000	602 -	
542800	Heizung			31.000,23	31.000,23		22.000	9.000 +	
543800	Reinigung			15.131,58	15.131,58		17.000	1.868 -	
544800	Strom			8.237,67	8.237,67		8.000	238 +	
545000	Müllentsorgung			678,80	678,80		1.000	321 -	
545800	Wasser, Kanal, Müll			3.968,17	3.968,17		7.000	3.032 -	
547800	Sonstige Bewirtschaftungskosten			312,96	312,96		1.000	687 -	
550000	Haltung von Fahrzeugen			47.699,43	47.699,43		45.000	2.699 +	
560000	Persönliche Ausrüstung			15.265,25	15.265,25		15.000	265 +	
560100	Reinigung Dienstkleidung			1.166,00	1.166,00		3.000	1.834 -	
561000	Dienst- und Schutzkleidung			558,48	558,48		1.000	442 -	
562000	Aus- und Fortbildung, Umschulung			6.204,23	6.204,23		10.000	3.796 -	
580000	Verbrauchsmittel			6.853,79	6.853,79		6.000	854 +	
590000	Drittleistungen bei kostenpfl. Einsätzen			797,50	797,50		2.000	1.203 -	
620000	Kostenpflichtige Einsätze			14.417,80	14.417,80		15.000	582 -	
630000	Nicht kostenpflichtige Einsätze			819,24	819,24		5.000	4.181 -	
640000	Versicherungen			15.096,92	15.096,92		13.000	2.097 +	
650800	Bürobedarf			1.440,20	1.440,20		2.000	560 -	
651800	Bücher und Zeitschriften			3.907,01	3.907,01		4.000	93 -	
652800	Fernmeldegebühren			2.689,52	2.689,52		3.000	310 -	
653800	Öffentliche Bekanntmachung., Dienstreisen			1.610,32	1.610,32		1.000	610 +	
661000	Mitgliedsbeiträge an Verbände und Vereine			616,00	616,00		1.000	384 -	
668000	Vermischte Ausgaben			2.358,10	2.358,10		3.000	642 -	
679500	Bauhof, Gärtnerei Personalkosten			21.658,03	21.658,03		6.000	15.658 +	
679600	Bauhof, Gärtnerei Fahrzeuge und Geräte			556,80	556,80		2.000	1.443 -	
680000	Abschreibungen			216.665,00	216.665,00		204.000	12.665 +	
685000	Verzinsung des Anlagekapitals			226.958,00	226.958,00		230.000	3.042 -	
714000	Zuschüsse an die Freiwillige Feuerwehr			13.000,00	13.000,00		13.000		
1.1310	Unterabschnitt 1.1310 - Einnahmen	K	890,28	90.738,31	91.322,28	K 306,31	88.000	9.654 +	
1.1310	Unterabschnitt 1.1310 - Ausgaben			837.663,73	837.663,73		838.000	50.597 +	
	Unterabschnitt 1.1310 - Ergebnis			746.925,42-	746.341,45-		750.000-	50.933 -	

Mandant 305 Schwetzingen
Einzelplan 2 SchulenHAUSHALTSRECHNUNG Verwaltungshaushalt
UA.2110 Nordstadthalle, Lehrschwimmbecken

HJ. 2010

Stand 24.05.2011

Finanzkreis: 1000 Stadt Schwetzingen

Beträge in EUR

Haushaltsstelle		HW	Reste vom Vorjahr	SOLL	IST	Neue Reste	Haushaltsansatz incl. Veränd.	Planvergleich mehr+/wenig-	Zulässige Mehrausgaben
Nummer	Bezeichnung								
1.2110	Nordstadthalle, Lehrschwimmbecken								
140000	Mieten und Pachten	K	185,00	10.515,52	10.491,88	K 208,64	12.000	1.484 -	
150000	Sonst. Verwaltungs- und Betriebseinnahmen			508,25	508,25		0	508 +	
162000	Erstattungen vom ZV Bezirk Schwetzingen			48.686,59	48.686,59		40.000	8.687 +	
414000	Vergütungen der Beschäftigten			30.382,94	30.382,94		31.000	617 -	
434000	Beiträge Versorgungskasse f. Beschäftigte			2.412,81	2.412,81		4.000	1.587 -	
444000	Beiträge gesetzl. Soz.vers. Beschäftigte			6.038,78	6.038,78		6.000	39 +	
454000	Beihilfeumlage Beschäftigte			5,00	5,00		1.000	995 -	
500000	Unterhalt. der Grundst. u. baul. Anlagen			41.356,92	41.356,92		60.000	18.643 -	
520000	Beschaffungen (Ausstattung, Einrichtung)			2.498,70	2.498,70		5.000	2.501 -	
521000	Werkzeuge und Arbeitsgeräte			263,20	263,20		1.000	737 -	
540800	Steuern, Abgaben, Versicherungen			7.878,28	7.878,28		7.000	878 +	
542800	Heizung			47.155,38	47.155,38		40.000	7.155 +	
543800	Reinigung			48.342,84	48.342,84		48.000	343 +	
544800	Strom			28.764,59	28.764,59		26.000	2.765 +	
545800	Wasser, Kanal, Müll			19.558,56	19.558,56		20.000	441 -	
547800	Sonstige Bewirtschaftungskosten			5.521,27	5.521,27		6.000	479 -	
561000	Dienst- und Schutzkleidung			165,72	165,72		1.000	834 -	
652800	Fernmeldegebühren			160,05	160,05		1.000	840 -	
653800	Öffentliche Bekanntmachung., Dienstreisen			67,37	67,37		0	67 +	
679500	Bauhof, Gärtnerei Personalkosten			0,00	0,00		10.000	10.000 -	
679600	Bauhof, Gärtnerei Fahrzeuge und Geräte			0,00	0,00		1.000	1.000 -	
680000	Abschreibungen			32.435,00	32.435,00		33.000	565 -	
685000	Verzinsung des Anlagekapitals			92.223,00	92.223,00		93.000	777 -	
1.2110	Unterabschnitt 1.2110 - Einnahmen	K	185,00	59.710,36	59.686,72	K 208,64	52.000	9.195 +	
1.2110	Unterabschnitt 1.2110 - Ausgaben			365.230,41	365.230,41		394.000	11.247 +	
	Unterabschnitt 1.2110 - Ergebnis			305.520,05-	305.543,69-		342.000-	40.017 -	

Mandant 305 Schwetzingen
Einzelplan 2 Schulen

HAUSHALTSRECHNUNG
UA.2111 Nordstadt-Grundschule

Verwaltungshaushalt

HJ. 2010

Stand 24.05.2011

Finanzkreis: 1000 Stadt Schwetzingen

Beträge in EUR

Haushaltsstelle		HW	Reste vom Vorjahr	SOLL	IST	Neue Reste	Haushaltsansatz incl. Veränd.	Planvergleich mehr+/wenig.-	Zulässige Mehrausgaben
Nummer	Bezeichnung								
1.2111	Nordstadt-Grundschule								
150000	Sonst. Verwaltungs- und Betriebseinnahmen			0,00	0,00		1.000	1.000 -	
162000	Erstattungen vom ZV Bezirk Schwetzingen			135.314,12	135.314,12		111.000	24.314 +	
177100	Spenden			400,00	400,00		0	400 +	
414000	Vergütungen der Beschäftigten			45.753,83	45.753,83		44.000	1.754 +	
434000	Beiträge Versorgungskasse f. Beschäftigte			3.658,27	3.658,27		5.000	1.342 -	
444000	Beiträge gesetzl. Soz.vers. Beschäftigte			9.079,09	9.079,09		9.000	79 -	
454000	Beihilfeumlage Angestellte			3,00	3,00		1.000	997 -	
500000	Unterhalt. der Grundst. u. baul. Anlagen			59.830,82	59.830,82		50.000	9.831 +	
520000	Beschaffungen (Ausstattung, Einrichtung)			5.671,40	5.671,40		7.000	1.329 -	
521000	Werkzeuge und Arbeitsgeräte			870,07	870,07		1.000	130 -	
530000	Leasingkosten EDV			7.963,98	7.963,98		8.000	36 -	
540800	Steuern, Abgaben, Versicherungen			6.868,27	6.868,27		7.000	132 -	
542800	Heizung			41.555,96	41.555,96		28.000	13.556 +	
543800	Reinigung			42.507,24	42.507,24		42.000	507 +	
544800	Strom			24.325,27	24.325,27		25.000	675 -	
545800	Wasser, Kanal, Müll			17.172,57	17.172,57		15.000	2.173 +	
547800	Sonstige Bewirtschaftungskosten			2.707,90	2.707,90		2.000	708 +	
561000	Dienst- und Schutzkleidung			172,57	172,57		1.000	827 -	
572000	Handarbeit, Hauswerk und Werkunterricht			2.008,31	2.008,31		3.000	992 -	
591000	Lehr- und Unterrichtsmittel			19.452,81	19.452,81		25.000	5.547 -	
593000	Schulbüchereien			0,00	0,00		1.000	1.000 -	
596000	Schulausflüge, Schullandheimaufenthalte			0,00	0,00		1.000	1.000 -	
650800	Bürobedarf			4.010,49	4.010,49		5.000	990 -	
651800	Bücher und Zeitschriften			926,05	926,05		1.000	74 -	
652800	Fernmeldegebühren			1.824,10	1.824,10		2.000	176 -	
653800	Öffentliche Bekanntmachung., Dienstreisen			67,38	67,38		0	67 +	
654800	Postgebühren			401,22	401,22		0	401 +	
668000	Vermischte Ausgaben			624,89	624,89		1.000	375 -	
669000	Schulsozialarbeit			1.835,94	1.835,94		2.000	164 -	
679500	Bauhof, Gärtnerei Personalkosten			19.612,61	19.612,61		26.000	6.387 -	
679600	Bauhof, Gärtnerei Fahrzeuge und Geräte			1.938,10	1.938,10		5.000	3.062 -	
680000	Abschreibungen			98.710,00	98.710,00		101.000	2.290 -	
685000	Verzinsung des Anlagekapitals			263.239,00	263.239,00		263.000	239 +	
1.2111	Unterabschnitt 1.2111 - Einnahmen			135.714,12	135.714,12		112.000	24.714 +	
1.2111	Unterabschnitt 1.2111 - Ausgaben			682.791,14	682.791,14		681.000	29.315 +	
	Unterabschnitt 1.2111 - Ergebnis			547.077,02-	547.077,02-		569.000-	27.524 -	

Mandant 305 Schwetzingen
Einzelplan 2 SchulenHAUSHALTSRECHNUNG Verwaltungshaushalt
UA.2112 Zeyher-GrundschuleHJ. 2010 Stand 24.05.2011
Finanzkreis: 1000 Stadt Schwetzingen

Beträge in EUR

Haushaltsstelle		HW	Reste vom Vorjahr	SOLL	IST	Neue Reste	Haushaltsansatz incl. Veränd.	Planvergleich mehr+/wenig.-	Zulässige Mehrausgaben
Nummer	Bezeichnung								
1.2112	Zeyher-Grundschule								
140000	Mieten und Pachten			2.088,00	2.088,00		2.000	88 +	
150000	Sonst. Verwaltungs- und Betriebseinnahmen			1.638,32	1.142,00	K 496,32	0	1.638 +	
177100	Spenden			200,00	200,00		0	200 +	
414000	Vergütungen der Beschäftigten			35.792,53	35.792,53		35.000	793 +	
434000	Beiträge Versorgungskasse f. Beschäftigte			2.854,22	2.854,22		4.000	1.146 -	
444000	Beiträge gesetzl. Soz.vers. Beschäftigte			7.126,88	7.126,88		7.000	127 +	
454000	Beihilfeumlage Angestellte			5,00	5,00		0	5 +	
500000	Unterhalt. der Grundst. u. baul. Anlagen			104.322,63	104.322,63		97.000	7.323 +	
520000	Beschaffungen (Ausstattung, Einrichtung)			5.313,97	5.313,97		6.000	686 -	
521000	Werkzeuge und Arbeitsgeräte			1.120,53	1.120,53		1.000	121 +	
530000	Leasingkosten EDV			4.796,76	4.796,76		7.000	2.203 -	
540800	Steuern, Abgaben, Versicherungen			2.826,96	2.826,96		3.000	173 -	
542800	Heizung			15.631,46	15.631,46		18.000	2.369 -	
543800	Reinigung			19.134,82	19.134,82		19.000	135 +	
544800	Strom			7.299,41	7.299,41		6.000	1.299 +	
545800	Wasser, Kanal, Müll			2.825,73	2.825,73		7.000	4.174 -	
547800	Sonstige Bewirtschaftungskosten			916,74	916,74		1.000	83 -	
561000	Dienst- und Schutzkleidung			151,84	151,84		1.000	848 -	
572000	Handarbeit, Hauswerk und Werkunterricht			1.100,70	1.100,70		2.000	899 -	
574000	Schülerpreise			0,00	0,00		1.000	1.000 -	
591000	Lehr- und Unterrichtsmittel			11.169,74	11.169,74		12.000	830 -	
593000	Schulbüchereien			745,01	745,01		1.000	255 -	
596000	Schulausflüge, Schullandheimaufenthalte			623,00	623,00		1.000	377 -	
650800	Bürobedarf			1.121,68	1.121,68		5.000	3.878 -	
651800	Bücher und Zeitschriften			1.394,90	1.394,90		2.000	605 -	
652800	Fernmeldegebühren			1.796,10	1.796,10		2.000	204 -	
653800	Öffentliche Bekanntmachung., Dienstreisen			98,80	98,80		0	99 +	
654800	Postgebühren			79,90	79,90		0	80 +	
668000	Vermischte Ausgaben			995,42	995,42		1.000	5 -	
669000	Schulsozialarbeit			0,00	0,00		1.000	1.000 -	
679500	Bauhof, Gärtnerei Personalkosten			22.368,12	22.368,12		8.000	14.368 +	
679600	Bauhof, Gärtnerei Fahrzeuge und Geräte			2.719,58	2.719,58		2.000	720 +	
680000	Abschreibungen			22.457,00	22.457,00		23.000	543 -	
685000	Verzinsung des Anlagekapitals			55.040,00	55.040,00		56.000	960 -	
1.2112	Unterabschnitt 1.2112 - Einnahmen			3.926,32	3.430,00	K 496,32	2.000	1.926 +	
1.2112	Unterabschnitt 1.2112 - Ausgaben			331.829,43	331.829,43		329.000	25.068 +	
	Unterabschnitt 1.2112 - Ergebnis			327.903,11-	328.399,43-		327.000-	22.239 -	

Mandant 305 Schwetzingen
Einzelplan 2 Schulen

HAUSHALTSRECHNUNG Verwaltungshaushalt
UA.2113 Südstadt-Grundschule

HJ. 2010 Stand 24.05.2011
Finanzkreis: 1000 Stadt Schwetzingen

Beträge in EUR

Haushaltsstelle		HW	Reste vom Vorjahr	SOLL	IST	Neue Reste	Haushaltsansatz incl. Veränd.	Planvergleich mehr+/wenig.-	Zulässige Mehrausgaben
Nummer	Bezeichnung								
1.2113	Südstadt-Grundschule								
140000	Mieten und Pachten			3.253,50	3.253,50		3.000	254 +	
150000	Sonst. Verwaltungs- und Betriebseinnahmen			0,00	0,00		1.000	1.000 -	
177100	Spenden			200,00	200,00		0	200 +	
414000	Vergütungen der Beschäftigten			35.036,76	35.036,76	31.000		4.037 +	
434000	Beiträge Versorgungskasse f. Beschäftigte			2.977,18	2.977,18		4.000	1.023 -	
444000	Beiträge gesetzl. Soz. vers. Beschäftigte			6.764,30	6.764,30		6.000	764 +	
454000	Beihilfeumlage Angestellte			8,00	8,00		1.000	992 -	
500000	Unterhalt. der Grundst. u. baul. Anlagen			54.719,83	54.719,83	55.000		280 -	
520000	Beschaffungen (Ausstattung, Einrichtung)			13.728,08	13.728,08		7.000	6.728 +	
521000	Werkzeuge und Arbeitsgeräte			601,71	601,71		1.000	398 -	
540800	Steuern, Abgaben, Versicherungen			3.024,68	3.024,68		5.000	1.975 -	
542800	Heizung			24.718,59	24.718,59		21.000	3.719 +	
543800	Reinigung			29.492,84	29.492,84		31.000	1.507 -	
544800	Strom			35.193,75	35.193,75		15.000	20.194 +	
545800	Wasser, Kanal, Müll			1.869,44	1.869,44		9.000	7.131 -	
547800	Sonstige Bewirtschaftungskosten			1.714,18	1.714,18		1.000	714 +	
561000	Dienst- und Schutzkleidung			235,17	235,17		1.000	765 -	
572000	Handarbeit, Hauswerk und Werkunterricht			3.503,88	3.503,88		4.000	496 -	
591000	Lehr- und Unterrichtsmittel			11.449,23	11.449,23	20.000		8.551 -	
593000	Schulbüchereien			1.087,85	1.087,85		1.000	88 +	
596000	Schulausflüge, Schullandheimaufenthalte			135,00	135,00		1.000	865 -	
638000	Schülerbeförderung Schwimmunterricht			3.337,13	3.337,13		4.000	663 -	
650800	Bürobedarf			2.481,88	2.481,88		3.000	518 -	
651800	Bücher und Zeitschriften			1.019,29	1.019,29		2.000	981 -	
652800	Fernmeldegebühren			1.671,74	1.671,74		2.000	328 -	
653800	Öffentliche Bekanntmachung., Dienstreisen			372,47	372,47		1.000	628 -	
654800	Postgebühren			347,20	347,20		1.000	653 -	
668000	Vermischte Ausgaben			742,98	742,98		1.000	257 -	
669000	Schulsozialarbeit			440,00	440,00		1.000	560 -	
679500	Bauhof, Gärtnerei Personalkosten			6.477,48	6.477,48	20.000		13.523 -	
679600	Bauhof, Gärtnerei Fahrzeuge und Geräte			380,60	380,60		2.000	1.619 -	
680000	Abschreibungen			46.292,00	46.292,00		41.000	5.292 +	
685000	Verzinsung des Anlagekapitals			75.991,00	75.991,00		74.000	1.991 +	
1.2113	Unterabschnitt 1.2113 - Einnahmen			3.453,50	3.453,50		4.000	454 +	
1.2113	Unterabschnitt 1.2113 - Ausgaben			365.814,24	365.814,24		366.000	43.527 +	
	Unterabschnitt 1.2113 - Ergebnis			362.360,74-	362.360,74-		362.000-	43.712 -	

Mandant 305 Schwetzingen
Einzelplan 2 Schulen

HAUSHALTSRECHNUNG Verwaltungshaushalt
UA.2114 Hirschacker-Grundschule

HJ. 2010 Stand 24.05.2011
Finanzkreis: 1000 Stadt Schwetzingen

Beträge in EUR

Haushaltsstelle		HW	Reste vom Vorjahr	SOLL	IST	Neue Reste	Haushaltsansatz incl. Veränd.	Planvergleich mehr+/wenig.-	Zulässige Mehrausgaben
Nummer	Bezeichnung								
1.2114	Hirschacker-Grundschule								
140000	Mieten und Pachten	K	285,00	5.220,00	5.325,00	K 180,00	5.000	220 +	
177100	Spenden			200,00	200,00		0	200 +	
414000	Vergütungen der Beschäftigten			28.861,07	28.861,07		21.000	7.861 +	
434000	Beiträge Versorgungskasse f. Beschäftigte			2.311,53	2.311,53		3.000	688 -	
444000	Beiträge gesetzl. Soz. vers. Beschäftigte			5.681,90	5.681,90		5.000	682 +	
454000	Beihilfeumlage Beschäftigte			3,00	3,00		1.000	997 -	
500000	Unterhalt. der Grundst. u. baul. Anlagen			24.521,10	24.521,10		15.000	9.521 +	
520000	Beschaffungen (Ausstattung, Einrichtung)			2.913,03	2.913,03		2.000	913 +	
521000	Werkzeuge und Arbeitsgeräte			311,23	311,23		1.000	689 -	
530000	Leasingkosten EDV			6.678,31	6.678,31		8.000	1.322 -	
540800	Steuern, Abgaben, Versicherungen			5.806,02	5.806,02		6.000	194 -	
542800	Heizung			35.296,35	35.296,35		36.000	704 -	
543800	Reinigung			31.218,44	31.218,44		34.000	2.782 -	
544800	Strom			20.571,06	20.571,06		13.000	7.571 +	
545800	Wasser, Kanal, Müll			3.173,65	3.173,65		6.000	2.826 -	
547800	Sonstige Bewirtschaftungskosten			654,48	654,48		1.000	346 -	
561000	Dienst- und Schutzkleidung			75,09	75,09		1.000	925 -	
572000	Handarbeit, Hauswerk und Werkunterricht			380,13	380,13		1.000	620 -	
591000	Lehr- und Unterrichtsmittel			9.017,34	9.017,34		8.000	1.017 +	
593000	Schulbüchereien			592,70	592,70		1.000	407 -	
638000	Schülerbeförderung Schwimmunterricht			1.088,19	1.088,19		2.000	912 -	
650800	Bürobedarf			2.051,02	2.051,02		2.000	51 +	
651800	Bücher und Zeitschriften			940,15	940,15		1.000	60 -	
652800	Fernmeldegebühren			1.939,40	1.939,40		2.000	61 -	
653800	Öffentliche Bekanntmachung., Dienstreisen			234,70	234,70		0	235 +	
654800	Postgebühren			118,55	118,55		0	119 +	
668000	Vermischte Ausgaben			915,81	915,81		1.000	84 -	
679500	Bauhof, Gärtnerei Personalkosten			16.287,72	16.287,72		10.000	6.288 +	
679600	Bauhof, Gärtnerei Fahrzeuge und Geräte			1.042,05	1.042,05		2.000	958 -	
680000	Abschreibungen			68.765,00	68.765,00		67.000	1.765 +	
685000	Verzinsung des Anlagekapitals			242.647,00	242.647,00		243.000	353 -	
1.2114	Unterabschnitt 1.2114 - Einnahmen	K	285,00	5.420,00	5.525,00	K 180,00	5.000	420 +	
1.2114	Unterabschnitt 1.2114 - Ausgaben			514.096,02	514.096,02		493.000	36.022 +	
	Unterabschnitt 1.2114 - Ergebnis			508.676,02-	508.571,02-		488.000-	14.926 -	

Mandant 305 Schwetzingen
Einzelplan 2 SchulenHAUSHALTSRECHNUNG Verwaltungshaushalt
UA.2130 Hilda-HauptschuleHJ. 2010 Stand 24.05.2011
Finanzkreis: 1000 Stadt Schwetzingen

Beträge in EUR

Haushaltsstelle		HW	Reste vom Vorjahr	SOLL	IST	Neue Reste	Haushaltsansatz incl. Veränd.	Planvergleich mehr+/wenig.-	Zulässige Mehrausgaben
Nummer	Bezeichnung								
1.2130	Hilda-Hauptschule								
100000	Verwaltungsgebühren			216,45	216,45		0	216 +	
140000	Mieten und Pachten	K	83,00	6.313,00	5.496,00	K	6.000	313 +	
150000	Sonst. Verwaltungs- und Betriebseinnahmen			178,40	0,00	K	0	178 +	
171000	Zuweisungen und Zuschüsse vom Land			213.362,10	213.362,10		198.000	15.362 +	
177100	Spenden			0,00	0,00		1.000	1.000 -	
414000	Vergütungen der Beschäftigten			111.129,19	111.129,19		99.000	12.129 +	
434000	Beiträge Versorgungskasse f. Beschäftigte			9.396,25	9.396,25		12.000	2.604 -	
444000	Beiträge gesetzl. Soz.vers. Beschäftigte			25.416,90	25.416,90		24.000	1.417 +	
454000	Beihilfeumlage Angestellte			6,00	6,00		1.000	994 -	
500000	Unterhalt. der Grundst. u. baul. Anlagen			33.000,93	33.000,93		40.000	6.999 -	
520000	Beschaffungen (Ausstattung, Einrichtung)			18.088,13	18.088,13		21.000	2.912 -	
521000	Werkzeuge und Arbeitsgeräte			350,45	350,45		1.000	650 -	
530000	Leasingkosten EDV			4.449,52	4.449,52		5.000	550 -	
540800	Steuern, Abgaben, Versicherungen			5.443,15	5.443,15		5.000	443 +	
542800	Heizung			39.259,10	39.259,10		36.000	3.259 +	
543800	Reinigung			52.140,00	52.140,00		47.000	5.140 +	
544800	Strom			8.215,06	8.215,06		8.000	215 +	
545800	Wasser, Kanal, Müll			9.253,50	9.253,50		12.000	2.747 -	
547800	Sonstige Bewirtschaftungskosten			1.044,74	1.044,74		1.000	45 +	
561000	Dienst- und Schutzkleidung			490,26	490,26		1.000	510 -	
572000	Handarbeit, Hauswerk und Werkunterricht			9.884,48	9.884,48		8.000	1.884 +	
574000	Schülerpreise			192,34	192,34		1.000	808 -	
591000	Lehr- und Unterrichtsmittel			19.159,54	19.159,54		24.000	4.840 -	
593000	Schulbüchereien			0,00	0,00		1.000	1.000 -	
594000	Projekt Musikschule			5.017,50	5.017,50		4.000	1.018 +	
595000	Projekt Kommunales Übergangsmanagement			1.060,01	1.060,01		1.000	60 +	
596000	Schulausflüge, Schullandheimaufenthalte			30,00	30,00		1.000	970 -	
597000	Schulpartnerschaft			1.124,05	1.124,05		2.000	876 -	
600000	Elternakademie Vortragsreihe			663,00	663,00		5.000	4.337 -	
650800	Bürobedarf			5.432,42	5.432,42		5.000	432 +	
651800	Bücher und Zeitschriften			1.146,59	1.146,59		2.000	853 -	
652800	Fernmeldegebühren			2.037,61	2.037,61		2.000	38 +	
653800	Öffentliche Bekanntmachung., Dienstreisen			113,43	113,43		0	113 +	
654800	Postgebühren			422,60	422,60		1.000	577 -	
661000	Mitgliedsbeiträge an Verbände und Vereine			0,00	0,00		1.000	1.000 -	
668000	Vermischte Ausgaben			1.261,01	1.261,01		2.000	739 -	
669000	Schulsozialarbeit			611,51	611,51		2.000	1.388 -	
678000	Erstattungen an Eigenbetrieb Bellamar			824,23	824,23		1.000	176 -	
679500	Bauhof, Gärtnerei Personalkosten			6.068,44	6.068,44		16.000	9.932 -	
679600	Bauhof, Gärtnerei Fahrzeuge und Geräte			384,90	384,90		2.000	1.615 -	
680000	Abschreibungen			72.022,00	72.022,00		71.000	1.022 +	
685000	Verzinsung des Anlagekapitals			133.008,00	133.008,00		132.000	1.008 +	
1.2130	Unterabschnitt 1.2130 - Einnahmen	K	83,00	220.069,95	219.074,55	K	1.078,40	16.070 +	
1.2130	Unterabschnitt 1.2130 - Ausgaben			578.146,84	578.146,84		597.000	28.224 +	
	Unterabschnitt 1.2130 - Ergebnis			358.076,89	359.072,29		392.000	47.077 -	

Mandant 305 Schwetzingen
Einzelplan 2 Schulen

HAUSHALTSRECHNUNG Verwaltungshaushalt
UA.2180 Grundschulförderklassen

HJ. 2010

Stand 24.05.2011

Finanzkreis: 1000 Stadt Schwetzingen

Beträge in EUR

Haushaltsstelle		HW	Reste vom Vorjahr	SOLL	IST	Neue Reste	Haushaltsansatz incl.Veränd.	Planvergleich mehr+/wenig.-	Zulässige Mehrausgaben
Nummer	Bezeichnung								
1.2180	Grundschulförderklassen								
171000	Zuweisungen und Zuschüsse vom Land			6.375,00	6.375,00		7.000	625 -	
520000	Beschaffungen (Ausstattung, Einrichtung)			537,21	537,21		1.000	463 -	
591000	Lehr- und Unterrichtsmittel			934,73	934,73		1.000	65 -	
638000	Kosten der Schülerbeförderung			461,89	461,89		2.000	1.538 -	
668000	Vermischte Ausgaben			24,46	24,46		1.000	976 -	
680000	Abschreibungen			64,00	64,00		1.000	936 -	
685000	Verzinsung des Anlagekapitals			9,00	9,00		1.000	991 -	
1.2180	Unterabschnitt 1.2180 - Einnahmen			6.375,00	6.375,00		7.000	625 -	
1.2180	Unterabschnitt 1.2180 - Ausgaben			2.031,29	2.031,29		7.000	4.969 -	
	Unterabschnitt 1.2180 - Ergebnis			4.343,71	4.343,71		0		
	Abschnitt 1.21 - Einnahmen		K 553,00	434.669,25	433.258,89	K 1.963,36	387.000	52.779 + 5.109 -	
	Abschnitt 1.21 - Ausgaben			2.839.939,37	2.839.939,37		2.867.000	173.403 + 200.464 -	
	Abschnitt 1.21 - Ergebnis			2.405.270,12-	2.406.680,48-		2.480.000-		

Mandant 305 Schwetzingen
Einzelplan 2 Schulen

HAUSHALTSRECHNUNG Verwaltungshaushalt
UA.2300 Hebel-Gymnasium

HJ. 2010 Stand 24.05.2011
Finanzkreis: 1000 Stadt Schwetzingen

Beträge in EUR

Haushaltsstelle		HW	Reste vom Vorjahr	SOLL	IST	Neue Reste	Haushaltsansatz incl. Veränd.	Planvergleich mehr+/wenig.-	Zulässige Mehrausgaben
Nummer	Bezeichnung								
1.2300	Hebel-Gymnasium								
100000	Verwaltungsgebühren			1.027,92	1.027,92		3.000	1.972 -	
140000	Mieten und Pachten	K	473,15	8.552,91	8.936,06	K 90,00	8.000	553 +	
150000	Sonst. Verwaltungs- und Betriebseinnahmen			14.093,90	14.093,90		2.000	12.094 +	
162000	Erstattungen von Gemeinden			400,00	400,00		0	400 +	
171000	Zuweisungen und Zuschüsse vom Land			594.274,05	594.274,05		584.000	10.274 +	
177100	Spenden			30.000,00	30.000,00		0	30.000 +	
414000	Vergütungen der Beschäftigten			134.739,04	134.739,04		126.000	8.739 +	
434000	Beiträge Versorgungskasse f. Beschäftigte			10.953,17	10.953,17		15.000	4.047 -	
444000	Beiträge gesetzl. Soz.vers. Beschäftigte			27.021,19	27.021,19		27.000	21 +	
454000	Beihilfeumlage Angestellte			8,00	8,00		1.000	992 -	
500000	Unterhalt. der Grundst. u. baul. Anlagen			96.878,70	96.878,70		110.000	13.121 -	
520000	Beschaffungen (Ausstattung, Einrichtung)			21.269,26	21.269,26		20.000	1.269 +	
521000	Werkzeuge und Arbeitsgeräte			531,05	531,05		1.000	469 -	
540800	Steuern, Abgaben, Versicherungen			20.956,11	20.956,11		21.000	44 -	
542800	Heizung			94.574,63	94.574,63		90.000	4.575 +	
543800	Reinigung			89.317,03	89.317,03		98.000	8.683 -	
544800	Strom			61.764,55	61.764,55		35.000	26.765 +	
545800	Wasser, Kanal, Müll			12.276,69	12.276,69		17.000	4.723 -	
547800	Sonstige Bewirtschaftungskosten			6.555,59	6.555,59		7.000	444 -	
561000	Dienst- und Schutzkleidung			144,58	144,58		1.000	855 -	
574000	Schülerpreise			1.689,50	1.689,50		2.000	311 -	
591000	Lehr- und Unterrichtsmittel			147.450,03	147.450,03		150.000	2.550 -	
593000	Schulbüchereien			1.210,04	1.210,04		2.000	790 -	
596000	Schulausflüge, Schullandheimaufenthalte			1.280,00	1.280,00		3.000	1.720 -	
597000	Schüleraustausch			3.000,00	3.000,00		3.000		
638000	Schülerbeförderung			2.212,76	2.212,76		2.000	213 +	
650800	Bürobedarf			6.406,30	6.406,30		9.000	2.594 -	
651800	Bücher und Zeitschriften			1.431,17	1.431,17		5.000	3.569 -	
652800	Fernmeldegebühren			2.431,99	2.431,99		4.000	1.568 -	
653800	Öffentliche Bekanntmachung., Dienstreisen			231,00	231,00		0	231 +	
654800	Postgebühren			525,44	525,44		1.000	475 -	
661000	Mitgliedsbeiträge an Verbände und Vereine			60,00	60,00		1.000	940 -	
668000	Vermischte Ausgaben			3.369,41	3.369,41		3.000	369 +	
669000	Schulsozialarbeit			5.640,58	5.640,58		2.000	3.641 +	
678000	Erstattungen an Eigenbetrieb Bellamar			7.293,28	7.293,28		9.000	1.707 -	
679500	Bauhof, Gärtnerei Personalkosten			15.207,48	15.207,48		15.000	207 +	
679600	Bauhof, Gärtnerei Fahrzeuge und Geräte			3.661,25	3.661,25		2.000	1.661 +	
680000	Abschreibungen			161.464,00	161.464,00		137.000	24.464 +	
685000	Verzinsung des Anlagekapitals			344.529,00	344.529,00		327.000	17.529 +	
706000	Zuschuss Schulsozialarbeiter			52.912,50	52.912,50		50.000	2.913 +	
1.2300	Unterabschnitt 1.2300 - Einnahmen		K 473,15	648.348,78	648.731,93	K 90,00	597.000	53.321 +	
1.2300	Unterabschnitt 1.2300 - Ausgaben			1.338.995,32	1.338.995,32		1.296.000	92.597 +	
	Unterabschnitt 1.2300 - Ergebnis			690.646,54	690.263,39		699.000	49.601 -	

Mandant 305 Schwetzingen
Einzelplan 2 Schulen

HAUSHALTSRECHNUNG Verwaltungshaushalt
UA.2310 Mensa Hebel-Gymnasium

HJ. 2010 Stand 24.05.2011
Finanzkreis: 1000 Stadt Schwetzingen

Beträge in EUR

Haushaltsstelle		HW	Reste vom Vorjahr	SOLL	IST	Neue Reste	Haushaltsansatz incl. Veränd.	Planvergleich mehr+/wenig.-	Zulässige Mehrausgaben	
Nummer	Bezeichnung									
1.2310	Mensa Hebel-Gymnasium									
150000	Sonst. Verwaltungs- u. Betriebseinnahmen			99,19	99,19		0	99 +		
500000	Unterhalt. der Grundst. u. baul. Anlagen			25.467,57	25.467,57		35.000	9.532 -		
520000	Beschaffungen (Ausstattungs, Einrichtung)			611,94	611,94		0	612 +		
521000	Werkzeuge und Arbeitsgeräte			29,50	29,50		1.000	971 -		
540800	Steuern, Abgaben, Versicherungen			3.826,46	3.826,46		5.000	1.174 -		
542800	Heizung			47.202,84	47.202,84		30.000	17.203 +		
543800	Reinigung			25.598,38	25.598,38		20.000	5.598 +		
544800	Strom			105,24	105,24		15.000	14.895 -		
545800	Wasser, Kanal, Müll			3.759,41	3.759,41		5.000	1.241 -		
547800	Sonstige Bewirtschaftungskosten			1.824,77	1.824,77		3.000	1.175 -		
561000	Dienst- und Schutzkleidung			79,14	79,14		1.000	921 -		
571100	Zuschuss Verpflegungskosten			451,50	451,50		0	452 +		
600000	Kooperation Heidelberger Werkstätten			5.757,15	5.757,15		1.000	4.757 +		
679500	Bauhof, Gärtnerei Personalkosten			614,26	614,26		5.000	4.386 -		
679600	Bauhof, Gärtnerei Fahrzeuge und Geräte			34,95	34,95		2.000	1.965 -		
680000	Abschreibungen			33.875,00	33.875,00		43.000	9.125 -		
685000	Verzinsung des Anlagekapitals			83.177,00	83.177,00		105.000	21.823 -		
1.2310	Unterabschnitt 1.2310 - Einnahmen			99,19	99,19		0	99 +		
1.2310	Unterabschnitt 1.2310 - Ausgaben			232.415,11	232.415,11		271.000	28.622 +		
	Unterabschnitt 1.2310 - Ergebnis			232.315,92-	232.315,92-		271.000-	67.207 -		
	Abschnitt 1.23 - Einnahmen		K	473,15	648.447,97	648.831,12	K	90,00	597.000	53.420 +
	Abschnitt 1.23 - Ausgaben				1.571.410,43	1.571.410,43		1.567.000	121.218 +	116.808 -
	Abschnitt 1.23 - Ergebnis				922.962,46-	922.579,31-		970.000-		

Mandant 305 Schwetzingen
Einzelplan 2 Schulen

HAUSHALTSRECHNUNG
UA.2700 Kurt-Waibel-Förderschule

Verwaltungshaushalt

HJ. 2010

Stand 24.05.2011

Finanzkreis: 1000 Stadt Schwetzingen

Beträge in EUR

Haushaltsstelle		HW	Reste vom Vorjahr	SOLL	IST	Neue Reste	Haushaltsansatz incl. Veränd.	Planvergleich mehr+/wenig.-	Zulässige Mehrausgaben
Nummer	Bezeichnung								
1.2700	Kurt-Waibel-Förderschule								
162000	Erstattungen vom ZV Bezirk Schwetzingen			2.000,00	2.000,00		2.000		
713000	Umlage an ZV Bezirk Schwetzingen			58.472,78	58.472,78		26.000	32.473 +	
1.2700	Unterabschnitt 1.2700 - Einnahmen			2.000,00	2.000,00		2.000		
1.2700	Unterabschnitt 1.2700 - Ausgaben			58.472,78	58.472,78		26.000	32.473 +	
	Unterabschnitt 1.2700 - Ergebnis			56.472,78-	56.472,78-		24.000-		
	Abschnitt 1.27 - Einnahmen			2.000,00	2.000,00		2.000		
	Abschnitt 1.27 - Ausgaben			58.472,78	58.472,78		26.000	32.473 +	
	Abschnitt 1.27 - Ergebnis			56.472,78-	56.472,78-		24.000-		

Mandant 305 Schwetzingen
Einzelplan 2 Schulen

HAUSHALTSRECHNUNG Verwaltungshaushalt
UA.2910 Betreuungsangebote an Schulen

HJ. 2010 Stand 24.05.2011
Finanzkreis: 1000 Stadt Schwetzingen

Beträge in EUR

Haushaltsstelle		HW	Reste vom Vorjahr	SOLL	IST	Neue Reste	Haushaltsansatz incl.Veränd.	Planvergleich mehr+/wenig.-	Zulässige Mehrausgaben
Nummer	Bezeichnung								
1.2910	Betreuungsangebote an Schulen								
110000	Benutzungsgebühren	K	8.228,31	231.254,31	231.227,09	K 8.255,53	250.000	18.746 -	
150000	Sonst. Verwaltungs- und Betriebseinnahmen			102,00	102,00		0	102 +	
171000	Zuweisungen und Zuschüsse vom Land			82.909,00	82.909,00		90.000	7.091 -	
414000	Vergütungen der Beschäftigten			232.503,84	232.503,84		229.000	3.504 +	
434000	Beiträge Versorgungskasse f. Beschäftigte			18.448,62	18.448,62		28.000	9.551 -	
444000	Beiträge gesetzl. Soz.vers. Beschäftigte			45.357,42	45.357,42		48.000	2.643 -	
454000	Beihilfeumlage Angestellte			15,00	15,00		1.000	985 -	
520000	Beschaffungen (Ausstattung, Einrichtung)			5.846,42	5.846,42		5.000	846 +	
571100	Verpflegungskosten			46.833,48	46.833,48		50.000	3.167 -	
574000	Spiel- und Beschäftigungsmaterial			12.129,91	12.129,91		14.000	1.870 -	
603000	Honorar Hausaufgabenbetreuung			2.135,00	2.135,00		2.000	135 +	
604000	Veranstaltungen			1.313,01	1.313,01		2.000	687 -	
638000	Beförderungskosten			1.843,00	1.843,00		2.000	157 -	
653800	Öffentliche Bekanntmachung, Dienstreisen			32,75	32,75		0	33 +	
680000	Abschreibungen			1.254,00	1.254,00		1.000	254 +	
685000	Verzinsung des Anlagekapitals			392,00	392,00		1.000	608 -	
1.2910	Unterabschnitt 1.2910 - Einnahmen	K	8.228,31	314.265,31	314.238,09	K 8.255,53	340.000	102 +	
1.2910	Unterabschnitt 1.2910 - Ausgaben			368.104,45	368.104,45		383.000	25.837 -	
	Unterabschnitt 1.2910 - Ergebnis			53.839,14-	53.866,36-		43.000-	4.772 +	
								19.668 -	

Mandant 305 Schwetzingen
Einzelplan 2 Schulen

HAUSHALTSRECHNUNG Verwaltungshaushalt
UA.2950 Sonstige schulische Aufgaben

HJ. 2010

Stand 24.05.2011

Finanzkreis: 1000 Stadt Schwetzingen

Beträge in EUR

Haushaltsstelle		HW	Reste vom Vorjahr	SOLL	IST	Neue Reste	Haushaltsansatz incl. Veränd.	Planvergleich mehr+/wenig.-	Zulässige Mehrausgaben
Nummer	Bezeichnung								
1.2950	Sonstige schulische Aufgaben								
162000	Erstattungen von Gemeinden und Gv			200,00	0,00	K 200,00	0	200 +	
600000	Lehrstellenbörse			4.804,78	4.804,78		8.000	3.195 -	
640000	Versicherungen			89.090,08	89.090,08		91.000	1.910 -	
669000	Supervision Schulsozialarbeit			260,00	260,00		0	260 +	
712000	Zuweisungen an Gemeinden			200,00	200,00		1.000	800 -	
1.2950	Unterabschnitt 1.2950 - Einnahmen			200,00	0,00	K 200,00	0	200 +	
1.2950	Unterabschnitt 1.2950 - Ausgaben			94.354,86	94.354,86		100.000	260 + 5.905 -	
	Unterabschnitt 1.2950 - Ergebnis			94.154,86-	94.354,86-		100.000-		
	Abschnitt 1.29 - Einnahmen		K 8.228,31	314.465,31	314.238,09	K 8.455,53	340.000	302 + 25.837 -	
	Abschnitt 1.29 - Ausgaben			462.459,31	462.459,31		483.000	5.032 + 25.573 -	
	Abschnitt 1.29 - Ergebnis			147.994,00-	148.221,22-		143.000-		
	Einzelplan 1.2 - Einnahmen		K 9.254,46	1.401.582,53	1.400.328,10	K 10.508,89	1.328.000	106.501 + 32.918 -	
	Einzelplan 1.2 - Ausgaben			5.279.295,90	5.279.295,90		5.198.000	424.140 + 342.844 -	
	Einzelplan 1.2 - Ergebnis			3.877.713,37-	3.878.967,80-		3.870.000-		

Mandant 305 Schwetzingen
Einzelplan 3 Wissenschaft, Forschung und Kulturpflege

HAUSHALTSRECHNUNG
UA.3000 Kultur- und Sportamt

Verwaltungshaushalt

HJ. 2010

Stand 24.05.2011

Finanzkreis: 1000 Stadt Schwetzingen

Beträge in EUR

Haushaltsstelle		HW	Reste vom Vorjahr	SOLL	IST	Neue Reste	Haushaltsansatz incl. Veränd.	Planvergleich mehr+/wenig.-	Zulässige Mehrausgaben
Nummer	Bezeichnung								
1.3000	Kultur- und Sportamt								
150000	Sonst. Verwaltungs- und Betriebseinnahmen			88,60	88,60		0	89 +	
169400	Innere Verrechnungen Hilfsbetriebe			4.000,00	4.000,00		4.000		
400000	Ehrenamtliche Tätigkeit			70,00	70,00		0	70 +	
410000	Besoldung der Beamten			110.513,32	110.513,32		109.000	1.513 +	
414000	Vergütungen der Beschäftigten			98.058,89	98.058,89		66.000	32.059 +	
430000	Beiträge Versorgungskasse f. Beamte			42.866,11	42.866,11		43.000	134 -	
434000	Beiträge Versorgungskasse f. Beschäftigte			9.232,80	9.232,80		11.000	1.767 -	
444000	Beiträge gesetzl. Soz.vers. Beschäftigte			18.791,59	18.791,59		20.000	1.208 -	
450000	Beihilfen, Unterstützung u. dgl.			10.200,00	10.200,00		11.000	800 -	
520000	Beschaffungen (Ausstattung, Einrichtung)			220,29	220,29		1.000	780 -	
650800	Bürobedarf			3.216,70	3.216,70		3.000	217 +	
651800	Bücher und Zeitschriften			627,50	627,50		2.000	1.373 -	
652800	Fernmeldegebühren			1.775,06	1.775,06		2.000	225 -	
653800	Öffentliche Bekanntmachung, Dienstreisen			1.878,92	1.878,92		3.000	1.121 -	
654800	Postgebühren			6.724,63	6.724,63		6.000	725 +	
661000	Mitgliedsbeiträge an Verbände und Vereine			846,00	846,00		1.000	154 -	
679300	Innere Verrechnungen Datenverarbeitung			30.889,00	30.889,00		17.000	13.889 +	
680000	Abschreibungen			776,00	776,00		1.000	224 -	
685000	Verzinsung des Anlagekapitals			329,00	329,00		1.000	671 -	
1.3000	Unterabschnitt 1.3000 - Einnahmen			4.088,60	4.088,60		4.000	89 +	
1.3000	Unterabschnitt 1.3000 - Ausgaben			337.015,81	337.015,81		297.000	48.473 +	
	Unterabschnitt 1.3000 - Ergebnis						8.457 -		
	Unterabschnitt 1.3000 - Ergebnis			332.927,21-	332.927,21-		293.000-		
	Abschnitt 1.30 - Einnahmen			4.088,60	4.088,60		4.000	89 +	
	Abschnitt 1.30 - Ausgaben			337.015,81	337.015,81		297.000	48.473 +	
	Abschnitt 1.30 - Ergebnis						8.457 -		
	Abschnitt 1.30 - Ergebnis			332.927,21-	332.927,21-		293.000-		

Mandant 305 Schwetzingen
Einzelplan 3 Wissenschaft, Forschung und Kulturpflege

HAUSHALTSRECHNUNG Verwaltungshaushalt
UA.3210 Karl-Wörn-Haus, Schwetzinger Sammlungen

HJ. 2010

Stand 24.05.2011

Finanzkreis: 1000 Stadt Schwetzingen

Beträge in EUR

Haushaltsstelle		HW	Reste vom Vorjahr	SOLL	IST	Neue Reste	Haushaltsansatz incl. Veränd.	Planvergleich mehr+/wenig.-	Zulässige Mehrausgaben
Nummer	Bezeichnung								
1.3210	Karl-Wörn-Haus, Schwetzinger Sammlungen								
150000	Sonst. Verwaltungs- und Betriebseinnahmen			2.505,50	2.505,50		0	2.506 +	
177100	Spenden			1.063,72	1.063,72		0	1.064 +	
414000	Vergütungen der Beschäftigten			20.393,71	20.393,71		18.000	2.394 +	
434000	Beiträge Versorgungskasse f. Beschäftigte			1.621,34	1.621,34		2.000	379 -	
444000	Beiträge gesetzl. Soz.vers. Beschäftigte			4.014,03	4.014,03		4.000	14 +	
454000	Beihilfeumlage Angestellte			0,00	0,00		1.000	1.000 -	
500000	Unterhalt. der Grundst. u. baul. Anlagen			23.635,70	23.635,70		20.000	3.636 +	
520000	Beschaffungen (Ausstattung, Einrichtung)			1.924,64	1.924,64		1.000	925 +	
521000	Pflege Exponate			890,75	890,75		3.000	2.109 -	
540800	Steuern, Abgaben, Versicherungen			66,11	66,11		1.000	934 -	
542800	Heizung			7.399,60	7.399,60		5.000	2.400 +	
543800	Reinigung			3.038,90	3.038,90		4.000	961 -	
544800	Strom			2.825,88	2.825,88		4.000	1.174 -	
593000	Museumspädagogik			234,84	234,84		1.000	765 -	
604000	Ausstellungsprojekte			7.134,85	7.134,85		4.000	3.135 +	
610000	Öffentlichkeitsarbeit			6.526,10	6.526,10		2.000	4.526 +	
650800	Bürobedarf			358,59	358,59		1.000	641 -	
651800	Bücher und Zeitschriften			0,00	0,00		1.000	1.000 -	
652800	Fernmeldegebühren			647,75	647,75		1.000	352 -	
653800	Öffentliche Bekanntmachung., Dienstreisen			841,20	841,20		1.000	159 -	
661000	Mitgliedsbeiträge an Verbände und Vereine			188,00	188,00		1.000	812 -	
668000	Vermischte Ausgaben			744,30	744,30		1.000	256 -	
679500	Bauhof, Gärtnerei Personalkosten			11.753,41	11.753,41		7.000	4.753 +	
679600	Bauhof, Gärtnerei Fahrzeuge und Geräte			382,65	382,65		1.000	617 -	
680000	Abschreibungen			13.159,00	13.159,00		14.000	841 -	
685000	Verzinsung des Anlagekapitals			16.210,00	16.210,00		17.000	790 -	
1.3210	Unterabschnitt 1.3210 - Einnahmen			3.569,22	3.569,22		0	3.569 +	
1.3210	Unterabschnitt 1.3210 - Ausgaben			123.991,35	123.991,35		115.000	21.782 + 12.791 -	
	Unterabschnitt 1.3210 - Ergebnis			120.422,13-	120.422,13-		115.000-		

Mandant 305 Schwetzingen
Einzelplan 3 Wissenschaft, Forschung und Kulturpflege

HAUSHALTSRECHNUNG
UA.3211 Stadtarchiv

Verwaltungshaushalt

HJ. 2010

Stand 24.05.2011

Finanzkreis: 1000 Stadt Schwetzingen

Beträge in EUR

Haushaltsstelle		HW	Reste vom Vorjahr	SOLL	IST	Neue Reste	Haushaltsansatz incl. Veränd.	Planvergleich mehr+/wenig.-	Zulässige Mehrausgaben
Nummer	Bezeichnung								
1.3211	Stadtarchiv								
100000	Verkauf von Schriften			104,40	104,40		1.000	896 -	
150000	Sonst. Verwaltungs- und Betriebseinnahmen			11.660,85	7.041,37	K	18.000	6.339 -	
410000	Besoldung der Beamten			37.794,68	37.794,68		39.000	1.205 -	
414000	Vergütungen der Beschäftigten			13.057,69	13.057,69		13.000	58 +	
430000	Beiträge Versorgungskasse f. Beamte			14.590,15	14.590,15		15.000	410 -	
434000	Beiträge Versorgungskasse f. Beschäftigte			991,94	991,94		2.000	1.008 -	
444000	Beiträge gesetzl. Soz.vers. Beschäftigte			2.432,80	2.432,80		3.000	567 -	
450000	Beihilfen, Unterstützung u. dgl.			3.400,00	3.400,00		4.000	600 -	
520000	Beschaffungen (Ausstattung, Einrichtung)			769,41	769,41		3.000	2.231 -	
521000	Pflege von Archivgut und Sammlungen			15.358,23	15.358,23		20.000	4.642 -	
580000	Archivarbeiten, Honorare			5.316,76	5.316,76		4.000	1.317 +	
581000	Herausgabe von Schriften			0,00	0,00		3.000	3.000 -	
590000	Ankauf von Archivgut und Literatur			1.779,00	1.779,00		2.000	221 -	
650800	Bürobedarf			656,32	656,32		1.000	344 -	
651800	Bücher und Zeitschriften			0,00	0,00		1.000	1.000 -	
653800	Öffentliche Bekanntmachung., Dienstreisen			214,50	214,50		0	215 +	
680000	Abschreibungen			2.599,00	2.599,00		1.000	1.599 +	
685000	Verzinsung des Anlagekapitals			1.936,00	1.936,00		2.000	64 -	
1.3211	Unterabschnitt 1.3211 - Einnahmen			11.765,25	7.145,77	K	19.000	7.235 -	
1.3211	Unterabschnitt 1.3211 - Ausgaben			100.896,48	100.896,48		113.000	3.188 +	
	Unterabschnitt 1.3211 - Ergebnis			89.131,23-	93.750,71-		94.000-	15.291 -	
	Abschnitt 1.32 - Einnahmen			15.334,47	10.714,99	K	19.000	3.569 +	
	Abschnitt 1.32 - Ausgaben			224.887,83	224.887,83		228.000	7.235 -	
	Abschnitt 1.32 - Ergebnis			209.553,36-	214.172,84-		209.000-	24.970 +	
								28.082 -	

Mandant 305 Schwetzingen
Einzelplan 3 Wissenschaft, Forschung und Kulturpflege

HAUSHALTSRECHNUNG
UA.3320 Theater und Musikpflege

Verwaltungshaushalt

HJ. 2010

Stand 24.05.2011

Finanzkreis: 1000 Stadt Schwetzingen

Beträge in EUR

Haushaltsstelle		HW	Reste vom Vorjahr	SOLL	IST	Neue Reste	Haushaltsansatz incl.Veränd.	Planvergleich mehr+/wenig.-	Zulässige Mehrausgaben
Nummer	Bezeichnung								
1.3320	Theater und Musikpflege								
150000	Kartenverkauf aus Veranstaltungen			97,00	97,00		0	97 +	
152000	Sonst. Verwaltungs- u. Betriebseinnahmen			123,50	123,50		1.000	877 -	
575000	Aufwendungen für Veranstaltungen			3.363,64	3.363,64		5.000	1.636 -	
576000	Sommerakademie, Musical-Workshop			12.032,40	12.032,40		10.000	2.032 +	
580000	Aufwand für Festspiele			32.468,69	32.468,69		45.000	12.531 -	
581000	Zuschuss Festspiele			75.000,00	75.000,00		75.000		
582000	Sonstige Kosten Festspiele			10.435,04	10.435,04		10.000	435 +	
590000	Kulturpädagogische Projekte			5.421,45	5.421,45		9.000	3.579 -	
679500	Bauhof, Gärtnerei Personalkosten			1.460,77	1.460,77		10.000	8.539 -	
679600	Bauhof, Gärtnerei Fahrzeuge und Geräte			122,58	122,58		2.000	1.877 -	
706000	Förderung von Kulturveranstaltungen			25.284,98	25.284,98		25.000	285 +	
707000	Zuschüsse an Musik- und Gesangsvereine			10.575,00	10.575,00		10.000	575 +	
707100	Mietzuschuss Vereinshaus Bassermann			736,00	736,00		1.000	264 -	
707200	Zuschuss an Mozartgesellschaft			20.340,00	20.340,00		15.000	5.340 +	
707300	Zuschuss an Theater am Puls			15.000,00	15.000,00		15.000		
1.3320	Unterabschnitt 1.3320 - Einnahmen			220,50	220,50		1.000	97 +	
1.3320	Unterabschnitt 1.3320 - Ausgaben			212.240,55	212.240,55		232.000	8.667 +	
	Unterabschnitt 1.3320 - Ergebnis			212.020,05-	212.020,05-		231.000-	28.427 -	

Mandant 305 Schwetzingen
Einzelplan 3 Wissenschaft, Forschung und Kulturpflege

HAUSHALTSRECHNUNG
UA.3321 Kulturzentrum

Verwaltungshaushalt

HJ. 2010

Stand 24.05.2011

Finanzkreis: 1000 Stadt Schwetzingen

Beträge in EUR

Haushaltsstelle		HW	Reste vom Vorjahr	SOLL	IST	Neue Reste	Haushaltsansatz incl. Veränd.	Planvergleich mehr+/wenig.-	Zulässige Mehrausgaben
Nummer	Bezeichnung								
1.3321	Kulturzentrum								
140000	Mieten	K	250,00	2.000,00	2.125,00	K 125,00	2.000		
150000	Sonst. Verwaltungs- und Betriebseinnahmen			105,20	105,20		1.000	895 -	
168100	Anteilige Hausmeisterkosten VHS e.V.			4.130,45	4.130,45		4.000	130 +	
168200	Anteilige Hausmeisterkosten Musikschule			3.115,95	3.115,95		3.000	116 +	
414000	Vergütungen der Beschäftigten			33.044,71	33.044,71		32.000	1.045 +	
434000	Beiträge Versorgungskasse f. Beschäftigte			2.284,13	2.284,13		4.000	1.716 -	
444000	Beiträge gesetzl. Soz.vers. Beschäftigte			6.625,26	6.625,26		7.000	375 -	
500000	Unterhalt. der Grundst. u. baul. Anlagen			17.285,40	17.285,40		15.000	2.285 +	
520000	Beschaffungen (Ausstattung, Einrichtung)			0,00	0,00		1.000	1.000 -	
540800	Steuern, Abgaben, Versicherungen			2.589,74	2.589,74		3.000	410 -	
542800	Heizung			6.186,10	6.186,10		6.000	186 +	
543800	Reinigung			15.476,00	15.476,00		18.000	2.524 -	
544800	Strom			8.365,11	8.365,11		8.000	365 +	
545800	Wasser, Kanal, Müll			1.680,15	1.680,15		3.000	1.320 -	
547800	Sonstige Bewirtschaftungskosten			886,47	886,47		1.000	114 -	
605000	Bewirtung			28,35	28,35		1.000	972 -	
640000	Versicherung Konzertflügel			285,97	285,97		1.000	714 -	
653800	Dienstreisen			0,00	0,00		1.000	1.000 -	
679500	Bauhof, Gärtnerei Personalkosten			0,00	0,00		4.000	4.000 -	
679600	Bauhof, Gärtnerei Fahrzeuge und Geräte			0,00	0,00		2.000	2.000 -	
680000	Abschreibungen			69.659,00	69.659,00		70.000	341 -	
685000	Verzinsung des Anlagekapitals			141.832,00	141.832,00		142.000	168 -	
1.3321	Unterabschnitt 1.3321 - Einnahmen	K	250,00	9.351,60	9.476,60	K 125,00	10.000	246 +	
1.3321	Unterabschnitt 1.3321 - Ausgaben			306.228,39	306.228,39		319.000	3.881 +	
	Unterabschnitt 1.3321 - Ergebnis			296.876,79-	296.751,79-		309.000-	16.653 -	

Mandant 305 Schwetzingen
Einzelplan 3 Wissenschaft, Forschung und Kulturpflege

HAUSHALTSRECHNUNG Verwaltungshaushalt
UA.3330 Musikschule Bezirk Schwetzingen e.V.

HJ. 2010 Stand 24.05.2011
Finanzkreis: 1000 Stadt Schwetzingen

Beträge in EUR

Haushaltsstelle		HW	Reste vom Vorjahr	SOLL	IST	Neue Reste	Haushaltsansatz incl. Veränd.	Planvergleich mehr+/wenig.-	Zulässige Mehrausgaben
Nummer	Bezeichnung								
1.3330	Musikschule Bezirk Schwetzingen e.V.								
140000	Mieten und Pachten			7.410,67	7.410,67		7.000	411 +	
150000	Sonst. Verwaltungs- u. Betriebseinnahmen	K	961,20	0,00	961,20		1.000	1.000 -	
500000	Unterhalt. der Grundst. u. baul. Anlagen			481,17	481,17		2.000	1.519 -	
542000	VHS Kosten für Schließdienst			6.889,28	6.889,28		0	6.889 +	
679500	Bauhof, Gärtnerei Personalkosten			2.404,62	2.404,62		8.000	5.595 -	
679600	Bauhof, Gärtnerei Fahrzeuge und Geräte			69,30	69,30		2.000	1.931 -	
707000	Zuschuss an Musikschule			139.437,45	139.437,45		135.000	4.437 +	
707100	Mietzuschuss öffentliche Räume und Hallen			484,51	484,51		1.000	515 -	
1.3330	Unterabschnitt 1.3330 - Einnahmen	K	961,20	7.410,67	8.371,87		8.000	411 +	
1.3330	Unterabschnitt 1.3330 - Ausgaben			149.766,33	149.766,33		148.000	1.000 -	
	Unterabschnitt 1.3330 - Ergebnis			142.355,66-	141.394,46-		140.000-	11.327 +	
	Abschnitt 1.33 - Einnahmen	K	1.211,20	16.982,77	18.068,97	K 125,00	19.000	754 +	
	Abschnitt 1.33 - Ausgaben			668.235,27	668.235,27		699.000	2.771 -	
	Abschnitt 1.33 - Ergebnis			651.252,50-	650.166,30-		680.000-	23.875 +	
								54.640 -	

Mandant 305 Schwetzingen

HAUSHALTSRECHNUNG

Verwaltungshaushalt

HJ. 2010

Stand 24.05.2011

Einzelplan 3 Wissenschaft, Forschung und Kulturpflege

UA.3400 Sonstige Kunstpflege

Finanzkreis: 1000 Stadt Schwetzingen

Beträge in EUR

Haushaltsstelle		HW	Reste vom Vorjahr	SOLL	IST	Neue Reste	Haushaltsansatz incl. Veränd.	Planvergleich mehr+/wenig.-	Zulässige Mehrausgaben
Nummer	Bezeichnung								
1.3400	Sonstige Kunstpflege								
150000	Sonst. Verwaltungs- und Betriebseinnahmen			165,60	165,60		1.000	834 -	
580000	Ausstellungskataloge			0,00	0,00		5.000	5.000 -	
640000	Versicherung Skulptur Colonna d'Arte			429,52	429,52		1.000	570 -	
668000	Vermischte Ausgaben			9,00	9,00		1.000	991 -	
680000	Abschreibungen			1.727,00	1.727,00		2.000	273 -	
685000	Verzinsung des Anlagekapitals			743,00	743,00		1.000	257 -	
707000	Zuschüsse an Kunstvereine			25.240,00	25.240,00		26.000	760 -	
716000	Unterstützung Sonderveranstaltungen			5.510,00	5.510,00		10.000	4.490 -	
1.3400	Unterabschnitt 1.3400 - Einnahmen			165,60	165,60		1.000	834 -	
1.3400	Unterabschnitt 1.3400 - Ausgaben			33.658,52	33.658,52		46.000	12.341 -	
	Unterabschnitt 1.3400 - Ergebnis			33.492,92-	33.492,92-		45.000-		

Mandant 305 Schwetzingen

HAUSHALTSRECHNUNG Verwaltungshaushalt

HJ. 2010

Stand 24.05.2011

Einzelplan 3 Wissenschaft, Forschung und Kulturpflege

UA.3406 Heimat- und sonstige Kulturpflege

Finanzkreis: 1000 Stadt Schwetzingen

Beträge in EUR

Haushaltsstelle		HW	Reste vom Vorjahr	SOLL	IST	Neue Reste	Haushaltsansatz incl. Veränd.	Planvergleich mehr+/wenig.-	Zulässige Mehrausgaben
Nummer	Bezeichnung								
1.3406	Heimat- und sonstige Kulturpflege								
141000	Einnahmen Schwetzinger Spargelfest			5.937,50	5.937,50		6.000	63 -	
150000	Kartenverkauf aus Veranstaltungen			2.709,10	2.709,10		0	2.709 +	
151000	Sonst. Verwaltungs- und Betriebseinnahme	K	500,00	105,00	605,00		1.000	895 -	
152000	Verkauf Katalog Monika Rittershaus			0,00	0,00		1.000	1.000 -	
177200	Sponsoring Schwetzinger Spargelfest			17.000,00	17.000,00		17.000		
263000	Sonstige Finanzeinnahmen			7,00	7,00		0	7 +	
570000	Herausgabe der Spargelpost			7.310,17	7.310,17		7.000	310 +	
580000	Weltkulturerbe			10.900,24	10.900,24		10.000	900 +	
581000	Fastnachtsumzug			5.380,32	5.380,32		4.000	1.380 +	
583000	Aufwendungen Schwetzinger Spargelkönigin			0,00	0,00		2.000	2.000 -	
584000	Veranstaltungen			15.001,16	15.001,16		15.000	1 +	
586000	Schwetzinger Spargelfest			173.128,75	173.128,75		170.000	3.129 +	
590000	Festivalregion Metropolregion Rhein-Neck			8.925,00	8.925,00		9.000	75 -	
661000	Mitgliedsbeiträge an Verbände und Vereine			382,00	382,00		1.000	618 -	
663000	Hebeltrunk			3.790,83	3.790,83		1.000	2.791 +	
665000	Weihnachtsbäume Kirchen, Gewerbever. u.a.			2.767,74	2.767,74		4.000	1.232 -	
668000	Vermischte Ausgaben			35,65	35,65		0	36 +	
679500	Bauhof, Gärtnerei Personalkosten			33.229,44	33.229,44		40.000	6.771 -	
679600	Bauhof, Gärtnerei Fahrzeuge und Geräte			2.103,28	2.103,28		8.000	5.897 -	
680000	Abschreibungen			3.567,00	3.567,00		4.000	433 -	
685000	Verzinsung des Anlagekapitals			3.791,00	3.791,00		4.000	209 -	
700000	Zuschuss zur Nutzung der Sporthallen			507,75	507,75		1.000	492 -	
705000	Sachleistungen an Vereine			0,00	0,00		1.000	1.000 -	
707000	Zuschüsse an Vereine			18.327,52	18.327,52		22.000	3.672 -	
707100	Zuschüsse zur Nutzung d. Räume im Schloss			9.765,00	9.765,00		8.000	1.765 +	
707300	Zuschüsse an Vereine Feuerwehreinsätze			706,75	706,75		1.000	293 -	
707400	Mietzuschuss Vereinshaus Bassermann			986,00	986,00		1.000	14 -	
707500	Zuschüsse zur Nutzung der Grillhütte			162,50	162,50		1.000	838 -	
707600	Europäische Mozart-Wege			2.790,61	2.790,61		2.000	791 +	
707700	Zuschüsse zur Nutzung des Palais Hirsch			3.614,48	3.614,48		2.000	1.614 +	
707900	Zuschuss Kulturbüro Metropolregion RN			7.500,00	7.500,00		0	7.500 +	
716000	Unterstützung Sonderveranstaltungen			5.303,77	5.303,77		5.000	304 +	
1.3406	Unterabschnitt 1.3406 - Einnahmen		K 500,00	25.758,60	26.258,60		25.000	2.716 +	
1.3406	Unterabschnitt 1.3406 - Ausgaben			319.976,96	319.976,96		323.000	1.958 -	
	Unterabschnitt 1.3406 - Ergebnis			294.218,36-	293.718,36-		298.000-	20.521 +	
	Abschnitt 1.34 - Einnahmen		K 500,00	25.924,20	26.424,20		26.000	2.716 +	
	Abschnitt 1.34 - Ausgaben			353.635,48	353.635,48		369.000	2.792 -	
	Abschnitt 1.34 - Ergebnis			327.711,28-	327.211,28-		343.000-	20.521 +	
								35.886 -	

Mandant 305 Schwetzingen
Einzelplan 3 Wissenschaft, Forschung und Kulturpflege

HAUSHALTSRECHNUNG Verwaltungshaushalt
UA.3500 Volkshochschule Bezirk Schwetzingen e.V.

HJ. 2010 Stand 24.05.2011
Finanzkreis: 1000 Stadt Schwetzingen

Beträge in EUR

Haushaltsstelle		HW	Reste vom Vorjahr	SOLL	IST	Neue Reste	Haushaltsansatz incl. Veränd.	Planvergleich mehr+/wenig.-	Zulässige Mehrausgaben
Nummer	Bezeichnung								
1.3500	Volkshochschule Bezirk Schwetzingen e.V.								
140000	Mieten und Pachten			9.823,44	9.823,44		9.000	823 +	
150000	Sonst. Verwaltungs- und Betriebseinnahmen			11.163,96	10.201,68	K	11.000	164 +	
500000	Unterhalt. der Grundst. u. baul. Anlagen			6.945,61	6.945,61		12.000	5.054 -	
540800	Steuern, Abgaben, Versicherungen			1.013,97	1.013,97		1.000	14 +	
542000	VHS Kosten für Schließdienst			4.807,64	4.807,64		3.000	1.808 +	
542800	Heizung			7.897,04	7.897,04		8.000	103 -	
543800	Reinigung			11.163,96	11.163,96		12.000	836 -	
545800	Wasser, Kanal, Müll			623,15	623,15		1.000	377 -	
679500	Bauhof, Gärtnerei Personalkosten			0,00	0,00		11.000	11.000 -	
679600	Bauhof, Gärtnerei Fahrzeuge und Geräte			0,00	0,00		1.000	1.000 -	
680000	Abschreibungen			2.984,00	2.984,00		3.000	16 -	
685000	Verzinsung des Anlagekapitals			9.696,00	9.696,00		10.000	304 -	
707000	Zuschuss an Volkshochschule			95.138,06	95.138,06		100.000	4.862 -	
707100	Mietzuschuss öffentliche Räume und Hallen			2.625,00	2.625,00		4.000	1.375 -	
1.3500	Unterabschnitt 1.3500 - Einnahmen			20.987,40	20.025,12	K	20.000	987 +	
1.3500	Unterabschnitt 1.3500 - Ausgaben			142.894,43	142.894,43		166.000	1.822 +	
	Unterabschnitt 1.3500 - Ergebnis			121.907,03-	122.869,31-		146.000-	24.927 -	

Mandant 305 Schwetzingen
Einzelplan 3 Wissenschaft, Forschung und Kulturpflege

HAUSHALTSRECHNUNG Verwaltungshaushalt
UA.3520 Stadtbücherei

HJ. 2010 Stand 24.05.2011
Finanzkreis: 1000 Stadt Schwetzingen

Beträge in EUR

Haushaltsstelle		HW	Reste vom Vorjahr	SOLL	IST	Neue Reste	Haushaltsansatz incl. Veränd.	Planvergleich mehr+/wenig.-	Zulässige Mehrausgaben
Nummer	Bezeichnung								
1.3520	Stadtbücherei								
100000	Verwaltungsgebühren			5.231,40	5.231,40		5.000	231 +	
110000	Ausleihgebühren für Compact Disc			2.506,00	2.506,00		1.000	1.506 +	
111000	Eintrittsgelder aus Veranstaltungen			7.165,00	7.165,00		7.000	165 +	
150000	Sonst. Verwaltungs- und Betriebseinnahmen	K	151,08	1.702,21	1.702,21	K	151,08	702 +	
414000	Vergütungen der Beschäftigten			165.787,09	165.787,09		165.000	787 +	
434000	Beiträge Versorgungskasse f. Beschäftigte			13.143,71	13.143,71		18.000	4.856 -	
444000	Beiträge gesetzl. Soz.vers. Beschäftigte			32.704,81	32.704,81		33.000	295 -	
454000	Beihilfeumlage Angestellte			15,00	15,00		1.000	985 -	
500000	Unterhalt. der Grundst. u. baul. Anlagen			17.794,85	17.794,85		10.000	7.795 +	
520000	Beschaffungen (Ausstattung, Einrichtung)			1.529,37	1.529,37		1.000	529 +	
530000	Mieten und Pachten			28.875,00	28.875,00		30.000	1.125 -	
540800	Steuern, Abgaben, Versicherungen			2.032,13	2.032,13		2.000	32 +	
542800	Heizung			13.082,35	13.082,35		7.000	6.082 +	
543800	Reinigung			891,97	891,97		2.000	1.108 -	
544800	Strom			3.400,00	3.400,00		5.000	1.600 -	
545800	Wasser, Kanal, Müll			662,21	662,21		1.000	338 -	
547800	Sonstige Bewirtschaftungskosten			0,00	0,00		1.000	1.000 -	
593000	Bücher			52.514,66	52.514,66		45.000	7.515 +	
603000	Aufwand für Buchpflege			4.979,11	4.979,11		6.000	1.021 -	
604000	Veranstaltungen der Stadtbücherei			13.904,52	13.904,52		18.000	4.095 -	
650800	Bürobedarf			894,84	894,84		1.000	105 -	
651800	Bücher und Zeitschriften			1.311,12	1.311,12		0	1.311 +	
652800	Fernmeldegebühren			1.192,32	1.192,32		1.000	192 +	
653800	Öffentliche Bekanntmachung., Dienstreisen			297,52	297,52		1.000	702 -	
654800	Postgebühren			1.662,05	1.662,05		2.000	338 -	
661000	Mitgliedsbeiträge an Verbände und Vereine			75,00	75,00		1.000	925 -	
678000	Personalkostenerstattung			439,23	439,23		0	439 +	
679300	Innere Verrechnungen Datenverarbeitung			27.322,00	27.322,00		34.000	6.678 -	
679500	Bauhof, Gärtnerei Personalkosten			3.161,21	3.161,21		4.000	839 -	
679600	Bauhof, Gärtnerei Fahrzeuge und Geräte			179,55	179,55		1.000	820 -	
680000	Abschreibungen			15.022,00	15.022,00		15.000	22 +	
685000	Verzinsung des Anlagekapitals			21.021,00	21.021,00		21.000	21 +	
1.3520	Unterabschnitt 1.3520 - Einnahmen	K	151,08	16.604,61	16.604,61	K	151,08	14.000	2.605 +
1.3520	Unterabschnitt 1.3520 - Ausgaben			423.894,62	423.894,62		426.000	24.726 +	26.832 -
	Unterabschnitt 1.3520 - Ergebnis			407.290,01-	407.290,01-		412.000-		
	Abschnitt 1.35 - Einnahmen	K	151,08	37.592,01	36.629,73	K	1.113,36	3.592 +	
	Abschnitt 1.35 - Ausgaben			566.789,05	566.789,05		592.000	26.548 +	51.759 -
	Abschnitt 1.35 - Ergebnis			529.197,04-	530.159,32-		558.000-		

Mandant 305 Schwetzingen

HAUSHALTSRECHNUNG

Verwaltungshaushalt

HJ. 2010

Stand 24.05.2011

Einzelplan 3 Wissenschaft, Forschung und Kulturpflege

UA.3600 Biotope

Finanzkreis: 1000 Stadt Schwetzingen

Beträge in EUR

Haushaltsstelle		HW	Reste vom Vorjahr	SOLL	IST	Neue Reste	Haushaltsansatz incl. Veränd.	Planvergleich mehr+/wenig.-	Zulässige Mehrausgaben
Nummer	Bezeichnung								
1.3600	Biotope								
146000	Jagdpacht			2.025,08	2.025,08		2.000	25 +	
570000	Froschteich Hirschacker			0,00	0,00		2.000	2.000 -	
655000	Biotop-Vernetzungsplanung			15.105,49	15.105,49		18.000	2.895 -	
679500	Bauhof, Gärtnerei Personalkosten			12.619,69	12.619,69		5.000	7.620 +	
679600	Bauhof, Gärtnerei Fahrzeuge und Geräte			1.512,15	1.512,15		2.000	488 -	
1.3600	Unterabschnitt 1.3600 - Einnahmen			2.025,08	2.025,08		2.000	25 +	
1.3600	Unterabschnitt 1.3600 - Ausgaben			29.237,33	29.237,33		27.000	7.620 +	
	Unterabschnitt 1.3600 - Ergebnis			27.212,25-	27.212,25-		25.000-	5.382 -	
	Abschnitt 1.36 - Einnahmen			2.025,08	2.025,08		2.000	25 +	
	Abschnitt 1.36 - Ausgaben			29.237,33	29.237,33		27.000	7.620 +	
	Abschnitt 1.36 - Ergebnis			27.212,25-	27.212,25-		25.000-	5.382 -	

Mandant 305 Schwetzingen

HAUSHALTSRECHNUNG

Verwaltungshaushalt

HJ. 2010

Stand 24.05.2011

Einzelplan 3 Wissenschaft, Forschung und Kulturpflege

UA.3700 Evangelische Kirchengemeinde

Finanzkreis: 1000 Stadt Schwetzingen

Beträge in EUR

Haushaltsstelle		HW	Reste vom Vorjahr	SOLL	IST	Neue Reste	Haushaltsansatz incl. Veränd.	Planvergleich mehr+/wenig.-	Zulässige Mehrausgaben
Nummer	Bezeichnung								
1.3700	Evangelische Kirchengemeinde								
140000	Vermietung Lutherhaus		K 3.050,00	8.200,00	7.850,00	K 3.400,00	6.000	2.200 +	
701000	Betriebskostenanteil Lutherhaus			12.238,31	12.238,31		7.000	5.238 +	
1.3700	Unterabschnitt 1.3700 - Einnahmen		K 3.050,00	8.200,00	7.850,00	K 3.400,00	6.000	2.200 +	
1.3700	Unterabschnitt 1.3700 - Ausgaben			12.238,31	12.238,31		7.000	5.238 +	
	Unterabschnitt 1.3700 - Ergebnis			4.038,31-	4.388,31-		1.000-		

Mandant 305 Schwetzingen
Einzelplan 4 Soziale Sicherung

HAUSHALTSRECHNUNG Verwaltungshaushalt
UA.4000 Sozialamt

HJ. 2010

Stand 24.05.2011

Finanzkreis: 1000 Stadt Schwetzingen

Beträge in EUR

Haushaltsstelle		HW	Reste vom Vorjahr	SOLL	IST	Neue Reste	Haushaltsansatz incl. Veränd.	Planvergleich mehr+/wenig.-	Zulässige Mehrausgaben
Nummer	Bezeichnung								
1.4000	Sozialamt								
414000	Vergütungen der Beschäftigten			60.422,26	60.422,26		58.000	2.422 +	
430000	Beiträge Versorgungskasse f. Beamte			15.103,79	15.103,79		7.000	8.104 +	
434000	Beiträge Versorgungskasse f. Beschäftigte			4.805,51	4.805,51		7.000	2.194 -	
444000	Beiträge gesetzl. Soz. vers. Beschäftigte			11.959,29	11.959,29		11.000	959 +	
450000	Beihilfen, Unterstützung u. dgl.			10.200,00	10.200,00		2.000	8.200 +	
1.4000	Unterabschnitt 1.4000 - Einnahmen			0,00	0,00		0		
1.4000	Unterabschnitt 1.4000 - Ausgaben			102.490,85	102.490,85		85.000	19.685 +	
	Unterabschnitt 1.4000 - Ergebnis			102.490,85-	102.490,85-		85.000-	2.194 -	
	Abschnitt 1.40 - Einnahmen			0,00	0,00		0		
	Abschnitt 1.40 - Ausgaben			102.490,85	102.490,85		85.000	19.685 +	
	Abschnitt 1.40 - Ergebnis			102.490,85-	102.490,85-		85.000-	2.194 -	

Mandant 305 Schwetzingen
Einzelplan 4 Soziale Sicherung

HAUSHALTSRECHNUNG Verwaltungshaushalt
UA.4310 Generationenbüro

HJ. 2010 Stand 24.05.2011
Finanzkreis: 1000 Stadt Schwetzingen

Beträge in EUR

Haushaltsstelle		HW	Reste vom Vorjahr	SOLL	IST	Neue Reste	Haushaltsansatz incl. Veränd.	Planvergleich mehr+/wenig.-	Zulässige Mehrausgaben
Nummer	Bezeichnung								
1.4310	Generationenbüro								
150000	Sonst. Verwaltungs- und Betriebseinnahmen			723,50	723,50		0	724 +	
177100	Spenden			2.850,00	2.850,00		0	2.850 +	
414000	Vergütungen der Beschäftigten			36.599,20	36.599,20		37.000	401 -	
434000	Beiträge Versorgungskasse f. Beschäftigte			2.927,95	2.927,95		5.000	2.072 -	
444000	Beiträge gesetzl. Soz. vers. Beschäftigte			7.122,85	7.122,85		8.000	877 -	
454000	Beihilfeumlage Angestellte			3,00	3,00		1.000	997 -	
520000	Beschaffungen (Ausstattung, Einrichtung)			8.402,39	8.402,39		8.000	402 +	
530000	Miete und Mietnebenkosten			11.581,39	11.581,39		11.000	581 +	
543800	Reinigung			4.701,93	4.701,93		4.000	702 +	
544800	Strom			265,08	265,08		0	265 +	
547800	Sonstige Bewirtschaftungskosten			7,13	7,13		0	7 +	
570000	Seniorenachmittage			25.704,81	25.704,81		20.000	5.705 +	
572000	Weihnachtsaktion Senioren			3.240,64	3.240,64		6.000	2.759 -	
573000	Schwetzinger Seniorenkreis			1.644,32	1.644,32		1.000	644 +	
574000	Forum Pflegende Angehörige			1.982,01	1.982,01		1.000	982 +	
575000	Informationsmaterial und Broschüren			248,75	248,75		1.000	751 -	
576000	Wohnberatung			1.000,00	1.000,00		1.000		
577000	Ehrenamtsbörse			294,33	294,33		5.000	4.706 -	
584000	Veranstaltungen			6.811,32	6.811,32		5.000	1.811 +	
650800	Bürobedarf			495,69	495,69		1.000	504 -	
651800	Bücher und Zeitschriften			306,01	306,01		1.000	694 -	
652800	Fernmeldegebühren			1.108,45	1.108,45		0	1.108 +	
653800	Öffentliche Bekanntmachung., Dienstreisen			28,64	28,64		1.000	971 -	
679500	Bauhof, Gärtnerei Personalkosten			6.566,63	6.566,63		7.000	433 -	
679600	Bauhof, Gärtnerei Fahrzeuge, Geräte			170,10	170,10		2.000	1.830 -	
680000	Abschreibungen			1.711,00	1.711,00		0	1.711 +	
685000	Verzinsung des Anlagekapitals			977,00	977,00		0	977 +	
706000	Zuschuss Intern. Bund, Jugendbüro			51.192,35	51.192,35		50.000	1.192 +	
718000	Umbauarbeiten Rabaliattihaus			6.467,58	6.467,58		7.000	532 -	
1.4310	Unterabschnitt 1.4310 - Einnahmen			3.573,50	3.573,50		0	3.574 +	
1.4310	Unterabschnitt 1.4310 - Ausgaben			181.560,55	181.560,55		183.000	16.089 +	
	Unterabschnitt 1.4310 - Ergebnis							17.529 -	
				177.987,05-	177.987,05-		183.000-		

Mandant 305 Schwetzingen
 Einzelplan 4 Soziale Sicherung

HAUSHALTSRECHNUNG Verwaltungshaushalt
 UA.4350 Wärmestube

HJ. 2010 Stand 24.05.2011
 Finanzkreis: 1000 Stadt Schwetzingen

Beträge in EUR

Haushaltsstelle		HW	Reste vom Vorjahr	SOLL	IST	Neue Reste	Haushaltsansatz incl. Veränd.	Planvergleich mehr+/wenig.-	Zulässige Mehrausgaben
Nummer	Bezeichnung								
1.4350	Wärmestube								
141000	Miete Wärmestube			3.972,00	3.972,00		4.000	28 -	
680000	Abschreibungen			1.032,00	1.032,00		1.000	32 +	
685000	Verzinsung des Anlagekapitals			1.805,00	1.805,00		2.000	195 -	
707000	Mietzuschuss Wärmestube			3.972,00	3.972,00		4.000	28 -	
1.4350	Unterabschnitt 1.4350 - Einnahmen			3.972,00	3.972,00		4.000	28 -	
1.4350	Unterabschnitt 1.4350 - Ausgaben			6.809,00	6.809,00		7.000	32 +	
	Unterabschnitt 1.4350 - Ergebnis			2.837,00-	2.837,00-		3.000-	223 -	

Mandant 305 Schwetzingen
Einzelplan 4 Soziale Sicherung

HAUSHALTSRECHNUNG Verwaltungshaushalt
UA.4360 Aufwendungen für Asylbewerber

HJ. 2010 Stand 24.05.2011
Finanzkreis: 1000 Stadt Schwetzingen

Beträge in EUR

Haushaltsstelle		HW	Reste vom Vorjahr	SOLL	IST	Neue Reste	Haushaltsansatz incl. Veränd.	Planvergleich mehr+/wenig.-	Zulässige Mehrausgaben
Nummer	Bezeichnung								
1.4360	Aufwendungen für Asylbewerber								
141000	Nutzungsentschädigung von Asylbewerbern	K	315,51	600,00	400,00	K 515,51	0	600 +	
161500	Verwaltungskostenpauschale Asylbewerber			0,00	0,00		1.000	1.000 -	
1.4360	Unterabschnitt 1.4360 - Einnahmen	K	315,51	600,00	400,00	K 515,51	1.000	600 +	
1.4360	Unterabschnitt 1.4360 - Ausgaben			0,00	0,00		0	1.000 -	
	Unterabschnitt 1.4360 - Ergebnis			600,00	400,00		1.000		
	Abschnitt 1.43 - Einnahmen	K	315,51	8.145,50	7.945,50	K 515,51	5.000	4.174 +	
	Abschnitt 1.43 - Ausgaben			188.369,55	188.369,55		190.000	1.028 -	
	Abschnitt 1.43 - Ergebnis			180.224,05-	180.424,05-		185.000-	16.121 +	
								17.752 -	

Mandant 305 Schwetzingen
Einzelplan 4 Soziale Sicherung

HAUSHALTSRECHNUNG Verwaltungshaushalt
UA.4600 Jugendhäuser

HJ. 2010 Stand 24.05.2011
Finanzkreis: 1000 Stadt Schwetzingen

Beträge in EUR

Haushaltsstelle		HW	Reste vom Vorjahr	SOLL	IST	Neue Reste	Haushaltsansatz incl. Veränd.	Planvergleich mehr+/wenig.-	Zulässige Mehrausgaben
Nummer	Bezeichnung								
1.4600	Jugendhäuser								
111000	Einnahmen aus Veranstaltungen			603,55	603,55		2.000	1.396 -	
112000	Einnahmen aus AG-Veranstaltungen			1.454,00	1.454,00		2.000	546 -	
130000	Verkauf von Speisen und Getränken			2.650,47	2.650,47		3.000	350 -	
140000	Mieten und Pachten			150,00	150,00		0	150 +	
150000	Sonst. Verwaltungs- und Betriebseinnahmen			3.678,07	3.678,07		2.000	1.678 +	
170000	Zuweisungen und Zuschüsse vom Bund			1.183,29	1.183,29		3.000	1.817 -	
414000	Vergütungen der Beschäftigten			146.894,75	146.894,75		161.000	14.105 -	
434000	Beiträge Versorgungskasse f. Beschäftigte			11.692,09	11.692,09		17.000	5.308 -	
444000	Beiträge gesetzl. Soz.vers. Beschäftigte			29.781,69	29.781,69		31.000	1.218 -	
454000	Beihilfeumlage Angestellte			919,46	919,46		1.000	81 -	
460000	Personalnebenausgaben			860,00	860,00		0	860 +	
500000	Unterhalt. der Grundst. u. baul. Anlagen			6.299,91	6.299,91		10.000	3.700 -	
520000	Beschaffungen (Ausstattung, Einrichtung)			6.469,90	6.469,90		8.000	1.530 -	
530000	Miete an Ev. Kirche, Jugendtreff Hirscha.			6.600,00	6.600,00		7.000	400 -	
540800	Steuern, Abgaben, Versicherungen			2.184,58	2.184,58		1.000	1.185 +	
542800	Heizung			6.786,41	6.786,41		6.000	786 +	
543800	Reinigung			10.163,15	10.163,15		12.000	1.837 -	
544800	Strom			106,11	106,11		1.000	894 -	
545800	Wasser, Kanal, Müll			2.901,01	2.901,01		6.000	3.099 -	
547800	Sonstige Bewirtschaftungskosten			95,31	95,31		1.000	905 -	
561000	Dienst- und Schutzkleidung			0,00	0,00		1.000	1.000 -	
574000	Spiel- und Beschäftigungsmaterial			1.889,42	1.889,42		2.000	111 -	
602000	Honorarkräfte Pädagogische Hochschule			15.478,45	15.478,45		14.000	1.478 +	
603000	Sonstige Honorarkräfte			6.646,50	6.646,50		10.000	3.354 -	
604000	Veranstaltungen			5.602,28	5.602,28		8.000	2.398 -	
605000	AG-Veranstaltungen			1.963,89	1.963,89		3.000	1.036 -	
610000	Einkauf von Speisen und Getränken			3.384,59	3.384,59		6.000	2.615 -	
640000	Versicherungen			106,62	106,62		1.000	893 -	
650800	Bürobedarf			1.164,07	1.164,07		2.000	836 -	
651800	Bücher und Zeitschriften			537,50	537,50		1.000	463 -	
652800	Fernmeldegebühren			2.895,30	2.895,30		3.000	105 -	
653800	Öffentliche Bekanntmachung., Dienstreisen			519,39	519,39		1.000	481 -	
661000	Mitgliedsbeiträge an Verbände und Vereine			70,00	70,00		0	70 +	
668000	Vermischte Ausgaben			0,00	0,00		1.000	1.000 -	
678000	Verwaltungs- und Bildungsumlage			390,00	390,00		0	390 +	
679500	Bauhof, Gärtnerei Personalkosten			6.878,67	6.878,67		12.000	5.121 -	
679600	Bauhof, Gärtnerei Fahrzeuge und Geräte			919,53	919,53		2.000	1.080 -	
680000	Abschreibungen			25.261,00	25.261,00		25.000	261 +	
685000	Verzinsung des Anlagekapitals			15.779,00	15.779,00		16.000	221 -	
707500	Ferienprogramm			11.954,53	11.954,53		15.000	3.045 -	
718000	Umbauarbeiten Jugendtreff Hirschacker			509,62	509,62		0	510 +	
1.4600	Unterabschnitt 1.4600 - Einnahmen			9.719,38	9.719,38		12.000	1.828 +	
1.4600	Unterabschnitt 1.4600 - Ausgaben			333.704,73	333.704,73		385.000	4.109 -	
	Unterabschnitt 1.4600 - Ergebnis			323.985,35-	323.985,35-		373.000-	56.835 -	

Mandant 305 Schwetzingen
Einzelplan 4 Soziale Sicherung

HAUSHALTSRECHNUNG
UA.4641 Kindergarten Spatzennest

Verwaltungshaushalt

HJ. 2010

Stand 24.05.2011

Finanzkreis: 1000 Stadt Schwetzingen

Beträge in EUR

Haushaltsstelle		HW	Reste vom Vorjahr	SOLL	IST	Neue Reste	Haushaltsansatz incl. Veränd.	Planvergleich mehr+/wenig.-	Zulässige Mehrausgaben
Nummer	Bezeichnung								
1.4641	Kindergarten Spatzennest								
110000	Benutzungsgebühren	K	1.696,50	122.024,00	122.624,50	K 1.096,00	100.000	22.024 +	
150000	Sonst. Verwaltungs- und Betriebseinnahmen			257,86	257,86		0	258 +	
162000	Interkommunaler Kostenausgleich			1.320,00	1.320,00		0	1.320 +	
171000	Zuweisungen und Zuschüsse vom Land			134.926,13	134.926,13		134.000	926 +	
174000	Zuweisungen Landeskreditbank			2.000,00	0,00	K 2.000,00	0	2.000 +	
414000	Vergütungen der Beschäftigten			302.848,40	302.848,40		300.000	2.848 +	
434000	Beiträge Versorgungskasse f. Beschäftigte			25.096,91	25.096,91		35.000	9.903 -	
444000	Beiträge gesetzl. Soz.vers. Beschäftigte			62.027,06	62.027,06		64.000	1.973 -	
454000	Beihilfeumlage Angestellte			24,00	24,00		1.000	976 -	
500000	Unterhalt. der Grundst. u. baul. Anlagen			8.391,34	8.391,34		25.000	16.609 -	
520000	Beschaffungen (Ausstattung, Einrichtung)			2.794,07	2.794,07		7.000	4.206 -	
540800	Steuern, Abgaben, Versicherungen			918,72	918,72		1.000	81 -	
542800	Heizung			4.443,74	4.443,74		3.000	1.444 +	
543800	Reinigung			11.284,29	11.284,29		12.000	716 -	
544800	Strom			2.185,44	2.185,44		2.000	185 +	
545800	Wasser, Kanal, Müll			2.883,58	2.883,58		3.000	116 -	
547800	Sonstige Bewirtschaftungskosten			794,78	794,78		1.000	205 -	
571100	Verpflegungskosten			12.060,14	12.060,14		10.000	2.060 +	
574000	Spiel- und Beschäftigungsmaterial			6.493,88	6.493,88		8.000	1.506 -	
650800	Bürobedarf			125,72	125,72		1.000	874 -	
651800	Bücher und Zeitschriften			740,92	740,92		1.000	259 -	
652800	Fernmeldegebühren			852,00	852,00		1.000	148 -	
653800	Öffentliche Bekanntmachung., Dienstreisen			302,27	302,27		1.000	698 -	
668000	Vermischte Ausgaben			802,22	802,22		1.000	198 -	
679500	Bauhof, Gärtnerei Personalkosten			6.643,12	6.643,12		7.000	357 -	
679600	Bauhof, Gärtnerei Fahrzeuge und Geräte			1.251,70	1.251,70		2.000	748 -	
680000	Abschreibungen			18.910,00	18.910,00		17.000	1.910 +	
685000	Verzinsung des Anlagekapitals			30.480,00	30.480,00		30.000	480 +	
1.4641	Unterabschnitt 1.4641 - Einnahmen	K	1.696,50	260.527,99	259.128,49	K 3.096,00	234.000	26.528 +	
1.4641	Unterabschnitt 1.4641 - Ausgaben			502.354,30	502.354,30		533.000	8.928 +	
	Unterabschnitt 1.4641 - Ergebnis							39.573 -	
				241.826,31-	243.225,81-		299.000-		

Mandant 305 Schwetzingen
Einzelplan 4 Soziale Sicherung

HAUSHALTSRECHNUNG Verwaltungshaushalt
UA.4642 Förderung konfessioneller Kindergärten

HJ. 2010 Stand 24.05.2011
Finanzkreis: 1000 Stadt Schwetzingen

Beträge in EUR

Haushaltsstelle		HW	Reste vom Vorjahr	SOLL	IST	Neue Reste	Haushaltsansatz incl. Veränd.	Planvergleich mehr+/wenig.-	Zulässige Mehrausgaben
Nummer	Bezeichnung								
1.4642	Förderung konfessioneller Kindergärten								
150000	Sonst. Verwaltungs- und Betriebseinnahmen			4.004,01	4.004,01		0	4.004 +	
162000	Interkommunaler Kostenausgleich			108.310,99	108.310,99		0	108.311 +	
168000	Erstattung von Betriebskosten			0,00	0,00		5.000	5.000 -	
171000	Zuweisungen und Zuschüsse vom Land			1.105.041,87	1.105.041,87		1.069.000	36.042 +	
414000	Vergütungen der Beschäftigten			13.395,70	13.395,70		14.000	604 -	
434000	Beiträge Versorgungskasse f. Beschäftigte			1.064,48	1.064,48		2.000	936 -	
444000	Beiträge gesetzl. Soz.vers. Beschäftigte			2.667,79	2.667,79		3.000	332 -	
500000	Gebäudeunterhaltung Edith-Stein-Kinderga.			28.426,47	28.426,47		30.000	1.574 -	
501000	Gebäudeunterhaltung Arche-Noah-Kinderg.			47.941,30	47.941,30		58.000	10.059 -	
502000	Gebäudeunterhaltung Waldorf-Kindergarten			377,49	377,49		5.000	4.623 -	
503000	Gebäudeunterhaltung Bonhoeffer-Kindergar.			813,83	813,83		10.000	9.186 -	
540800	Steuern, Abgaben, Versicherungen			5.957,24	5.957,24		4.000	1.957 +	
542800	Heizung			15.685,16	15.685,16		19.000	3.315 -	
544800	Strom			275,28	275,28		1.000	725 -	
545800	Wasser, Kanal, Müll			0,00	0,00		1.000	1.000 -	
653800	Öffentliche Bekanntmachung., Dienstreisen			29,26	29,26		0	29 +	
672000	Interkommunaler Kostenausgleich			54.537,50	54.537,50		0	54.538 +	
679500	Bauhof, Gärtnerei Personalkosten			31.764,71	31.764,71		55.000	23.235 -	
679600	Bauhof, Gärtnerei Fahrzeuge und Geräte			1.811,80	1.811,80		5.000	3.188 -	
680000	Abschreibungen			80.913,00	80.913,00		82.000	1.087 -	
685000	Verzinsung des Anlagekapitals			175.527,00	175.527,00		177.000	1.473 -	
705000	Sachleistungen an Kindergärten			696,49	696,49		3.000	2.304 -	
718000	Zuweisungen und Zuschüsse an Kindergärten			2.794.541,83	2.794.541,83		2.820.000	25.458 -	
1.4642	Unterabschnitt 1.4642 - Einnahmen			1.217.356,87	1.217.356,87		1.074.000	148.357 +	
1.4642	Unterabschnitt 1.4642 - Ausgaben			3.256.426,33	3.256.426,33		3.289.000	56.524 +	
	Unterabschnitt 1.4642 - Ergebnis			2.039.069,46-	2.039.069,46-		2.215.000-	89.098 -	

Mandant 305 Schwetzingen
Einzelplan 4 Soziale Sicherung

HAUSHALTSRECHNUNG Verwaltungshaushalt
UA.4650 Drogen- und Suchtberatung

HJ. 2010 Stand 24.05.2011
Finanzkreis: 1000 Stadt Schwetzingen

Beträge in EUR

Haushaltsstelle		HW	Reste vom Vorjahr	SOLL	IST	Neue Reste	Haushaltsansatz incl.Veränd.	Planvergleich mehr+/wenig.-	Zulässige Mehrausgaben
Nummer	Bezeichnung								
1.4650	Drogen- und Suchtberatung								
151000	Veranstaltung Suchtvorbeugung			0,00	0,00		1.000	1.000 -	
162000	Erstattungen von Gemeinden			23.766,65	23.766,65		23.000	767 +	
604000	Veranstaltungen Drogenberatung			2.444,73	2.444,73		3.000	555 -	
700000	Zuschüsse an Vereine und Verbände			30.000,00	30.000,00		30.000		
1.4650	Unterabschnitt 1.4650 - Einnahmen			23.766,65	23.766,65		24.000	767 +	
1.4650	Unterabschnitt 1.4650 - Ausgaben			32.444,73	32.444,73		33.000	1.000 -	
	Unterabschnitt 1.4650 - Ergebnis			8.678,08-	8.678,08-		9.000-	555 -	
	Abschnitt 1.46 - Einnahmen		K 1.696,50	1.511.370,89	1.509.971,39	K 3.096,00	1.344.000	177.480 +	
	Abschnitt 1.46 - Ausgaben			4.124.930,09	4.124.930,09		4.240.000	10.109 -	
	Abschnitt 1.46 - Ergebnis			2.613.559,20-	2.614.958,70-		2.896.000-	70.992 +	
								186.062 -	

Mandant 305 Schwetzingen
Einzelplan 4 Soziale Sicherung

HAUSHALTSRECHNUNG Verwaltungshaushalt
UA.4700 Förderung der Wohlfahrtspflege

HJ. 2010 Stand 24.05.2011
Finanzkreis: 1000 Stadt Schwetzingen

Beträge in EUR

Haushaltsstelle		HW	Reste vom Vorjahr	SOLL	IST	Neue Reste	Haushaltsansatz incl. Veränd.	Planvergleich mehr+/wenig.-	Zulässige Mehrausgaben
Nummer	Bezeichnung								
1.4700	Förderung der Wohlfahrtspflege								
679500	Bauhof, Gärtnerei Personalkosten			0,00	0,00		4.000	4.000 -	
679600	Bauhof, Gärtnerei Fahrzeuge und Geräte			0,00	0,00		1.000	1.000 -	
705000	Zuschüsse an Frauenhäuser			3.000,00	3.000,00		3.000		
707000	Zuschüsse an Soziale Einrichtungen			6.812,47	6.812,47		10.000	3.188 -	
707100	Mietzuschuss für Seniorentreff der AWO			4.850,00	4.850,00		5.000	150 -	
707300	Schwetzinger Familienpass			44.965,22	44.965,22		40.000	4.965 +	
707400	Zuschuss kirchliche Jugendarbeit			0,00	0,00		1.000	1.000 -	
717500	Einmalige Spenden und Unterstützungen			0,00	0,00		1.000	1.000 -	
718000	Zuschuss Kinderbetreuung unter 3 Jahren			0,00	0,00		2.000	2.000 -	
1.4700	Unterabschnitt 1.4700 - Einnahmen			0,00	0,00		0		
1.4700	Unterabschnitt 1.4700 - Ausgaben			59.627,69	59.627,69		67.000	4.965 + 12.338 -	
	Unterabschnitt 1.4700 - Ergebnis			59.627,69-	59.627,69-		67.000-		
	Abschnitt 1.47 - Einnahmen			0,00	0,00		0		
	Abschnitt 1.47 - Ausgaben			59.627,69	59.627,69		67.000	4.965 + 12.338 -	
	Abschnitt 1.47 - Ergebnis			59.627,69-	59.627,69-		67.000-		
	Einzelplan 1.4 - Einnahmen		K 2.012,01	1.519.516,39	1.517.916,89	K 3.611,51	1.349.000	181.653 + 11.137 -	
	Einzelplan 1.4 - Ausgaben			4.475.418,18	4.475.418,18		4.582.000	111.764 + 218.345 -	
	Einzelplan 1.4 - Ergebnis			2.955.901,79-	2.957.501,29-		3.233.000-		

Mandant 305 Schwetzingen
Einzelplan 5 Gesundheit, Sport, Erholung

HAUSHALTSRECHNUNG Verwaltungshaushalt
UA.5470 Sonstige Einrichtungen und Maßnahmen der Gesundheitspf

HJ. 2010 Stand 24.05.2011
Finanzkreis: 1000 Stadt Schwetzingen

Beträge in EUR

Haushaltsstelle		HW	Reste vom Vorjahr	SOLL	IST	Neue Reste	Haushaltsansatz incl.Veränd.	Planvergleich mehr+/wenig.-	Zulässige Mehrausgaben
Nummer	Bezeichnung								
1.5470	Sonstige Einrichtungen und Maßnahmen der Gesundheitspflege								
580000	Eichenprozessionsspinnerbekämpfung			0,00	0,00		3.000	3.000 -	
680000	Abschreibungen			580,00	580,00		0	580 +	
685000	Verzinsung des Anlagekapitals			203,00	203,00		0	203 +	
707000	Mitgliedsbeiträge Schnakenbekämpfung			31.643,52	31.643,52		28.000	3.644 +	
707400	Zuschuss an Deutsches Rotes Kreuz			16.029,36	16.029,36		17.000	971 -	
1.5470	Unterabschnitt 1.5470 - Einnahmen			0,00	0,00		0		
1.5470	Unterabschnitt 1.5470 - Ausgaben			48.455,88	48.455,88		48.000	4.427 + 3.971 -	
	Unterabschnitt 1.5470 - Ergebnis			48.455,88-	48.455,88-		48.000-		
	Abschnitt 1.54 - Einnahmen			0,00	0,00		0		
	Abschnitt 1.54 - Ausgaben			48.455,88	48.455,88		48.000	4.427 + 3.971 -	
	Abschnitt 1.54 - Ergebnis			48.455,88-	48.455,88-		48.000-		

Mandant 305 Schwetzingen
Einzelplan 5 Gesundheit, Sport, Erholung

HAUSHALTSRECHNUNG Verwaltungshaushalt
UA.5500 Förderung des Sports

HJ. 2010 Stand 24.05.2011
Finanzkreis: 1000 Stadt Schwetzingen

Beträge in EUR

Haushaltsstelle		HW	Reste vom Vorjahr	SOLL	IST	Neue Reste	Haushaltsansatz incl. Veränd.	Planvergleich mehr+/wenig.-	Zulässige Mehrausgaben
Nummer	Bezeichnung								
1.5500	Förderung des Sports								
531000	Miete für d. Nutzung Kreissporthalle u.a.			7.663,48	7.663,48		8.000	337 -	
570000	Sportlerehrung			2.020,60	2.020,60		3.000	979 -	
679500	Bauhof, Gärtnerei Personalkosten			16.703,10	16.703,10		16.000	703 +	
679600	Bauhof, Gärtnerei Fahrzeuge und Geräte			5.221,51	5.221,51		5.000	222 +	
705000	Sachleistungen an Sportvereine			221,16	221,16		3.000	2.779 -	
707000	Zuschüsse an Sportvereine			81.552,92	81.552,92		85.000	3.447 -	
707100	Mietzuschuss Vereinshaus Bassermann			2.208,00	2.208,00		2.000	208 +	
1.5500	Unterabschnitt 1.5500 - Einnahmen			0,00	0,00		0		
1.5500	Unterabschnitt 1.5500 - Ausgaben			115.590,77	115.590,77		122.000	1.133 +	
	Unterabschnitt 1.5500 - Ergebnis			115.590,77-	115.590,77-		122.000-	7.542 -	
	Abschnitt 1.55 - Einnahmen			0,00	0,00		0		
	Abschnitt 1.55 - Ausgaben			115.590,77	115.590,77		122.000	1.133 +	
	Abschnitt 1.55 - Ergebnis			115.590,77-	115.590,77-		122.000-	7.542 -	

Mandant 305 Schwetzingen
Einzelplan 5 Gesundheit, Sport, Erholung

HAUSHALTSRECHNUNG
UA.5620 Stadien und Sportplätze

Verwaltungshaushalt

HJ. 2010

Stand 24.05.2011

Finanzkreis: 1000 Stadt Schwetzingen

Beträge in EUR

Haushaltsstelle		HW	Reste vom Vorjahr	SOLL	IST	Neue Reste	Haushaltsansatz incl. Veränd.	Planvergleich mehr+/wenig.-	Zulässige Mehrausgaben
Nummer	Bezeichnung								
1.5620	Stadien und Sportplätze								
141000	Pacht für städt. Stadion, SV Schwetzingen	K	1.917,00	2.556,00	3.834,00	K 639,00	3.000	444 -	
142000	Pacht für Sportplätze			989,00	989,00		1.000	11 -	
143000	Pacht für die Gartengolfanlage			4.400,00	4.400,00		4.000	400 +	
143100	Erbbauzinsen			159,00	159,00		1.000	841 -	
150000	Sonst. Verwaltungs- und Betriebseinnahmen	K	63.268,15	62.956,12-	0,00	K 312,03	0	62.956 -	
414000	Vergütungen der Beschäftigten			59.795,88	59.795,88		34.000	25.796 +	
434000	Beiträge Versorgungskasse f. Beschäftigte			4.921,43	4.921,43		4.000	921 +	
444000	Beiträge gesetzl. Soz. vers. Beschäftigte			11.956,83	11.956,83		7.000	4.957 +	
454000	Beihilfeumlage Beschäftigte			5,00	5,00		1.000	995 -	
500000	Unterhaltung städtisches Stadion			46.066,43	46.066,43		45.000	1.066 +	
501000	Unterhaltung TV Sportplatz			2.256,97	2.256,97		5.000	2.743 -	
502000	Unterhaltung DJK Sportplatz			2.648,68	2.648,68		3.000	351 -	
520000	Beschaffungen (Ausstattung, Einrichtung)			2.190,27	2.190,27		2.000	190 +	
540800	Steuern, Abgaben, Versicherungen			801,79	801,79		1.000	198 -	
542800	Heizung			9.887,94	9.887,94		18.000	8.112 -	
543800	Reinigung			402,17	402,17		1.000	598 -	
544800	Strom			15,80	15,80		3.000	2.984 -	
545800	Wasser, Kanal, Müll			11.819,74	11.819,74		11.000	820 +	
547800	Sonstige Bewirtschaftungskosten			231,47	231,47		0	231 +	
550000	Haltung von Fahrzeugen			1.442,52	1.442,52		2.000	557 -	
561000	Dienst- und Schutzkleidung			157,19	157,19		1.000	843 -	
652800	Fernmeldegebühren			153,24	153,24		0	153 +	
653800	Öffentliche Bekanntmachung, Dienstreisen			24,00	24,00		0	24 +	
679500	Bauhof, Gärtnerei Personalkosten			40.218,68	40.218,68		50.000	9.781 -	
679600	Bauhof, Gärtnerei Fahrzeuge und Geräte			10.098,68	10.098,68		11.000	901 -	
680000	Abschreibungen			31.986,00	31.986,00		32.000	14 -	
685000	Verzinsung des Anlagekapitals			82.728,00	82.728,00		83.000	272 -	
1.5620	Unterabschnitt 1.5620 - Einnahmen	K	65.185,15	54.852,12-	9.382,00	K 951,03	9.000	400 +	
1.5620	Unterabschnitt 1.5620 - Ausgaben			319.808,71	319.808,71		314.000	64.252 -	
	Unterabschnitt 1.5620 - Ergebnis							34.159 +	
								28.351 -	
	Unterabschnitt 1.5620 - Ergebnis			374.660,83-	310.426,71-		305.000-		
	Abschnitt 1.56 - Einnahmen	K	65.185,15	54.852,12-	9.382,00	K 951,03	9.000	400 +	
	Abschnitt 1.56 - Ausgaben			319.808,71	319.808,71		314.000	64.252 -	
								34.159 +	
								28.351 -	
	Abschnitt 1.56 - Ergebnis			374.660,83-	310.426,71-		305.000-		

Mandant 305 Schwetzingen
Einzelplan 5 Gesundheit, Sport, Erholung

HAUSHALTSRECHNUNG Verwaltungshaushalt
UA.5810 Stadtgärtnerei

HJ. 2010 Stand 24.05.2011
Finanzkreis: 1000 Stadt Schwetzingen

Beträge in EUR

Haushaltsstelle		HW	Reste vom Vorjahr	SOLL	IST	Neue Reste	Haushaltsansatz incl. Veränd.	Planvergleich mehr+/wenig.-	Zulässige Mehrausgaben
Nummer	Bezeichnung								
1.5810	Stadtgärtnerei								
150000	Sonst. Verwaltungs- und Betriebseinnahmen			1.498,26	246,26	K 1.252,00	0	1.498 +	
151000	Kostenersatz für Fremdleistungen	K	38.304,59	32.369,09	32.645,61	K 38.028,07	25.000	7.369 +	
158000	Leistungsverrechnung Vermögenshaushalt			566,30	566,30		3.000	2.434 -	
162000	Erstattungen vom ZV Bezirk Schwetzingen	K	256,55	0,00	256,55		3.000	3.000 -	
162100	Erstattungen vom ZV Unterer Leimbach	K	9.357,51	15.359,95	10.860,75	K 13.856,71	5.000	10.360 +	
165000	Erstattungen kommunale Sonderrechnungen	K	62.757,60	50.122,73	62.757,60	K 50.122,73	50.000	123 +	
169500	Innere Verrechnungen Personalkosten			650.130,35	650.130,35		746.000	95.870 -	
169600	Innere Verrechnungen Fahrzeuge, Geräte			73.183,71	73.183,71		80.000	6.816 -	
414000	Vergütungen der Beschäftigten			424.145,69	424.145,69		435.000	10.854 -	
434000	Beiträge Versorgungskasse f. Beschäftigte			33.849,92	33.849,92		54.000	20.150 -	
444000	Beiträge gesetzl. Soz.vers. Beschäftigte			89.844,17	89.844,17		103.000	13.156 -	
454000	Beihilfeumlage Angestellte			28,00	28,00		1.000	972 -	
510000	Unterhaltung sonst. unbewegl. Vermögen			2.167,99	2.167,99		5.000	2.832 -	
520000	Beschaffungen (Ausstattung, Einrichtung)			40.797,81	40.797,81		30.000	10.798 +	
530000	Mieten und Pachten			4.457,60	4.457,60		15.000	10.542 -	
542800	Heizung			2.223,20	2.223,20		2.000	223 +	
545800	Wasser, Kanal, Müll			506,76	506,76		5.000	4.493 -	
550000	Haltung von Fahrzeugen			47.731,28	47.731,28		45.000	2.731 +	
561000	Dienst- und Schutzkleidung			6.911,72	6.911,72		5.000	1.912 +	
570000	Ankauf von Samen und Pflanzen			48.044,80	48.044,80		50.000	1.955 -	
652800	Fernmeldegebühren			718,59	718,59		1.000	281 -	
653800	Öffentliche Bekanntmachung., Dienstreisen			462,20	462,20		0	462 +	
679400	Innere Verrechnungen Hilfsbetriebe			17.000,00	17.000,00		17.000		
679500	Bauhof, Gärtnerei Personalkosten			64.364,66	64.364,66		58.000	6.365 +	
679600	Bauhof, Gärtnerei Fahrzeuge und Geräte			78,00	78,00		0	78 +	
680000	Abschreibungen			30.326,00	30.326,00		28.000	2.326 +	
685000	Verzinsung des Anlagekapitals			9.572,00	9.572,00		8.000	1.572 +	
1.5810	Unterabschnitt 1.5810 - Einnahmen	K	110.676,25	823.230,39	830.647,13	K 103.259,51	912.000	19.350 +	
1.5810	Unterabschnitt 1.5810 - Ausgaben			823.230,39	823.230,39		862.000	108.120 -	
	Unterabschnitt 1.5810 - Ergebnis			0,00	7.416,74		50.000	26.467 +	
								65.236 -	

Mandant 305 Schwetzingen
Einzelplan 5 Gesundheit, Sport, Erholung

HAUSHALTSRECHNUNG Verwaltungshaushalt
UA.5830 Öffentliche Kinderspielplätze

HJ. 2010 Stand 24.05.2011
Finanzkreis: 1000 Stadt Schwetzingen

Beträge in EUR

Haushaltsstelle		HW	Reste vom Vorjahr	SOLL	IST	Neue Reste	Haushaltsansatz incl. Veränd.	Planvergleich mehr+/wenig.-	Zulässige Mehrausgaben
Nummer	Bezeichnung								
1.5830	Öffentliche Kinderspielplätze								
500000	Unterhalt. der Grundst. u. baul. Anlagen			37.802,03	37.802,03		30.000	7.802 +	
530000	Mieten und Pachten			102,26	102,26		1.000	898 -	
544800	Strom			871,47	871,47		1.000	129 -	
545800	Wasser, Kanal, Müll			1.671,86	1.671,86		1.000	672 +	
679500	Bauhof, Gärtnerei Personalkosten			77.472,37	77.472,37		82.000	4.528 -	
679600	Bauhof, Gärtnerei Fahrzeuge und Geräte			9.496,20	9.496,20		13.000	3.504 -	
680000	Abschreibungen			2.325,00	2.325,00		7.000	4.675 -	
685000	Verzinsung des Anlagekapitals			581,00	581,00		1.000	419 -	
1.5830	Unterabschnitt 1.5830 - Einnahmen			0,00	0,00		0		
1.5830	Unterabschnitt 1.5830 - Ausgaben			130.322,19	130.322,19		136.000	8.474 +	
	Unterabschnitt 1.5830 - Ergebnis			130.322,19-	130.322,19-		136.000-	14.152 -	
	Abschnitt 1.58 - Einnahmen		K 110.676,25	823.230,39	830.647,13	K 103.259,51	912.000	19.350 +	
	Abschnitt 1.58 - Ausgaben			1.134.387,58	1.134.387,58		1.180.000	108.120 -	
	Abschnitt 1.58 - Ergebnis			311.157,19-	303.740,45-		268.000-	34.941 +	
								80.553 -	

Mandant 305 Schwetzingen
Einzelplan 5 Gesundheit, Sport, Erholung

HAUSHALTSRECHNUNG Verwaltungshaushalt
UA.5900 Kleine Krautgärten

HJ. 2010 Stand 24.05.2011
Finanzkreis: 1000 Stadt Schwetzingen

Beträge in EUR

Haushaltsstelle		HW	Reste vom Vorjahr	SOLL	IST	Neue Reste	Haushaltsansatz incl. Veränd.	Planvergleich mehr+/wenig.-	Zulässige Mehrausgaben
Nummer	Bezeichnung								
1.5900	Kleine Krautgärten								
142000	Pacht aus unbebauten Grundstücken			4.170,00	4.170,00		4.000	170 +	
500000	Unterhalt. der Grundst. u. baul. Anlagen			371,67	371,67		1.000	628 -	
545800	Wasser, Kanal, Müll			3.879,07	3.879,07		4.000	121 -	
680000	Abschreibungen			2.260,00	2.260,00		3.000	740 -	
685000	Verzinsung des Anlagekapitals			113,00	113,00		1.000	887 -	
1.5900	Unterabschnitt 1.5900 - Einnahmen			4.170,00	4.170,00		4.000	170 +	
1.5900	Unterabschnitt 1.5900 - Ausgaben			6.623,74	6.623,74		9.000	2.376 -	
	Unterabschnitt 1.5900 - Ergebnis			2.453,74-	2.453,74-		5.000-		

Mandant 305 Schwetzingen
Einzelplan 5 Gesundheit, Sport, Erholung

HAUSHALTSRECHNUNG Verwaltungshaushalt
UA.5980 Grillplatz und Grillhütte

HJ. 2010 Stand 24.05.2011
Finanzkreis: 1000 Stadt Schwetzingen

Beträge in EUR

Haushaltsstelle		HW	Reste vom Vorjahr	SOLL	IST	Neue Reste	Haushaltsansatz incl. Veränd.	Planvergleich mehr+/wenig.-	Zulässige Mehrausgaben	
Nummer	Bezeichnung									
1.5980	Grillplatz und Grillhütte									
140000	Mieten und Pachten			15.825,00	15.825,00		15.000	825 +		
150000	Sonst. Verwaltungs- und Betriebseinnahmen			212,65	212,65		1.000	787 -		
414000	Vergütungen der Beschäftigten			2.237,26	2.237,26		3.000	763 -		
434000	Beitr. Versorgungskasse f. Angestellte			68,50	68,50		1.000	932 -		
444000	Beiträge gesetzl. Soz.vers. Beschäftigte			668,83	668,83		1.000	331 -		
500000	Unterhalt. der Grundst. u. baul. Anlagen			3.149,52	3.149,52		5.000	1.850 -		
520000	Beschaffungen (Ausstattung, Einrichtung)			27,85	27,85		1.000	972 -		
540800	Steuern, Abgaben, Versicherungen			368,60	368,60		1.000	631 -		
543800	Reinigung			175,50	175,50		0	176 +		
544800	Strom			395,60	395,60		2.000	1.604 -		
545800	Wasser, Kanal, Müll			2.716,20	2.716,20		4.000	1.284 -		
547800	Sonstige Bewirtschaftungskosten			174,92	174,92		1.000	825 -		
652800	Fernmeldegebühren			0,00	0,00		1.000	1.000 -		
679100	Innere Verrechnungen Kost. Einrichtungen			1.000,00	1.000,00		1.000			
679500	Bauhof, Gärtnerei Personalkosten			1.753,99	1.753,99		9.000	7.246 -		
679600	Bauhof, Gärtnerei Fahrzeuge und Geräte			232,65	232,65		2.000	1.767 -		
680000	Abschreibungen			2.936,00	2.936,00		3.000	64 -		
685000	Verzinsung des Anlagekapitals			3.588,00	3.588,00		4.000	412 -		
1.5980	Unterabschnitt 1.5980 - Einnahmen			16.037,65	16.037,65		16.000	825 +		
1.5980	Unterabschnitt 1.5980 - Ausgaben			19.493,42	19.493,42		39.000	787 -		
	Unterabschnitt 1.5980 - Ergebnis			3.455,77-	3.455,77-		23.000-	176 +		
								19.682 -		
	Abschnitt 1.59 - Einnahmen			20.207,65	20.207,65		20.000	995 +		
	Abschnitt 1.59 - Ausgaben			26.117,16	26.117,16		48.000	787 -		
	Abschnitt 1.59 - Ergebnis			5.909,51-	5.909,51-		28.000-	176 +		
								22.058 -		
	Einzelplan 1.5 - Einnahmen		K	175.861,40	788.585,92	860.236,78	K	104.210,54	941.000	20.745 +
	Einzelplan 1.5 - Ausgaben				1.644.360,10	1.644.360,10		1.712.000	173.159 -	
	Einzelplan 1.5 - Ergebnis				855.774,18-	784.123,32-		771.000-	74.835 +	
								142.475 -		

Mandant 305 Schwetzingen
Einzelplan 6 Bau- und Wohnungswesen, Verkehr

HAUSHALTSRECHNUNG Verwaltungshaushalt
UA.6000 Stadtbauamt

HJ. 2010 Stand 24.05.2011
Finanzkreis: 1000 Stadt Schwetzingen

Beträge in EUR

Haushaltsstelle		HW	Reste vom Vorjahr	SOLL	IST	Neue Reste	Haushaltsansatz incl. Veränd.	Planvergleich mehr+/wenig.-	Zulässige Mehrausgaben
Nummer	Bezeichnung								
1.6000	Stadtbauamt								
100000	Verwaltungsgebühren		K 5.020,00	1.782,61	1.982,61	K 4.820,00	1.000	783 +	
150000	Sonst. Verwaltungs- und Betriebseinnahmen			2.849,19	2.849,19		1.000	1.849 +	
169100	Innere Verrechnungen Kost. Einrichtungen			68.000,00	68.000,00		68.000		
169400	Innere Verrechnungen Hilfsbetriebe			26.000,00	26.000,00		26.000		
400000	Ehrenamtliche Tätigkeit			220,00	220,00		0		
410000	Besoldung der Beamten			120.262,73	120.262,73		83.000	37.263 +	
414000	Vergütungen der Beschäftigten			278.283,78	278.283,78		283.000	4.716 -	
430000	Beiträge Versorgungskasse f. Beamte			83.800,86	83.800,86		100.000	16.199 -	
434000	Beiträge Versorgungskasse f. Beschäftigte			20.080,91	20.080,91		31.000	10.919 -	
444000	Beiträge gesetzl. Soz.vers. Beschäftigte			55.122,97	55.122,97		59.000	3.877 -	
450000	Beihilfen, Unterstützung u. dgl.			33.300,00	33.300,00		38.000	4.700 -	
454000	Beihilfeumlage Angestellte			23,00	23,00		1.000	977 -	
520000	Beschaffungen (Ausstattung, Einrichtung)			1.049,27	1.049,27		2.000	951 -	
650800	Bürobedarf			3.046,20	3.046,20		4.000	954 -	
651800	Bücher und Zeitschriften			3.285,55	3.285,55		3.000	286 +	
652800	Fernmeldegebühren			2.551,45	2.551,45		4.000	1.449 -	
653800	Öffentliche Bekanntmachung., Dienstreisen			6.789,04	6.789,04		6.000	789 +	
654800	Postgebühren			2.101,11	2.101,11		3.000	899 -	
655000	Sachverständigen-, Gerichts- u.ä. Kosten			6.546,66	6.546,66		15.000	8.453 -	
661000	Mitgliedsbeiträge an Verbände und Vereine			0,00	0,00		1.000	1.000 -	
679300	Innere Verrechnungen Datenverarbeitung			68.437,00	68.437,00		56.000	12.437 +	
680000	Abschreibungen			3.873,00	3.873,00		5.000	1.127 -	
685000	Verzinsung des Anlagekapitals			465,00	465,00		1.000	535 -	
1.6000	Unterabschnitt 1.6000 - Einnahmen		K 5.020,00	98.631,80	98.831,80	K 4.820,00	96.000	2.632 +	
1.6000	Unterabschnitt 1.6000 - Ausgaben			689.238,53	689.238,53		695.000	50.994 +	
	Unterabschnitt 1.6000 - Ergebnis			590.606,73-	590.406,73-		599.000-	56.756 -	
	Abschnitt 1.60 - Einnahmen		K 5.020,00	98.631,80	98.831,80	K 4.820,00	96.000	2.632 +	
	Abschnitt 1.60 - Ausgaben			689.238,53	689.238,53		695.000	50.994 +	
	Abschnitt 1.60 - Ergebnis			590.606,73-	590.406,73-		599.000-	56.756 -	

Mandant 305 Schwetzingen
Einzelplan 6 Bau- und Wohnungswesen, Verkehr

HAUSHALTSRECHNUNG Verwaltungshaushalt
UA.6100 Städteplanung und Vermessung

HJ. 2010 Stand 24.05.2011
Finanzkreis: 1000 Stadt Schwetzingen

Beträge in EUR

Haushaltsstelle		HW	Reste vom Vorjahr	SOLL	IST	Neue Reste	Haushaltsansatz incl. Veränd.	Planvergleich mehr+/wenig.-	Zulässige Mehrausgaben
Nummer	Bezeichnung								
1.6100	Städteplanung und Vermessung								
165000	Personalkostenersatz SWS	K	25.336,00	25.553,00	25.336,00	K 25.553,00	28.000	2.447 -	
400000	Ehrenamtliche Tätigkeit			125,00	125,00		0	125 +	
410000	Besoldung der Beamten			57.814,04	57.814,04		43.000	14.814 +	
414000	Vergütungen der Beschäftigten			74.778,05	74.778,05		74.000	778 +	
430000	Beiträge Versorgungskasse f. Beamte			21.348,66	21.348,66		33.000	11.651 -	
434000	Beiträge Versorgungskasse f. Beschäftigte			7.131,81	7.131,81		10.000	2.868 -	
444000	Beiträge gesetzl. Soz.vers. Beschäftigte			17.535,26	17.535,26		18.000	465 -	
450000	Beihilfen, Unterstützung u. dgl.			3.400,00	3.400,00		7.000	3.600 -	
520000	Beschaffungen (Ausstattung, Einrichtung)			438,67	438,67		1.000	561 -	
521000	GIS Verbrauchsmaterial			119,58	119,58		1.000	880 -	
522000	GIS Bestandsdaten			1.052,68	1.052,68		25.000	23.947 -	
570000	Bebauungspläne und Baulandumlegung			94.996,32	94.996,32		102.000	7.004 -	
572000	Allgemeine Verkehrsgutachten			15.839,41	15.839,41		15.000	839 +	
572100	Verkehrszählungen			1.083,72	1.083,72		0	1.084 +	
576000	Schwetzingener Bogen			8.514,45	8.514,45		8.000	514 +	
578000	Komm.strategie ehem. Ausbesser.werk			240.728,80	240.728,80		370.000	129.271 -	
580000	Denkmalschutzantrag Wagenrichthalle II			0,00	0,00		20.000	20.000 -	
630000	GIS-System Wartung Pflege Dienstleistung.			6.705,20	6.705,20		10.000	3.295 -	
650800	Bürobedarf			272,13	272,13		1.000	728 -	
651800	Bücher und Zeitschriften			208,80	208,80		1.000	791 -	
652000	GIS Leitungskosten, Telekom			1.942,08	1.942,08		2.000	58 -	
652800	Fernmeldegebühren			332,12	332,12		1.000	668 -	
653800	Öffentliche Bekanntmachung., Dienstreisen			308,96	308,96		1.000	691 -	
679500	Bauhof, Gärtnerei Personalkosten			3.423,38	3.423,38		2.000	1.423 +	
679600	Bauhof, Gärtnerei Fahrzeuge und Geräte			415,80	415,80		1.000	584 -	
680000	Abschreibungen			1.510,00	1.510,00		2.000	490 -	
685000	Verzinsung des Anlagekapitals			609,00	609,00		1.000	391 -	
713000	Umlage an Nachbarschaftsverband HD/MA			9.875,00	9.875,00		10.000	125 -	
1.6100	Unterabschnitt 1.6100 - Einnahmen	K	25.336,00	25.553,00	25.336,00	K 25.553,00	28.000	2.447 -	
1.6100	Unterabschnitt 1.6100 - Ausgaben			570.508,92	570.508,92		759.000	19.578 +	
	Unterabschnitt 1.6100 - Ergebnis			544.955,92-	545.172,92-		731.000-	208.069 -	

Mandant 305 Schwetzingen
 Einzelplan 6 Bau- und Wohnungswesen, Verkehr

HAUSHALTSRECHNUNG Verwaltungshaushalt
 UA.6120 Gutachterausschuss

HJ. 2010 Stand 24.05.2011
 Finanzkreis: 1000 Stadt Schwetzingen

Beträge in EUR

Haushaltsstelle		HW	Reste vom Vorjahr	SOLL	IST	Neue Reste	Haushaltsansatz incl. Veränd.	Planvergleich mehr+/wenig,-	Zulässige Mehrausgaben
Nummer	Bezeichnung								
1.6120	Gutachterausschuss								
100000	Verwaltungsgebühren	K	872,00	8.279,00	8.134,00	K 1.017,00	8.000	279 +	
400000	Ehrenamtliche Tätigkeit			2.850,00	2.850,00		5.000	2.150 -	
1.6120	Unterabschnitt 1.6120 - Einnahmen	K	872,00	8.279,00	8.134,00	K 1.017,00	8.000	279 +	
1.6120	Unterabschnitt 1.6120 - Ausgaben			2.850,00	2.850,00		5.000	2.150 -	
	Unterabschnitt 1.6120 - Ergebnis			5.429,00	5.284,00		3.000		

Mandant 305 Schwetzingen
Einzelplan 6 Bau- und Wohnungswesen, Verkehr

HAUSHALTSRECHNUNG Verwaltungshaushalt
UA.6130 Bauordnung

HJ. 2010 Stand 24.05.2011
Finanzkreis: 1000 Stadt Schwetzingen

Beträge in EUR

Haushaltsstelle		HW	Reste vom Vorjahr	SOLL	IST	Neue Reste	Haushaltsansatz incl. Veränd.	Planvergleich mehr+/wenig.-	Zulässige Mehrausgaben
Nummer	Bezeichnung								
1.6130	Bauordnung								
100000	Verwaltungsgebühren	K	1.878,10	75.110,82	62.079,67	K 14.909,25	50.000	25.111 +	
161000	Erstattungen vom Land			1.857,80	1.857,80		0	1.858 +	
260000	Zwangsgelder			3.500,00	0,00	K 3.500,00	1.000	2.500 +	
410000	Besoldung der Beamten			51.191,20	51.191,20		51.000	191 +	
414000	Vergütungen der Beschäftigten			96.810,72	96.810,72		97.000	189 -	
430000	Beiträge Versorgungskasse f. Beamte			17.771,14	17.771,14		19.000	1.229 -	
434000	Beiträge Versorgungskasse f. Beschäftigte			7.769,03	7.769,03		11.000	3.231 -	
444000	Beiträge gesetzl. Soz.vers. Beschäftigte			18.926,57	18.926,57		20.000	1.073 -	
450000	Beihilfen, Unterstützung u. dgl.			3.400,00	3.400,00		4.000	600 -	
454000	Beihilfeumlage Angestellte			13,00	13,00		1.000	987 -	
650800	Bürobedarf			2.605,91	2.605,91		1.000	1.606 +	
651800	Bücher und Zeitschriften			2.681,02	2.681,02		3.000	319 -	
652800	Fernmeldegebühren			412,67	412,67		1.000	587 -	
653100	Rechtsanwaltsgebühren			0,00	0,00		5.000	5.000 -	
653800	Öffentliche Bekanntmachung, Dienstreisen			873,59	873,59		1.000	126 -	
654800	Postgebühren			1.456,15	1.456,15		2.000	544 -	
655000	Sachverständigen-, Gerichts- u.ä. Kosten			3.357,13	3.357,13		2.000	1.357 +	
668000	Vermischte Ausgaben			146,40	146,40		1.000	854 -	
1.6130	Unterabschnitt 1.6130 - Einnahmen	K	1.878,10	80.468,62	63.937,47	K 18.409,25	51.000	29.469 +	
1.6130	Unterabschnitt 1.6130 - Ausgaben			207.414,53	207.414,53		219.000	3.154 +	
	Unterabschnitt 1.6130 - Ergebnis			126.945,91-	143.477,06-		168.000-	14.740 -	
	Abschnitt 1.61 - Einnahmen	K	28.086,10	114.300,62	97.407,47	K 44.979,25	87.000	29.748 +	
	Abschnitt 1.61 - Ausgaben			780.773,45	780.773,45		983.000	2.447 -	
	Abschnitt 1.61 - Ergebnis			666.472,83-	683.365,98-		896.000-	22.732 +	
								224.959 -	

Mandant 305 Schwetzingen
Einzelplan 6 Bau- und Wohnungswesen, Verkehr

HAUSHALTSRECHNUNG Verwaltungshaushalt
UA.6200 Wohnungsbauförderung und Wohnungsfürsorge

HJ. 2010 Stand 24.05.2011
Finanzkreis: 1000 Stadt Schwetzingen

Beträge in EUR

Haushaltsstelle		HW	Reste vom Vorjahr	SOLL	IST	Neue Reste	Haushaltsansatz incl. Veränd.	Planvergleich mehr+/wenig.-	Zulässige Mehrausgaben
Nummer	Bezeichnung								
1.6200	Wohnungsbauförderung und Wohnungsfürsorge								
210000	Dividende Baugenossenschaft Schw. e.G.			6.624,00	6.624,00		6.000	624 +	
1.6200	Unterabschnitt 1.6200 - Einnahmen			6.624,00	6.624,00		6.000	624 +	
1.6200	Unterabschnitt 1.6200 - Ausgaben			0,00	0,00		0		
	Unterabschnitt 1.6200 - Ergebnis			6.624,00	6.624,00		6.000		
	Abschnitt 1.62 - Einnahmen			6.624,00	6.624,00		6.000	624 +	
	Abschnitt 1.62 - Ausgaben			0,00	0,00		0		
	Abschnitt 1.62 - Ergebnis			6.624,00	6.624,00		6.000		

Mandant 305 Schwetzingen
Einzelplan 6 Bau- und Wohnungswesen, Verkehr

HAUSHALTSRECHNUNG Verwaltungshaushalt
UA.6300 Gemeindestraßen

HJ. 2010 Stand 24.05.2011
Finanzkreis: 1000 Stadt Schwetzingen

Beträge in EUR

Haushaltsstelle		HW	Reste vom Vorjahr	SOLL	IST	Neue Reste	Haushaltsansatz incl. Veränd.	Planvergleich mehr+/wenig-	Zulässige Mehrausgaben
Nummer	Bezeichnung								
1.6300	Gemeindestraßen								
110000	Benutzungsgebühren Sondernutzungen	K	2.216,00	22.486,50	22.627,30	K 2.075,20	30.000	7.514 -	
111000	Gestattungsgebühren	K	100,00	5.730,00	5.830,00		1.000	4.730 +	
140000	Pacht Plakatwerbung			7.622,79	7.622,79		10.000	2.377 -	
141000	Grundstücksmiete Kiosk Bismarckplatz			1.800,00	1.800,00		2.000	200 -	
150000	Sonst. Verwaltungs- und Betriebseinnahmen	K	1.300,38	36.239,50	27.918,95	K 9.620,93	10.000	26.240 +	
168000	Erstattungen von privaten Unternehmen	K	87,57	0,00	0,00	K 87,57	0		
171000	Pauschale Investitionszuweisung FAG			26.759,50	26.759,50		27.000	241 -	
414000	Vergütungen der Beschäftigten			2.967,00	2.967,00		3.000	33 -	
434000	Beiträge Versorgungskasse f. Beschäftigte			239,55	239,55		1.000	760 -	
444000	Beiträge gesetzl. Soz.vers. Beschäftigte			832,68	832,68		1.000	167 -	
500000	Unterhaltung Vogelvoliere Ederer-Passage			0,00	0,00		1.000	1.000 -	
510000	Unterhaltung sonst. unbewegl. Vermögen			188.900,17	188.900,17		150.000	38.900 +	
511000	Baumpflegearbeiten			50.223,63	50.223,63		40.000	10.224 +	
512000	Brückenprüfungen, Brückensanierungen			4.200,00	4.200,00		10.000	5.800 -	
513000	Sanierung Gehwege			0,00	0,00		30.000	30.000 -	
514000	Unterhaltung Parkanlage Marstallinnenhof			1.905,19	1.905,19		2.000	95 -	
515000	Unterhaltung Kiosk Bismarckplatz			0,00	0,00		1.000	1.000 -	
516000	Unterhaltung Radwegnetz			35.846,37	35.846,37		13.000	22.846 +	
520000	Beschaffungen (Ausstattung, Einrichtung)			372,31	372,31		2.000	1.628 -	
540800	Steuern, Abgaben, Versicherungen			44,53	44,53		1.000	955 -	
543800	Reinigung			10.669,17	10.669,17		8.000	2.669 +	
544800	Strom			15.665,21	15.665,21		23.000	7.335 -	
544900	Strom Signalanlagen ehemalige B 36			944,92	944,92		20.000	19.055 -	
545800	Wasser, Kanal, Müll			57.546,89	57.546,89		75.000	17.453 -	
570000	Reinigung der Straßensinkkästen			15.898,20	15.898,20		30.000	14.102 -	
573000	Weihnachtsbeleuchtung			27.978,95	27.978,95		50.000	22.021 -	
580000	Verkehrszeichen			25.468,96	25.468,96		15.000	10.469 +	
582000	Stadtverschönerung, Fahnen, Masten			1.000,00	1.000,00		1.000		
590000	Wartung Signalanlage			20.695,89	20.695,89		30.000	9.304 -	
591000	Wartung Signalanlagen ehemalige B 36			7.095,80	7.095,80		55.000	47.904 -	
652800	Fernmeldegebühren			192,84	192,84		1.000	807 -	
672000	Straßenentwässerung Gew.gebiet Zündholz			1.592,64	1.592,64		2.000	407 -	
679200	Innere Verrechnungen Straßenentwässerung			570.757,00	570.757,00		599.000	28.243 -	
679500	Bauhof, Gärtnerei Personalkosten			869.123,80	869.123,80		927.000	57.876 -	
679600	Bauhof, Gärtnerei Fahrzeuge und Geräte			133.097,36	133.097,36		151.000	17.903 -	
680000	Abschreibungen			1.102.823,00	1.102.823,00		1.152.000	49.177 -	
685000	Verzinsung des Anlagekapitals			810.479,00	810.479,00		747.000	63.479 +	
1.6300	Unterabschnitt 1.6300 - Einnahmen	K	3.703,95	100.638,29	92.558,54	K 11.783,70	80.000	30.970 +	
1.6300	Unterabschnitt 1.6300 - Ausgaben			3.956.561,06	3.956.561,06		4.141.000	10.331 -	
	Unterabschnitt 1.6300 - Ergebnis			3.855.922,77-	3.864.002,52-		4.061.000-	148.587 +	
								333.026 -	
	Abschnitt 1.63 - Einnahmen	K	3.703,95	100.638,29	92.558,54	K 11.783,70	80.000	30.970 +	
	Abschnitt 1.63 - Ausgaben			3.956.561,06	3.956.561,06		4.141.000	10.331 -	
	Abschnitt 1.63 - Ergebnis			3.855.922,77-	3.864.002,52-		4.061.000-	148.587 +	
								333.026 -	

Mandant 305 Schwetzingen
Einzelplan 6 Bau- und Wohnungswesen, Verkehr

HAUSHALTSRECHNUNG Verwaltungshaushalt
UA.6700 Straßenbeleuchtung

HJ. 2010 Stand 24.05.2011
Finanzkreis: 1000 Stadt Schwetzingen

Beträge in EUR

Haushaltsstelle		HW	Reste vom Vorjahr	SOLL	IST	Neue Reste	Haushaltsansatz incl. Veränd.	Planvergleich mehr+/wenig.-	Zulässige Mehrausgaben
Nummer	Bezeichnung								
1.6700	Straßenbeleuchtung								
150000	Sonst. Verwaltungs- und Betriebseinnahmen			600,00	600,00		0	600 +	
510000	Wartung Straßenbeleuchtung			40.544,43	40.544,43		40.000	544 +	
570000	Energiebedarf			321.839,39	321.839,39		300.000	21.839 +	
571000	Kostenanteil Erstatt. von Straßenleuchten			9.759,76	9.759,76		5.000	4.760 +	
679500	Bauhof, Gärtnerei Personalkosten			1.161,10	1.161,10		10.000	8.839 -	
679600	Bauhof, Gärtnerei Fahrzeuge und Geräte			85,65	85,65		2.000	1.914 -	
680000	Abschreibungen			80.037,00	80.037,00		81.000	963 -	
685000	Verzinsung des Anlagekapitals			26.703,00	26.703,00		24.000	2.703 +	
1.6700	Unterabschnitt 1.6700 - Einnahmen			600,00	600,00		0	600 +	
1.6700	Unterabschnitt 1.6700 - Ausgaben			480.130,33	480.130,33		462.000	29.847 +	
	Unterabschnitt 1.6700 - Ergebnis			479.530,33-	479.530,33-		462.000-	11.716 -	

Mandant 305 Schwetzingen
 Einzelplan 6 Bau- und Wohnungswesen, Verkehr

HAUSHALTSRECHNUNG Verwaltungshaushalt
 UA.6750 Straßenreinigung, Winterdienst

HJ. 2010

Stand 24.05.2011

Finanzkreis: 1000 Stadt Schwetzingen

Beträge in EUR

Haushaltsstelle		HW	Reste vom Vorjahr	SOLL	IST	Neue Reste	Haushaltsansatz incl. Veränd.	Planvergleich mehr+/wenig.-	Zulässige Mehrausgaben
Nummer	Bezeichnung								
1.6750	Straßenreinigung, Winterdienst								
162000	Erstattungen von Gemeinden			9.612,00	9.612,00		13.000	3.388 -	
414000	Vergütungen der Beschäftigten			46.754,58	46.754,58		49.000	2.245 -	
434000	Beiträge Versorgungskasse f. Beschäftigte			3.709,88	3.709,88		6.000	2.290 -	
444000	Beiträge gesetzl. Soz.vers. Beschäftigte			8.943,30	8.943,30		10.000	1.057 -	
454000	Beihilfeumlage Beschäftigte			5,00	5,00		1.000	995 -	
520000	Beschaffungen (Ausstattung, Einrichtung)			0,00	0,00		1.000	1.000 -	
543000	Reinigung Ederer-Passage			3.067,80	3.067,80		3.000	68 +	
543200	Aktion "Sauberes Schwetzingen"			2.742,95	2.742,95		6.000	3.257 -	
550000	Haltung von Fahrzeugen			33.778,15	33.778,15		35.000	1.222 -	
570000	Kosten für die Schneebeseitigung			18.289,70	18.289,70		10.000	8.290 +	
679500	Bauhof, Gärtnerei Personalkosten			86.962,87	86.962,87		22.000	64.963 +	
679600	Bauhof, Gärtnerei Fahrzeuge und Geräte			13.956,15	13.956,15		7.000	6.956 +	
680000	Abschreibungen			19.980,00	19.980,00		20.000	20 -	
685000	Verzinsung des Anlagekapitals			1.833,00	1.833,00		2.000	167 -	
1.6750	Unterabschnitt 1.6750 - Einnahmen			9.612,00	9.612,00		13.000	3.388 -	
1.6750	Unterabschnitt 1.6750 - Ausgaben			240.023,38	240.023,38		172.000	80.277 +	
	Unterabschnitt 1.6750 - Ergebnis			230.411,38-	230.411,38-		159.000-	12.253 -	
	Abschnitt 1.67 - Einnahmen			10.212,00	10.212,00		13.000	600 +	
	Abschnitt 1.67 - Ausgaben			720.153,71	720.153,71		634.000	110.123 +	
	Abschnitt 1.67 - Ergebnis			709.941,71-	709.941,71-		621.000-	23.969 -	

Mandant 305 Schwetzingen
Einzelplan 6 Bau- und Wohnungswesen, Verkehr

HAUSHALTSRECHNUNG Verwaltungshaushalt
UA.6800 Einrichtungen für den ruhenden Verkehr

HJ. 2010 Stand 24.05.2011
Finanzkreis: 1000 Stadt Schwetzingen

Beträge in EUR

Haushaltsstelle		HW	Reste vom Vorjahr	SOLL	IST	Neue Reste	Haushaltsansatz incl. Veränd.	Planvergleich mehr+/wenig.-	Zulässige Mehrausgaben
Nummer	Bezeichnung								
1.6800	Einrichtungen für den ruhenden Verkehr								
110000	Benutzungsgebühren Parkplätze			105.251,57	105.251,57		115.000	9.748 -	
111000	Parkgebühren Parkplatz Karlsruher Str.	K	27.692,50	225.192,20	252.884,70		300.000	74.808 -	
112000	Benutzungsgebühren Wohnmobilplätze			646,20	646,20		1.000	354 -	
113000	Parkgebühren Alter Meßplatz	K	20.320,88	285.550,60	305.871,48		310.000	24.449 -	
142000	Miete Fahrradboxen Bahnhofanlage			1.870,00	1.870,00		1.000	870 +	
276000	Auflösung von Ertragszuschüssen			18.069,00	18.069,00		18.000	69 +	
414000	Vergütungen der Beschäftigten			151.943,70	151.943,70		151.000	944 +	
434000	Beiträge Versorgungskasse f. Beschäftigte			12.064,41	12.064,41		17.000	4.936 -	
444000	Beiträge gesetzl. Soz.vers. Beschäftigte			30.815,05	30.815,05		31.000	185 -	
454000	Beihilfeumlage Angestellte			9,00	9,00		1.000	991 -	
510000	Unterhaltung sonst. unbewegl. Vermögen			2.576,73	2.576,73		5.000	2.423 -	
511000	Unterhaltung Parkleitsystem			41.634,13	41.634,13		43.000	1.366 -	
520000	Beschaffungen (Ausstattung, Einrichtung)			0,00	0,00		1.000	1.000 -	
530000	Polizeiparkplätze in der Tiefgarage			1.584,00	1.584,00		2.000	416 -	
531000	Mieten und Pachten			199,40	199,40		1.000	801 -	
561000	Dienst- und Schutzkleidung			2.233,13	2.233,13		3.000	767 -	
572000	Betriebsaufwendungen Fahrradboxen			571,20	571,20		1.000	429 -	
573000	Parkplatz Karlsruher Str., Vergütung MPB			64.139,90	64.139,90		85.000	20.860 -	
573100	Parkplatz Alter Meßplatz, Vergütung MPB			74.799,01	74.799,01		82.000	7.201 -	
573200	Investitionszuschuss an MPB			9.520,00	9.520,00		10.000	480 -	
679500	Bauhof, Gärtnerei Personalkosten			12.898,30	12.898,30		25.000	12.102 -	
679600	Bauhof, Gärtnerei Fahrzeuge und Geräte			1.055,25	1.055,25		3.000	1.945 -	
680000	Abschreibungen			38.948,00	38.948,00		40.000	1.052 -	
685000	Verzinsung des Anlagekapitals			5.080,00	5.080,00		5.000	80 +	
1.6800	Unterabschnitt 1.6800 - Einnahmen	K	48.013,38	636.579,57	684.592,95		745.000	939 +	
1.6800	Unterabschnitt 1.6800 - Ausgaben			450.071,21	450.071,21		506.000	109.359 -	
	Unterabschnitt 1.6800 - Ergebnis			186.508,36	234.521,74		239.000	1.024 +	
	Abschnitt 1.68 - Einnahmen	K	48.013,38	636.579,57	684.592,95		745.000	939 +	
	Abschnitt 1.68 - Ausgaben			450.071,21	450.071,21		506.000	109.359 -	
	Abschnitt 1.68 - Ergebnis			186.508,36	234.521,74		239.000	1.024 +	
								56.952 -	

Mandant 305 Schwetzingen
 Einzelplan 6 Bau- und Wohnungswesen, Verkehr

HAUSHALTSRECHNUNG
 UA.6900 Wasserläufe, Wasserbau

Verwaltungshaushalt

HJ. 2010

Stand 24.05.2011

Finanzkreis: 1000 Stadt Schwetzingen

Beträge in EUR

Haushaltsstelle		HW	Reste vom Vorjahr	SOLL	IST	Neue Reste	Haushaltsansatz incl.Veränd.	Planvergleich mehr+/wenig.-	Zulässige Mehrausgaben
Nummer	Bezeichnung								
1.6900	Wasserläufe, Wasserbau								
680000	Abschreibungen			8.489,00	8.489,00		9.000	511 -	
685000	Verzinsung des Anlagekapitals			848,00	848,00		1.000	152 -	
1.6900	Unterabschnitt 1.6900 - Einnahmen			0,00	0,00		0		
1.6900	Unterabschnitt 1.6900 - Ausgaben			9.337,00	9.337,00		10.000	663 -	
	Unterabschnitt 1.6900 - Ergebnis			9.337,00-	9.337,00-		10.000-		
	Abschnitt 1.69 - Einnahmen			0,00	0,00		0		
	Abschnitt 1.69 - Ausgaben			9.337,00	9.337,00		10.000	663 -	
	Abschnitt 1.69 - Ergebnis			9.337,00-	9.337,00-		10.000-		
	Einzelplan 1.6 - Einnahmen		K 84.823,43	966.986,28	990.226,76	K 61.582,95	1.027.000	65.512 +	
	Einzelplan 1.6 - Ausgaben			6.606.134,96	6.606.134,96		6.969.000	125.526 -	
	Einzelplan 1.6 - Ergebnis			5.639.148,68-	5.615.908,20-		5.942.000-	333.461 +	
								696.326 -	

Mandant 305 Schwetzingen

HAUSHALTSRECHNUNG

Verwaltungshaushalt

HJ. 2010

Stand 24.05.2011

Einzelplan 7 Öffentliche Einrichtungen, Wirtschaftsförderung

UA.7000 Abwasserbeseitigung

Finanzkreis: 1000 Stadt Schwetzingen

Beträge in EUR

Haushaltsstelle		HW	Reste vom Vorjahr	SOLL	IST	Neue Reste	Haushaltsansatz incl. Veränd.	Planvergleich mehr+/wenig.-	Zulässige Mehrausgaben
Nummer	Bezeichnung								
1.7000	Abwasserbeseitigung								
110000	Benutzungsgebühren	K	583.453,12	2.919.650,23	2.342.318,68	K 1.160.784,67	3.075.000	155.350 -	
150000	Sonst. Verwaltungs- und Betriebseinnahmen	K	200,00	1.155,80	1.063,80	K 292,00	1.000	156 +	
162000	Erstattungen vom ZV Bezirk Schwetzingen			1.000,00	1.000,00		1.000		
169200	Innere Verrechnungen Straßenentwässerung			570.757,00	570.757,00		599.000	28.243 -	
173000	Erstattung Umlage VJ ZV Bezirk SW			38.570,14	38.570,14		0	38.570 +	
276000	Auflösung Entwässerungsbeiträge			139.900,00	139.900,00		170.000	30.100 -	
500000	Unterhaltung der Hebewerke			19.188,65	19.188,65		5.000	14.189 +	
510000	Unterhaltung der Regenrückhaltebecken			2.483,23	2.483,23		15.000	12.517 -	
511000	Sanierung Hausanschlüsse			48.957,59	48.957,59		30.000	18.958 +	
512000	Unterhaltung der Abwasserkanäle			6.440,71	6.440,71		20.000	13.559 -	
520000	Beschaffungen (Ausstattung, Einrichtung)			165,00	165,00		1.000	835 -	
540800	Steuern, Abgaben, Versicherungen			837,43	837,43		1.000	163 -	
543800	Reinigung			428,40	428,40		5.000	4.572 -	
544800	Strom			16.016,75	16.016,75		16.000	17 +	
545800	Wasser, Kanal, Müll			3.380,55	3.380,55		1.000	2.381 +	
570000	Vergütung für Kanalreinigung			958,38	958,38		35.000	34.042 -	
640000	Abwasserabgabe			644,22	644,22		0	644 +	
652800	Fernmeldegebühren			193,82	193,82		1.000	806 -	
655100	Reinigung, Untersuchung Abwasserkanäle			73.775,11	73.775,11		140.000	66.225 -	
678000	Erstattungen an Stadtwerke Schwetzingen			55.489,58	55.489,58		54.000	1.490 +	
679100	Innere Verrechnungen Kost. Einrichtungen			50.000,00	50.000,00		50.000		
679500	Bauhof, Gärtnerei Personalkosten			10.594,65	10.594,65		8.000	2.595 +	
679600	Bauhof, Gärtnerei Fahrzeuge und Geräte			1.256,80	1.256,80		3.000	1.743 -	
680000	Abschreibungen			580.010,00	580.010,00		579.000	1.010 +	
685000	Verzinsung des Anlagekapitals			541.392,00	541.392,00		504.000	37.392 +	
685100	Verzinsung Anlagekapital ZV Bezirk SW			325.755,00	325.755,00		340.000	14.245 -	
685200	Verzinsung Anlagekapital ZV Unt. Leimbach			49.878,00	49.878,00		53.000	3.122 -	
713000	Umlage an ZV Bezirk Schwetzingen			1.886.195,72	1.886.195,72		1.932.000	45.804 -	
713100	Umlage an ZV Unterer Leimbach			53.803,69	53.803,69		54.000	196 -	
1.7000	Unterabschnitt 1.7000 - Einnahmen	K	583.653,12	3.671.033,17	3.093.609,62	K 1.161.076,67	3.846.000	38.726 + 213.693 -	
1.7000	Unterabschnitt 1.7000 - Ausgaben			3.727.845,28	3.727.845,28		3.847.000	78.674 + 197.829 -	
	Unterabschnitt 1.7000 - Ergebnis			56.812,11-	634.235,66-		1.000-		

Mandant 305 Schwetzingen

HAUSHALTSRECHNUNG Verwaltungshaushalt

HJ. 2010

Stand 24.05.2011

Einzelplan 7 Öffentliche Einrichtungen, Wirtschaftsförderung

UA.7010 Abwasserbeseitigung Gewerbegebiet Zündholz

Finanzkreis: 1000 Stadt Schwetzingen

Beträge in EUR

Haushaltsstelle		HW	Reste vom Vorjahr	SOLL	IST	Neue Reste	Haushaltsansatz incl. Veränd.	Planvergleich mehr+/wenig.-	Zulässige Mehrausgaben
Nummer	Bezeichnung								
1.7010	Abwasserbeseitigung Gewerbegebiet Zündholz								
110000	Benutzungsgebühren			12.570,00	12.570,00		12.000	570 +	
168000	Einnahmen aus Mehrkostenvereinbarung			23.813,63	0,00	K 23.813,63	25.000	1.186 -	
672000	Abwassergebühren Stadt Mannheim			42.283,28	42.283,28		45.000	2.717 -	
1.7010	Unterabschnitt 1.7010 - Einnahmen			36.383,63	12.570,00	K 23.813,63	37.000	570 +	
1.7010	Unterabschnitt 1.7010 - Ausgaben			42.283,28	42.283,28		45.000	1.186 -	
	Unterabschnitt 1.7010 - Ergebnis			5.899,65-	29.713,28-		8.000-	2.717 -	
	Abschnitt 1.70 - Einnahmen		K 583.653,12	3.707.416,80	3.106.179,62	K 1.184.890,30	3.883.000	39.296 +	
	Abschnitt 1.70 - Ausgaben			3.770.128,56	3.770.128,56		3.892.000	214.879 -	
	Abschnitt 1.70 - Ergebnis			62.711,76-	663.948,94-		9.000-	78.674 +	
								200.545 -	

Mandant 305 Schwetzingen

HAUSHALTSRECHNUNG

Verwaltungshaushalt

HJ. 2010

Stand 24.05.2011

Einzelplan 7 Öffentliche Einrichtungen, Wirtschaftsförderung

UA.7210 Abfallbeseitigung

Finanzkreis: 1000 Stadt Schwetzingen

Beträge in EUR

Haushaltsstelle		HW	Reste vom Vorjahr	SOLL	IST	Neue Reste	Haushaltsansatz incl.Veränd.	Planvergleich mehr+/wenig,-	Zulässige Mehrausgaben
Nummer	Bezeichnung								
1.7210	Abfallbeseitigung								
111000	Benutzungsgebühren Häckselplatz			1.530,88	1.530,88		2.000	469 -	
414000	Vergütungen der Beschäftigten			5.224,52	5.224,52		7.000	1.775 -	
444000	Beiträge gesetzl. Soz.vers. Beschäftigte			1.466,33	1.466,33		2.000	534 -	
580000	Schnittgutsammelstelle			42.414,74	42.414,74		35.000	7.415 +	
679500	Bauhof, Gärtnerei Personalkosten			5.280,64	5.280,64		6.000	719 -	
679600	Bauhof, Gärtnerei Fahrzeuge und Geräte			3.087,28	3.087,28		4.000	913 -	
1.7210	Unterabschnitt 1.7210 - Einnahmen			1.530,88	1.530,88		2.000	469 -	
1.7210	Unterabschnitt 1.7210 - Ausgaben			57.473,51	57.473,51		54.000	7.415 +	
	Unterabschnitt 1.7210 - Ergebnis							3.941 -	
				55.942,63-	55.942,63-		52.000-		

Mandant 305 Schwetzingen

HAUSHALTSRECHNUNG

Verwaltungshaushalt

HJ. 2010

Stand 24.05.2011

Einzelplan 7 Öffentliche Einrichtungen, Wirtschaftsförderung

UA.7300 Messen und Märkte

Finanzkreis: 1000 Stadt Schwetzingen

Beträge in EUR

Haushaltsstelle		HW	Reste vom Vorjahr	SOLL	IST	Neue Reste	Haushaltsansatz incl. Veränd.	Planvergleich mehr+/wenig.-	Zulässige Mehrausgaben
Nummer	Bezeichnung								
1.7300	Messen und Märkte								
140000	Mieten und Pachten	K	380,00	4.190,00	4.520,00	K 50,00	7.000	2.810 -	
544800	Strom			3.993,40	3.993,40		3.000	993 +	
575000	Aufwendungen für Messen und Märkte			3.372,35	3.372,35		1.000	2.372 +	
679500	Bauhof, Gärtnerei Personalkosten			434,51	434,51		0	435 +	
679600	Bauhof, Gärtnerei Fahrzeuge und Geräte			12,60	12,60		0	13 +	
707100	Zuschüsse Standmiete Weihnachtsmarkt			4.150,13	4.150,13		2.000	2.150 +	
1.7300	Unterabschnitt 1.7300 - Einnahmen	K	380,00	4.190,00	4.520,00	K 50,00	7.000	2.810 -	
1.7300	Unterabschnitt 1.7300 - Ausgaben			11.962,99	11.962,99		6.000	5.963 +	
	Unterabschnitt 1.7300 - Ergebnis			7.772,99-	7.442,99-		1.000		
	Abschnitt 1.73 - Einnahmen	K	380,00	4.190,00	4.520,00	K 50,00	7.000	2.810 -	
	Abschnitt 1.73 - Ausgaben			11.962,99	11.962,99		6.000	5.963 +	
	Abschnitt 1.73 - Ergebnis			7.772,99-	7.442,99-		1.000		

Mandant 305 Schwetzingen

HAUSHALTSRECHNUNG

Verwaltungshaushalt

HJ. 2010

Stand 24.05.2011

Einzelplan 7 Öffentliche Einrichtungen, Wirtschaftsförderung

UA.7500 Friedhof

Finanzkreis: 1000 Stadt Schwetzingen

Beträge in EUR

Haushaltsstelle		HW	Reste vom Vorjahr	SOLL	IST	Neue Reste	Haushaltsansatz incl. Veränd.	Planvergleich mehr+/wenig.-	Zulässige Mehrausgaben
Nummer	Bezeichnung								
1.7500	Friedhof								
100000	Verwaltungsgebühren			3.650,00	3.650,00		2.000	1.650 +	
110000	Bestattungsgebühren	K	17.375,25	76.040,00	78.095,91	K	120.000	43.960 -	
111000	Grabnutzungsgebühren			96.224,68	96.224,68		170.000	73.775 -	
171000	Zuweisungen und Zuschüsse vom Land			3.584,59	3.584,59		3.000	585 +	
276000	Auflösung von Ertragszuschüssen			1.560,00	1.560,00		2.000	440 -	
414000	Vergütungen der Beschäftigten			69.072,81	69.072,81		68.000	1.073 +	
434000	Beiträge Versorgungskasse f. Beschäftigte			5.482,75	5.482,75		8.000	2.517 -	
444000	Beiträge gesetzl. Soz.vers. Beschäftigte			15.947,70	15.947,70		17.000	1.052 -	
454000	Beihilfeumlage Beschäftigte			8,00	8,00		1.000	992 -	
500000	Unterhalt. der Grundst. u. baul. Anlagen			49.012,47	49.012,47		55.000	5.988 -	
510000	Unterhaltung sonst. unbewegl. Vermögen			38.324,81	38.324,81		25.000	13.325 +	
520000	Beschaffungen (Ausstattung, Einrichtung)			1.536,36	1.536,36		2.000	464 -	
540800	Steuern, Abgaben, Versicherungen			1.511,62	1.511,62		2.000	488 -	
542800	Heizung			5.594,90	5.594,90		14.000	8.405 -	
543800	Reinigung			1.266,09	1.266,09		1.000	266 +	
544800	Strom			59.495,20	59.495,20		53.000	6.495 +	
545800	Wasser, Kanal, Müll			26.391,61	26.391,61		19.000	7.392 +	
547800	Sonstige Bewirtschaftungskosten			1.980,80	1.980,80		1.000	981 +	
550000	Haltung von Fahrzeugen			2.249,56	2.249,56		5.000	2.750 -	
561000	Dienst- und Schutzkleidung			1.068,81	1.068,81		1.000	69 +	
570000	Grabaushubarbeiten durch priv. Unternehm.			29.694,41	29.694,41		30.000	306 -	
652800	Fernmeldegebühren			672,84	672,84		1.000	327 -	
653800	Öffentliche Bekanntmachung., Dienstreisen			154,00	154,00		0	154 +	
679100	Innere Verrechnungen Kost. Einrichtungen			34.000,00	34.000,00		34.000		
679500	Bauhof, Gärtnerei Personalkosten			103.057,11	103.057,11		70.000	33.057 +	
679600	Bauhof, Gärtnerei Fahrzeuge und Geräte			11.600,48	11.600,48		9.000	2.600 +	
680000	Abschreibungen			15.296,00	15.296,00		15.000	296 +	
685000	Verzinsung des Anlagekapitals			41.253,00	41.253,00		42.000	747 -	
1.7500	Unterabschnitt 1.7500 - Einnahmen		K 17.375,25	181.059,27	183.115,18	K	15.319,34	297.000	2.235 +
1.7500	Unterabschnitt 1.7500 - Ausgaben			514.671,33	514.671,33		473.000	118.175 -	
	Unterabschnitt 1.7500 - Ergebnis			333.612,06-	331.556,15-		176.000-	65.708 +	24.036 -
	Abschnitt 1.75 - Einnahmen		K 17.375,25	181.059,27	183.115,18	K	15.319,34	297.000	2.235 +
	Abschnitt 1.75 - Ausgaben			514.671,33	514.671,33		473.000	118.175 -	
	Abschnitt 1.75 - Ergebnis			333.612,06-	331.556,15-		176.000-	65.708 +	24.036 -

Mandant 305 Schwetzingen

HAUSHALTSRECHNUNG

Verwaltungshaushalt

HJ. 2010

Stand 24.05.2011

Einzelplan 7 Öffentliche Einrichtungen, Wirtschaftsförderung

UA.7650 Öffentliche Bedürfnisanstalten

Finanzkreis: 1000 Stadt Schwetzingen

Beträge in EUR

Haushaltsstelle		HW	Reste vom Vorjahr	SOLL	IST	Neue Reste	Haushaltsansatz incl.Veränd.	Planvergleich mehr+/wenig.-	Zulässige Mehrausgaben
Nummer	Bezeichnung								
1.7650	Öffentliche Bedürfnisanstalten								
150000	Sonst. Verwaltungs- und Betriebseinnahmen			3.508,77	3.508,77		2.000	1.509 +	
500000	Unterhalt. der Grundst. u. baul. Anlagen			15.784,67	15.784,67		10.000	5.785 +	
530000	Mieten und Pachten			766,94	766,94		1.000	233 -	
540800	Steuern, Abgaben, Versicherungen			253,64	253,64		1.000	746 -	
543800	Reinigung			21.283,15	21.283,15		8.000	13.283 +	
544800	Strom			636,11-	636,11-		6.000	6.636 -	
545800	Wasser, Kanal, Müll			4.889,71	4.889,71		8.000	3.110 -	
547800	Sonstige Bewirtschaftungskosten			817,89	817,89		2.000	1.182 -	
679500	Bauhof, Gärtnerei Personalkosten			3.490,80	3.490,80		7.000	3.509 -	
679600	Bauhof, Gärtnerei Fahrzeuge und Geräte			262,08	262,08		1.000	738 -	
680000	Abschreibungen			7.120,00	7.120,00		6.000	1.120 +	
685000	Verzinsung des Anlagekapitals			8.408,00	8.408,00		10.000	1.592 -	
1.7650	Unterabschnitt 1.7650 - Einnahmen			3.508,77	3.508,77		2.000	1.509 +	
1.7650	Unterabschnitt 1.7650 - Ausgaben			62.440,77	62.440,77		60.000	20.188 +	
	Unterabschnitt 1.7650 - Ergebnis							17.747 -	
	Unterabschnitt 1.7650 - Ergebnis			58.932,00-	58.932,00-		58.000-		
	Abschnitt 1.76 - Einnahmen			3.508,77	3.508,77		2.000	1.509 +	
	Abschnitt 1.76 - Ausgaben			62.440,77	62.440,77		60.000	20.188 +	
	Abschnitt 1.76 - Ergebnis							17.747 -	
	Abschnitt 1.76 - Ergebnis			58.932,00-	58.932,00-		58.000-		

Mandant 305 Schwetzingen

HAUSHALTSRECHNUNG

Verwaltungshaushalt

HJ. 2010

Stand 24.05.2011

Einzelplan 7 Öffentliche Einrichtungen, Wirtschaftsförderung

UA.7700 Fuhrpark

Finanzkreis: 1000 Stadt Schwetzingen

Beträge in EUR

Haushaltsstelle		HW	Reste vom Vorjahr	SOLL	IST	Neue Reste	Haushaltsansatz incl.Veränd.	Planvergleich mehr+/wenig.-	Zulässige Mehrausgaben
Nummer	Bezeichnung								
1.7700	Fuhrpark								
158000	Leistungsverrechnung Vermögenshaushalt			3.004,78	3.004,78		1.000	2.005 +	
165000	Erstattungen kommunale Sonderrechnungen			0,00	0,00		1.000	1.000 -	
169600	Innere Verrechnungen Fahrzeuge, Geräte			195.193,35	195.193,35	208.000		12.807 -	
414000	Vergütungen der Beschäftigten			73.940,68	73.940,68	71.000		2.941 +	
434000	Beiträge Versorgungskasse f. Beschäftigte			5.899,63	5.899,63	8.000		2.100 -	
444000	Beiträge gesetzl. Soz.vers. Beschäftigte			14.165,92	14.165,92	14.000		166 +	
520000	Beschaffungen (Ausstattung, Einrichtung)			3.732,79	3.732,79	2.000		1.733 +	
530000	Mieten und Pachten			6.456,00	6.456,00	6.000		456 +	
550000	Haltung von Fahrzeugen			67.488,44	67.488,44	80.000		12.512 -	
561000	Dienst- und Schutzkleidung			58,67	58,67	1.000		941 -	
653800	Öffentliche Bekanntmachung., Dienstreisen			12,00	12,00	0		12 +	
680000	Abschreibungen			20.448,00	20.448,00	23.000		2.552 -	
685000	Verzinsung des Anlagekapitals			5.996,00	5.996,00	5.000		996 +	
1.7700	Unterabschnitt 1.7700 - Einnahmen			198.198,13	198.198,13		210.000	2.005 +	
1.7700	Unterabschnitt 1.7700 - Ausgaben			198.198,13	198.198,13		210.000	13.807 -	
	Unterabschnitt 1.7700 - Ergebnis			0,00	0,00		0	6.303 +	
								18.105 -	

Mandant 305 Schwetzingen

HAUSHALTSRECHNUNG

Verwaltungshaushalt

HJ. 2010

Stand 24.05.2011

Einzelplan 7 Öffentliche Einrichtungen, Wirtschaftsförderung UA.7710 Bauhof

Finanzkreis: 1000 Stadt Schwetzingen

Beträge in EUR

Haushaltsstelle		HW	Reste vom Vorjahr	SOLL	IST	Neue Reste	Haushaltsansatz incl. Veränd.	Planvergleich mehr+/wenig.-	Zulässige Mehrausgaben
Nummer	Bezeichnung								
1.7710	Bauhof								
140000	Mieten und Pachten			14.632,20	14.632,20		14.000	632 +	
150000	Sonst. Verwaltungs- und Betriebseinnahmen			171,11	171,11		1.000	829 -	
151000	Kostensatz für Fremdleistungen	K	7.397,77	11.183,91	6.976,87	K	5.000	6.184 +	
158000	Leistungsverrechnung Vermögenshaushalt			13.192,50	13.192,50		3.000	10.193 +	
162100	Erstattungen vom ZV Unterer Leimbach			0,00	0,00		3.000	3.000 -	
165000	Erstattungen kommunale Sonderrechnungen			5.375,01	0,00	K	4.000	1.375 +	
169500	Innere Verrechnungen Personalkosten			999.390,94	999.390,94		1.052.000	52.609 -	
414000	Vergütungen der Beschäftigten			633.493,98	633.493,98		577.000	56.494 +	
434000	Beiträge Versorgungskasse f. Beschäftigte			51.774,15	51.774,15		72.000	20.226 -	
444000	Beiträge gesetzl. Soz. vers. Beschäftigte			127.045,28	127.045,28		131.000	3.955 -	
454000	Beihilfeumlage Angestellte			38,00	38,00		1.000	962 -	
500000	Unterhalt. der Grundst. u. baul. Anlagen			6.004,38	6.004,38		10.000	3.996 -	
520000	Beschaffungen (Ausstattung, Einrichtung)			12.762,07	12.762,07		10.000	2.762 +	
521000	Beschaffungen Lager			4.207,27	4.207,27		5.000	793 -	
530000	Mieten und Pachten			0,00	0,00		17.000	17.000 -	
540800	Steuern, Abgaben, Versicherungen			2.497,08	2.497,08		3.000	503 -	
542800	Heizung			23.217,34	23.217,34		18.000	5.217 +	
543800	Reinigung			1.412,65	1.412,65		3.000	1.587 -	
544800	Strom			35.478,35	35.478,35		33.000	2.478 +	
545800	Wasser, Kanal, Müll			6.289,72	6.289,72		9.000	2.710 -	
547800	Sonstige Bewirtschaftungskosten			1.044,22	1.044,22		1.000	44 +	
561000	Dienst- und Schutzkleidung			7.710,31	7.710,31		8.000	290 -	
650800	Bürobedarf			245,99	245,99		1.000	754 -	
652800	Fernmeldegebühren			1.559,88	1.559,88		3.000	1.440 -	
679400	Innere Verrechnung Hilfsbetriebe			28.000,00	28.000,00		28.000		
680000	Abschreibungen			28.786,00	28.786,00		29.000	214 -	
685000	Verzinsung des Anlagekapitals			72.379,00	72.379,00		73.000	621 -	
1.7710	Unterabschnitt 1.7710 - Einnahmen		K 7.397,77	1.043.945,67	1.034.363,62	K	16.979,82	1.082.000	18.384 +
1.7710	Unterabschnitt 1.7710 - Ausgaben			1.043.945,67	1.043.945,67		1.032.000	56.438 -	
	Unterabschnitt 1.7710 - Ergebnis			0,00	9.582,05-		50.000	66.996 +	
								55.050 -	
	Abschnitt 1.77 - Einnahmen		K 7.397,77	1.242.143,80	1.232.561,75	K	16.979,82	1.292.000	20.388 +
	Abschnitt 1.77 - Ausgaben			1.242.143,80	1.242.143,80		1.242.000	70.245 -	
	Abschnitt 1.77 - Ergebnis			0,00	9.582,05-		50.000	73.299 +	
								73.156 -	

Mandant 305 Schwetzingen

HAUSHALTSRECHNUNG Verwaltungshaushalt

HJ. 2010

Stand 24.05.2011

Einzelplan 7 Öffentliche Einrichtungen, Wirtschaftsförderung

UA.7800 Förderung der Land- und Forstwirtschaft

Finanzkreis: 1000 Stadt Schwetzingen

Beträge in EUR

Haushaltsstelle		HW	Reste vom Vorjahr	SOLL	IST	Neue Reste	Haushaltsansatz incl. Veränd.	Planvergleich mehr+/wenig.-	Zulässige Mehrausgaben
Nummer	Bezeichnung								
1.7800	Förderung der Land- und Forstwirtschaft								
510000	Unterhaltung sonst. unbewegl. Vermögen			4.088,36	4.088,36		10.000	5.912 -	
1.7800	Unterabschnitt 1.7800 - Einnahmen			0,00	0,00		0		
1.7800	Unterabschnitt 1.7800 - Ausgaben			4.088,36	4.088,36		10.000	5.912 -	
	Unterabschnitt 1.7800 - Ergebnis			4.088,36-	4.088,36-		10.000-		
	Abschnitt 1.78 - Einnahmen			0,00	0,00		0		
	Abschnitt 1.78 - Ausgaben			4.088,36	4.088,36		10.000	5.912 -	
	Abschnitt 1.78 - Ergebnis			4.088,36-	4.088,36-		10.000-		

Mandant 305 Schwetzingen

HAUSHALTSRECHNUNG

Verwaltungshaushalt

HJ. 2010

Stand 24.05.2011

Einzelplan 7 Öffentliche Einrichtungen, Wirtschaftsförderung

UA.7900 Fremdenverkehr, Stadtinformation

Finanzkreis: 1000 Stadt Schwetzingen

Beträge in EUR

Haushaltsstelle		HW	Reste vom Vorjahr	SOLL	IST	Neue Reste	Haushaltsansatz incl. Veränd.	Planvergleich mehr+/wenig.-	Zulässige Mehrausgaben
Nummer	Bezeichnung								
1.7900	Fremdenverkehr, Stadtinformation								
141000	Standplatzgebühren Weihnachtsmarkt	K	2.992,85	11.371,98	14.257,73	K 107,10	10.000	1.372 +	
142000	Standplatzgebühren Reisemarkt			1.302,47	1.202,47	K 100,00	0	1.302 +	
150000	Verkauf von Reiseliteratur, Souvenirs	K	86,55	11.260,80	11.347,35		8.000	3.261 +	
151000	Sonst. Verwaltungs- u. Betriebseinnahmen			1.344,97	1.344,97		2.000	655 -	
152000	Werbeeinnahmen Schwetzinger Spargel			596,68	596,68		0	597 +	
153000	Einnahmen eigene Veranstaltungen			33,61	33,61		0	34 +	
153600	Provision Kartenverkauf (4.7900.153600)			390,15	390,15		0	390 +	
153900	Provision Warenverkauf (4.7900.153900)			13,44	13,44		1.000	987 -	
154000	Inserate, Anzeigen Quartalspiegel	K	510,70	11.932,08	11.991,58	K 451,20	18.000	6.068 -	
154200	Anzeigen Festspielbroschüre			420,17	420,17		0	420 +	
154500	Hotel-, Pauschal-Arrangement			2.620,27	2.620,27		1.000	1.620 +	
155000	Inserate, Anzeigen Imagebroschüre			6.625,00	6.625,00		4.000	2.625 +	
157000	Provision aus Gruppenführungen			1.653,24	979,82	K 673,42	1.000	653 +	
414000	Vergütungen der Beschäftigten			100.112,35	100.112,35		97.000	3.112 +	
434000	Beiträge Versorgungskasse f. Beschäftigte			7.989,82	7.989,82		11.000	3.010 -	
444000	Beiträge gesetzl. Soz.vers. Beschäftigte			19.561,74	19.561,74		20.000	438 -	
500000	Unterhalt. der Grundst. u. baul. Anlagen			0,00	0,00		1.000	1.000 -	
520000	Beschaffungen (Ausstattung, Einrichtung)			2.938,18	2.938,18		2.000	938 +	
530000	Miete und Mietnebenkosten			12.463,20	12.463,20		12.000	463 +	
541000	Versicherungen			393,04	393,04		1.000	607 -	
542000	Reinigung			4.711,26	4.711,26		6.000	1.289 -	
543000	Müllbeseitigung			426,00	426,00		1.000	574 -	
562000	Fortbildungen			770,86	770,86		3.000	2.229 -	
570000	Werbung für den Fremdenverkehr			26.668,94	26.668,94		25.000	1.669 +	
570100	Journalistenbetreuung			156,10	156,10		4.000	3.844 -	
571000	Aufwendungen Quartalspiegel			17.828,58	17.828,58		25.000	7.171 -	
572000	Aufwendungen Imagebroschüre			3.813,00	3.813,00		8.000	4.187 -	
574000	Systemkosten aus Kartenverkauf			673,00	673,00		0	673 +	
576000	Festspielbroschüre			5.725,00	5.725,00		0	5.725 +	
577000	Weihnachtsmarkt			47.281,94	47.281,94		50.000	2.718 -	
583000	Aufwendungen Schwetzinger Spargel			2.302,03	2.302,03		0	2.302 +	
592000	Hotel-, Pauschal-Arrangement			2.606,39	2.606,39		2.000	606 +	
593000	Reiseliteratur, Souvenirs			11.645,99	11.645,99		10.000	1.646 +	
605000	Bewirtung			525,71	525,71		1.000	474 -	
651000	Bürobedarf			398,50	398,50		3.000	2.602 -	
652000	Bücher und Zeitschriften			292,70	292,70		1.000	707 -	
653000	Fernmeldegebühren			728,36	728,36		2.000	1.272 -	
654000	Öffentl. Bekanntmachungen, Reisekosten			1.038,05	1.038,05		1.000	38 +	
655000	Sachverständigen-, Gerichts- u. ä. Kosten			0,00	0,00		1.000	1.000 -	
655100	Tourismuskonzept			6.790,00	6.790,00		10.000	3.210 -	
656000	Postgebühren			3.539,40	3.539,40		5.000	1.461 -	
658000	Aufwendungen für Electronic Cash			325,96	325,96		1.000	674 -	
659000	Reisekosten			0,00	0,00		1.000	1.000 -	
661000	Mitgliedsbeiträge an Verbände und Vereine			3.611,50	3.611,50		5.000	1.389 -	
663000	Kosten für die Teilnahme an Messen			2.400,39	2.400,39		6.000	3.600 -	
668000	Vermischte Ausgaben			86,77	86,77		1.000	913 -	
679100	Innere Verrechnungen Kost. Einrichtungen			23.000,00	23.000,00		23.000		
679300	Innere Verrechnungen Datenverarbeitung			10.975,45	10.975,45		17.000	6.025 -	
679500	Bauhof, Gärtnerei Personalkosten			14.958,58	14.958,58		15.000	41 -	
679600	Bauhof, Gärtnerei Fahrzeuge und Geräte			1.161,40	1.161,40		3.000	1.839 -	
680000	Abschreibungen			4.908,00	4.908,00		6.000	1.092 -	

Mandant 305 Schwetzingen

HAUSHALTSRECHNUNG

Verwaltungshaushalt

HJ. 2010

Stand 24.05.2011

Einzelplan 7 Öffentliche Einrichtungen, Wirtschaftsförderung

UA.7910 Stadtmarketing, Wirtschaftsförderung

Finanzkreis: 1000 Stadt Schwetzingen

Beträge in EUR

Haushaltsstelle		HW	Reste vom Vorjahr	SOLL	IST	Neue Reste	Haushaltsansatz incl. Veränd.	Planvergleich mehr+/wenig.-	Zulässige Mehrausgaben
Nummer	Bezeichnung								
1.7910	Stadtmarketing, Wirtschaftsförderung								
150000	Rückzahlung Ausbildungsplatzförderung			1.068,50	1.068,50		0	1.069 +	
500000	Unterhaltung touristisches Leitsystem			7.291,46	7.291,46		10.000	2.709 -	
630000	Einzelmaßnahmen zur Wirtschaftsförderung			2.892,00	2.892,00		3.000	108 -	
631000	Einzelmaßnahme: gebührenfreie Samstage			55.943,35	55.943,35		50.000	5.943 +	
655000	Stadtmarketingkonzept			78.228,68	78.228,68		72.000	6.229 +	
655100	Einzelhandelskonzept			20.385,47	20.385,47		18.000	2.385 +	
655500	Stadtführer Menschen mit Behinderung			3.301,89	3.301,89		0	3.302 +	
680000	Abschreibungen			14.316,00	14.316,00		15.000	684 -	
685000	Verzinsung des Anlagekapitals			7.538,00	7.538,00		8.000	462 -	
716000	Ausbildungsplatzförderung			3.750,00	3.750,00		10.000	6.250 -	
1.7910	Unterabschnitt 1.7910 - Einnahmen			1.068,50	1.068,50		0	1.069 +	
1.7910	Unterabschnitt 1.7910 - Ausgaben			193.646,85	193.646,85		186.000	17.859 +	
	Unterabschnitt 1.7910 - Ergebnis			192.578,35-	192.578,35-		186.000-	10.213 -	

Mandant 305 Schwetzingen

HAUSHALTSRECHNUNG Verwaltungshaushalt

HJ. 2010

Stand 24.05.2011

Einzelplan 7 Öffentliche Einrichtungen, Wirtschaftsförderung

UA.7920 Förderung des öffentlichen Personennahverkehrs

Finanzkreis: 1000 Stadt Schwetzingen

Beträge in EUR

Haushaltsstelle		HW	Reste vom Vorjahr	SOLL	IST	Neue Reste	Haushaltsansatz incl. Veränd.	Planvergleich mehr+/wenig.-	Zulässige Mehrausgaben
Nummer	Bezeichnung								
1.7920	Förderung des öffentlichen Personennahverkehrs								
162000	Erstattung Luna-Tour			243,20	243,20		1.000	757 -	
165000	Erstattungen City-Bus VRN			85.400,81	85.400,81		70.000	15.401 +	
679500	Bauhof, Gärtnerei Personalkosten			0,00	0,00		5.000	5.000 -	
680000	Abschreibungen			39.618,00	39.618,00		40.000	382 -	
685000	Verzinsung des Anlagekapitals			37.807,00	37.807,00		38.000	193 -	
715100	City-Bus-Linie			276.829,79	276.829,79		285.000	8.170 -	
715200	Luna-Tour			640,00	640,00		1.000	360 -	
1.7920	Unterabschnitt 1.7920 - Einnahmen			85.644,01	85.644,01		71.000	15.401 +	
1.7920	Unterabschnitt 1.7920 - Ausgaben			354.894,79	354.894,79		369.000	757 -	
	Unterabschnitt 1.7920 - Ergebnis			269.250,78-	269.250,78-		298.000-	14.105 -	
	Abschnitt 1.79 - Einnahmen		K 3.590,10	136.277,37	138.535,75	K 1.331,72	116.000	28.744 +	
	Abschnitt 1.79 - Ausgaben			892.810,83	892.810,83		937.000	8.466 -	
	Abschnitt 1.79 - Ergebnis			756.533,46-	754.275,08-		821.000-	35.033 +	
	Einzelplan 1.7 - Einnahmen		K 612.396,24	5.276.126,89	4.669.951,95	K 1.218.571,18	5.599.000	92.171 +	
	Einzelplan 1.7 - Ausgaben			6.559.711,11	6.559.711,11		6.678.000	415.044 -	
	Einzelplan 1.7 - Ergebnis			1.283.584,22-	1.889.759,16-		1.079.000-	286.279 +	
								404.568 -	

Mandant 305 Schwetzingen

HAUSHALTSRECHNUNG

Verwaltungshaushalt

HJ. 2010

Stand 24.05.2011

Einzelplan 8 Wirtschaftliche Unternehmen, allgemeines Grund- und Sondervermögen UA.8100 Elektrizitätsversorgung

Finanzkreis: 1000 Stadt Schwetzingen

Beträge in EUR

Haushaltsstelle		HW	Reste vom Vorjahr	SOLL	IST	Neue Reste	Haushaltsansatz incl. Veränd.	Planvergleich mehr+/wenig.-	Zulässige Mehrausgaben
Nummer	Bezeichnung								
1.8100	Elektrizitätsversorgung								
220000	Konzessionsabgaben	K	159.237,00	617.545,01	620.190,01	K 156.592,00	630.000	12.455 -	
263000	Netznutzungsnachlass für Eigenverbrauch			12.609,65	12.609,65		10.000	2.610 +	
1.8100	Unterabschnitt 1.8100 - Einnahmen	K	159.237,00	630.154,66	632.799,66	K 156.592,00	640.000	2.610 +	
1.8100	Unterabschnitt 1.8100 - Ausgaben			0,00	0,00		0	12.455 -	
	Unterabschnitt 1.8100 - Ergebnis			630.154,66	632.799,66		640.000		

Mandant 305 Schwetzingen

HAUSHALTSRECHNUNG Verwaltungshaushalt

HJ. 2010

Stand 24.05.2011

Einzelplan 8 Wirtschaftliche Unternehmen, allgemeines Grund- und Sondervermögen UA.8160 Fernwärmeversorgung

Finanzkreis: 1000 Stadt Schwetzingen

Beträge in EUR

Haushaltsstelle		HW	Reste vom Vorjahr	SOLL	IST	Neue Reste	Haushaltsansatz incl. Veränd.	Planvergleich mehr+/wenig.-	Zulässige Mehrausgaben
Nummer	Bezeichnung								
1.8160	Fernwärmeversorgung								
220000	Konzessionsabgaben US-Kasernen			5.942,26	5.942,26		5.000	942 +	
221000	Konzessionsabgaben Stadtgebiet			30.000,00	30.000,00		30.000		
1.8160	Unterabschnitt 1.8160 - Einnahmen			35.942,26	35.942,26		35.000	942 +	
1.8160	Unterabschnitt 1.8160 - Ausgaben			0,00	0,00		0		
	Unterabschnitt 1.8160 - Ergebnis			35.942,26	35.942,26		35.000		

Mandant 305 Schwetzingen

HAUSHALTSRECHNUNG

Verwaltungshaushalt

HJ. 2010

Stand 24.05.2011

Einzelplan 8 Wirtschaftliche Unternehmen, allgemeines Grund- und Sondervermögen UA.8170 Stadtwerke Schwetzingen

Finanzkreis: 1000 Stadt Schwetzingen

Beträge in EUR

Haushaltsstelle		.HW	Reste vom Vorjahr	SOLL	IST	Neue Reste	Haushaltsansatz incl.Veränd.	Planvergleich mehr+/wenig,-	Zulässige Mehrausgaben
Nummer	Bezeichnung								
1.8170	Stadtwerke Schwetzingen								
220000	Konzessionsabgaben SWS GmbH & Co. KG			254.411,05	254.411,05		255.000	589 -	
263000	Netznutzungsrabatt für Eigenverbrauch			10.671,43	10.671,43		10.000	671 +	
715000	Verlustabdeckung Eigenbetrieb bellamar			85.207,63	85.207,63		85.000	208 +	
1.8170	Unterabschnitt 1.8170 - Einnahmen			265.082,48	265.082,48		265.000	671 +	
1.8170	Unterabschnitt 1.8170 - Ausgaben			85.207,63	85.207,63		85.000	589 -	
	Unterabschnitt 1.8170 - Ergebnis			179.874,85	179.874,85		180.000	208 +	
	Abschnitt 1.81 - Einnahmen		K 159.237,00	931.179,40	933.824,40	K 156.592,00	940.000	4.223 +	
	Abschnitt 1.81 - Ausgaben			85.207,63	85.207,63		85.000	13.044 -	
	Abschnitt 1.81 - Ergebnis			845.971,77	848.616,77		855.000	208 +	

Mandant 305 Schwetzingen

HAUSHALTSRECHNUNG Verwaltungshaushalt

HJ. 2010

Stand 24.05.2011

Einzelplan 8 Wirtschaftliche Unternehmen, allgemeines Grund- und Sondervermögen UA.8710 Parkhaus Wildemannstraße

Finanzkreis: 1000 Stadt Schwetzingen

Beträge in EUR

Haushaltsstelle		HW	Reste vom Vorjahr	SOLL	IST	Neue Reste	Haushaltsansatz incl. Veränd.	Planvergleich mehr+/wenig.-	Zulässige Mehrausgaben
Nummer	Bezeichnung								
1.8710	Parkhaus Wildemannstraße								
140000	Pachtzins	K	12.434,28	51.441,45	49.059,82	K 14.815,91	50.000	1.441 +	
150000	Sonst. Verwaltungs- und Betriebseinnahmen			403,36	403,36		0	403 +	
276000	Auflösung Mietvorauszahlungen			34.086,00	34.086,00		34.000	86 +	
510000	Unterhaltung sonst. unbewegl. Vermögen			2.618,81	2.618,81		3.000	381 -	
540800	Steuern, Abgaben, Versicherungen			7.248,30	7.248,30		7.000	248 +	
655000	Sachverständigen-, Gerichts- u.ä. Kosten			750,55	750,55		1.000	249 -	
679100	Innere Verrechnungen Kost. Einrichtungen			3.000,00	3.000,00		3.000		
679500	Bauhof, Gärtnerei Personalkosten			1.387,50	1.387,50		4.000	2.613 -	
679600	Bauhof, Gärtnerei Fahrzeuge und Geräte			63,45	63,45		1.000	937 -	
680000	Abschreibungen			87.953,00	87.953,00		88.000	47 -	
685300	Verzinsung Darlehen Stadt Schwetzingen			2.005,00	2.005,00		4.000	1.995 -	
1.8710	Unterabschnitt 1.8710 - Einnahmen	K	12.434,28	85.930,81	83.549,18	K 14.815,91	84.000	1.931 +	
1.8710	Unterabschnitt 1.8710 - Ausgaben			105.026,61	105.026,61		111.000	248 +	
	Unterabschnitt 1.8710 - Ergebnis			19.095,80-	21.477,43-		27.000-	6.222 -	

Mandant 305 Schwetzingen

HAUSHALTSRECHNUNG

Verwaltungshaushalt

HJ. 2010

Stand 24.05.2011

Einzelplan 8 Wirtschaftliche Unternehmen, allgemeines Grund- und Sondervermögen UA.8720 Tiefgarage Marstallstraße

Finanzkreis: 1000 Stadt Schwetzingen

Beträge in EUR

Haushaltsstelle		HW	Reste vom Vorjahr	SOLL	IST	Neue Reste	Haushaltsansatz incl. Veränd.	Planvergleich mehr+/wenig.-	Zulässige Mehrausgaben
Nummer	Bezeichnung								
1.8720	Tiefgarage Marstallstraße								
111000	Benutzungsentgelte			173.056,72	173.056,72		165.000	8.057 +	
112000	Polizeiparkplätze			1.331,09	1.331,09		2.000	669 -	
150000	Einnahmen aus Werbung			1.056,86	1.056,86		1.000	57 +	
510000	Unterhaltung sonst. unbewegl. Vermögen			14.771,30	14.771,30		15.000	229 -	
520000	Beschaffungen (Ausstattung, Einrichtung)			80,75	80,75		1.000	919 -	
530000	Erbbauszinsen			21.876,00	21.876,00		22.000	124 -	
541000	Steuern, Abgaben, Versicherungen			12.582,07	12.582,07		13.000	418 -	
544000	Strom			14.940,64	14.940,64		17.000	2.059 -	
545000	Wasser, Kanal, Müll			3.682,74	3.682,74		2.000	1.683 +	
572000	Betriebsführung Karl Klinger GmbH			100.168,07	100.168,07		105.000	4.832 -	
652000	Fernmeldegebühren			305,85	305,85		1.000	694 -	
655000	Sachverständigen-, Gerichts- u.ä. Kosten			750,50	750,50		1.000	250 -	
679100	Innere Verrechnungen Kost. Einrichtungen			3.000,00	3.000,00		3.000		
679500	Bauhof, Gärtnerei Personalkosten			5.572,88	5.572,88		12.000	6.427 -	
679600	Bauhof, Gärtnerei Fahrzeuge und Geräte			265,30	265,30		2.000	1.735 -	
680000	Abschreibungen			60.124,00	60.124,00		61.000	876 -	
685300	Verzinsung Darlehen Stadt Schwetzingen			6.185,00	6.185,00		12.000	5.815 -	
1.8720	Unterabschnitt 1.8720 - Einnahmen			175.444,67	175.444,67		168.000	8.114 +	
1.8720	Unterabschnitt 1.8720 - Ausgaben			244.305,10	244.305,10		267.000	1.683 +	
	Unterabschnitt 1.8720 - Ergebnis			68.860,43-	68.860,43-		99.000-	24.378 -	
	Abschnitt 1.87 - Einnahmen		K 12.434,28	261.375,48	258.993,85	K 14.815,91	252.000	10.044 +	
	Abschnitt 1.87 - Ausgaben			349.331,71	349.331,71		378.000	669 -	
	Abschnitt 1.87 - Ergebnis			87.956,23-	90.337,86-		126.000-	1.931 +	
								30.599 -	

Mandant 305 Schwetzingen

HAUSHALTSRECHNUNG Verwaltungshaushalt

HJ. 2010

Stand 24.05.2011

Einzelplan 8 Wirtschaftliche Unternehmen, allgemeines Grund- und Sondervermögen UA.8800 Allgemeines Grundvermögen

Finanzkreis: 1000 Stadt Schwetzingen

Beträge in EUR

Haushaltsstelle		HW	Reste vom Vorjahr	SOLL	IST	Neue Reste	Haushaltsansatz incl. Veränd.	Planvergleich mehr+/wenig.-	Zulässige Mehrausgaben
Nummer	Bezeichnung								
1.8800	Allgemeines Grundvermögen								
142000	Pacht aus unbebauten Grundstücken			32.178,30	30.873,55	K 1.304,75	29.000	3.178 +	
142100	Miete SB-Pavillon Sparkasse Heidelberg			3.600,00	3.600,00		3.000	600 +	
143000	Erbbauszinsen	K	4.055,20	70.109,76	74.164,96		70.000	110 +	
143100	Erbbauszinsen Gewerbebauplätze	K	61,80	173.054,76	166.561,56	K 6.555,00	173.000	55 +	
144000	Reservierungsgebühr Gewerbebauplätze	K	8.709,80	6.500,00	14.500,00	K 709,80	0	6.500 +	
150000	Sonst. Verwaltungs- und Betriebseinnahmen			8.002,80	562,80	K 7.440,00	1.000	7.003 +	
500000	Unterh.d.Grundst. u.baulichen Anlagen			1.131,69	1.131,69		1.000	132 +	
540800	Steuern, Abgaben, Versicherungen			4.825,53	4.825,53		6.000	1.174 -	
570000	Vermessungskosten			3.000,10	3.000,10		2.000	1.000 +	
640000	Boden- und Umweltversicherung			11.739,11	11.739,11		13.000	1.261 -	
661000	Mitgliedsbeiträge an Verbände und Vereine			1.489,97	1.489,97		2.000	510 -	
842000	Sonstige Finanzausgaben			156,51	156,51		1.000	843 -	
1.8800	Unterabschnitt 1.8800 - Einnahmen	K	12.826,80	293.445,62	290.262,87	K 16.009,55	276.000	17.446 +	
1.8800	Unterabschnitt 1.8800 - Ausgaben			22.342,91	22.342,91		25.000	1.132 +	
	Unterabschnitt 1.8800 - Ergebnis			271.102,71	267.919,96		251.000	3.789 -	

Mandant 305 Schwetzingen

HAUSHALTSRECHNUNG

Verwaltungshaushalt

HJ. 2010

Stand 24.05.2011

Einzelplan 8 Wirtschaftliche Unternehmen, allgemeines Grund- und Sondervermögen UA.8810 Wohn- und Geschäftsgebäude

Finanzkreis: 1000 Stadt Schwetzingen

Beträge in EUR

Haushaltsstelle		HW	Reste vom Vorjahr	SOLL	IST	Neue Reste	Haushaltsansatz incl. Veränd.	Planvergleich mehr+/wenig.-	Zulässige Mehrausgaben
Nummer	Bezeichnung								
1.8810	Wohn- und Geschäftsgebäude								
141000	Miete aus bebauten Grundstücken	K	46.299,34	1.821.610,32	1.820.668,44	K 47.241,22	1.800.000	21.610 +	
141100	Sonstige Miet- und Pachteinnahmen			537,09	50,00	K 487,09	1.000	463 -	
141200	Miete Seniorentreff der AWO, Hebelstr. 6			7.315,68	7.315,68		6.000	1.316 +	
141300	Miete städtische Appartements Hebelstr. 4	K	380,00	4.419,13	4.799,13		3.000	1.419 +	
150000	Sonst. Verwaltungs- und Betriebseinnahmen	K	19.878,70	2.144,53	4.298,25	K 17.724,98	10.000	7.855 -	
414000	Vergütungen der Beschäftigten			24.718,32	24.718,32		25.000	282 -	
434000	Beiträge Versorgungskasse f. Beschäftigte			1.494,08	1.494,08		2.000	506 -	
444000	Beiträge gesetzl. Soz.vers. Beschäftigte			5.167,98	5.167,98		5.000	168 +	
454000	Beihilfeumlage Beschäftigte			3,00	3,00		1.000	997 -	
500000	Unterhalt. der Grundst. u. baul. Anlagen			621.942,86	621.942,86		615.000	6.943 +	
520000	Beschaffungen (Ausstattung, Einrichtung)			427,94	427,94		1.000	572 -	
530000	Mieten und Pachten			766,94	766,94		1.000	233 -	
541000	Heizung			155.038,75	155.038,75		200.000	44.961 -	
542000	Steuern, Abgaben, Versicherungen			57.009,75	57.009,75		70.000	12.990 -	
543000	Reinigung			711,05	711,05		3.000	2.289 -	
544000	Strom			14.553,45	14.553,45		14.000	553 +	
545000	Wasser, Kanal, Müll			154.062,35	154.062,35		180.000	25.938 -	
545100	Müllentsorgung Scheffelstraße 18 A-H			437,33	437,33		0	437 +	
545600	Hausmeisterservice			26.466,59	26.466,59		28.000	1.533 -	
548000	Bewirtsch.kosten städt. Appartements			3.429,93	3.429,93		2.000	1.430 +	
652800	Kabelgebühren			21.453,98	21.453,98		21.000	454 +	
653800	Öffentliche Bekanntmachung., Dienstreisen			722,74	722,74		3.000	2.277 -	
655000	Räumungskosten			1.991,46	1.991,46		4.000	2.009 -	
656000	Gerichtskosten Mietwohnungen			5.479,98	5.479,98		5.000	480 +	
679100	Innere Verrechnungen Kost. Einrichtungen			62.000,00	62.000,00		62.000		
679500	Bauhof, Gärtnerei Personalkosten			37.389,22	37.389,22		95.000	57.611 -	
679600	Bauhof, Gärtnerei Fahrzeuge und Geräte			3.484,38	3.484,38		7.000	3.516 -	
680000	Abschreibungen			142.069,00	142.069,00		142.000	69 +	
685000	Verzinsung des Anlagekapitals			399.995,00	399.995,00		401.000	1.005 -	
1.8810	Unterabschnitt 1.8810 - Einnahmen	K	66.558,04	1.836.026,75	1.837.131,50	K 65.453,29	1.820.000	24.345 +	
1.8810	Unterabschnitt 1.8810 - Ausgaben			1.740.816,08	1.740.816,08		1.887.000	8.318 -	
	Unterabschnitt 1.8810 - Ergebnis			95.210,67	96.315,42		67.000-	10.535 +	
								156.718 -	

Mandant 305 Schwetzingen

HAUSHALTSRECHNUNG

Verwaltungshaushalt

HJ. 2010

Stand 24.05.2011

Einzelplan 8 Wirtschaftliche Unternehmen, allgemeines Grund- und Sondervermögen UA.8811 Wohngebäude Heidelberger Straße 10

Finanzkreis: 1000 Stadt Schwetzingen

Beträge in EUR

Haushaltsstelle		HW	Reste vom Vorjahr	SOLL	IST	Neue Reste	Haushaltsansatz incl. Veränd.	Planvergleich mehr+/wenig.-	Zulässige Mehrausgaben
Nummer	Bezeichnung								
1.8811	Wohngebäude Heidelberger Straße 10								
141000	Miete aus bebauten Grundstücken			6.366,22	6.156,00	K 210,22	6.000	366 +	
143000	Erbbauszinsen			3.502,34	3.502,34		3.000	502 +	
150000	Sonst. Verwaltungs- und Betriebseinnahmen			0,00	0,00		1.000	1.000 -	
500000	Unterhalt. der Grundst. u. baul. Anlagen			0,00	0,00		3.000	3.000 -	
540800	Steuern, Abgaben, Versicherungen			63,79	63,79		0	64 +	
542000	Hausverwaltung			845,00	845,00		2.000	1.155 -	
680000	Abschreibungen			3.348,00	3.348,00		4.000	652 -	
685000	Verzinsung des Anlagekapitals			6.361,00	6.361,00		7.000	639 -	
1.8811	Unterabschnitt 1.8811 - Einnahmen			9.868,56	9.658,34	K 210,22	10.000	869 +	
1.8811	Unterabschnitt 1.8811 - Ausgaben			10.617,79	10.617,79		16.000	1.000 -	
								64 +	
	Unterabschnitt 1.8811 - Ergebnis			749,23-	959,45-		6.000-	5.446 -	

Mandant 305 Schwetzingen

HAUSHALTSRECHNUNG Verwaltungshaushalt

HJ. 2010

Stand 24.05.2011

Einzelplan 8 Wirtschaftliche Unternehmen, allgemeines Grund- und Sondervermögen UA.8820 Palais Hirsch

Finanzkreis: 1000 Stadt Schwetzingen

Beträge in EUR

Haushaltsstelle		HW	Reste vom Vorjahr	SOLL	IST	Neue Reste	Haushaltsansatz incl. Veränd.	Planvergleich mehr+/wenig.-	Zulässige Mehrausgaben
Nummer	Bezeichnung								
1.8820	Palais Hirsch								
141000	Miete aus bebauten Grundstücken			3.006,50	3.006,50		5.000	1.994 -	
141100	Vermietung von Tagungsräumen	K	3.528,71	20.687,10	22.575,81	K 1.640,00	25.000	4.313 -	
141300	Miete Appartement Palais Hirsch			0,00	0,00		1.000	1.000 -	
150000	Sonst. Verwaltungs- und Betriebseinnahmen	K	737,33	6.855,92	7.397,95	K 195,30	10.000	3.144 -	
414000	Vergütungen der Beschäftigten			23.277,03	23.277,03		24.000	723 -	
434000	Beiträge Versorgungskasse f. Beschäftigte			1.841,98	1.841,98		3.000	1.158 -	
444000	Beiträge gesetzl. Soz.vers. Beschäftigte			4.718,90	4.718,90		5.000	281 -	
500000	Unterhalt. der Grundst. u. baul. Anlagen			30.923,68	30.923,68		30.000	924 +	
520000	Beschaffungen (Ausstattung, Einrichtung)			2.689,26	2.689,26		3.000	311 -	
540800	Steuern, Abgaben, Versicherungen			2.937,22	2.937,22		3.000	63 -	
542800	Heizung			11.911,67	11.911,67		10.000	1.912 +	
543800	Reinigung			2.933,77	2.933,77		2.000	934 +	
544800	Strom			7.989,05	7.989,05		3.000	4.989 +	
545800	Wasser, Kanal, Müll			3.671,60	3.671,60		3.000	672 +	
547800	Sonstige Bewirtschaftungskosten			498,50	498,50		1.000	502 -	
548000	Bewirtschaftungskosten Appartement			0,00	0,00		1.000	1.000 -	
561000	Dienst- und Schutzkleidung			180,07	180,07		1.000	820 -	
605000	Bewirtung			4.103,88	4.103,88		6.000	1.896 -	
650800	Bürobedarf			58,29	58,29		1.000	942 -	
652800	Fernmeldegebühren			1.069,78	1.069,78		2.000	930 -	
679500	Bauhof, Gärtnerei Personalkosten			6.037,75	6.037,75		4.000	2.038 +	
679600	Bauhof, Gärtnerei Fahrzeuge und Geräte			252,60	252,60		2.000	1.747 -	
680000	Abschreibungen			72.434,00	72.434,00		74.000	1.566 -	
685000	Verzinsung des Anlagekapitals			57.571,00	57.571,00		58.000	429 -	
1.8820	Unterabschnitt 1.8820 - Einnahmen	K	4.266,04	30.549,52	32.980,26	K 1.835,30	41.000	10.450 -	
1.8820	Unterabschnitt 1.8820 - Ausgaben			235.100,03	235.100,03		236.000	11.468 +	
	Unterabschnitt 1.8820 - Ergebnis			204.550,51-	202.119,77-		195.000-	12.367 -	

Mandant 305 Schwetzingen

HAUSHALTSRECHNUNG

Verwaltungshaushalt

HJ. 2010

Stand 24.05.2011

Einzelplan 8 Wirtschaftliche Unternehmen, allgemeines Grund- und Sondervermögen UA.8830 Vereinshaus Bassermann

Finanzkreis: 1000 Stadt Schwetzingen

Beträge in EUR

Haushaltsstelle		HW	Reste vom Vorjahr	SOLL	IST	Neue Reste	Haushaltsansatz incl. Veränd.	Planvergleich mehr+/wenig.-	Zulässige Mehrausgaben
Nummer	Bezeichnung								
1.8830	Vereinshaus Bassermann								
141000	Miete aus bebauten Grundstücken	K	326,68	19.052,77	19.190,19	K 189,26	18.000	1.053 +	
141100	Miete Mehrzweckraum	K	650,00	2.155,00	2.605,00	K 200,00	3.000	845 -	
141200	Mietnebenkosten Theater am Puls			4.622,06	4.622,06		2.000	2.622 +	
414000	Vergütungen der Beschäftigten			2.587,43	2.587,43		3.000	413 -	
434000	Beiträge Versorgungskasse f. Beschäftigte			229,71	229,71		1.000	770 -	
444000	Beiträge gesetzl. Soz.vers. Beschäftigte			482,84	482,84		1.000	517 -	
500000	Unterhalt. der Grundst. u. baul. Anlagen			52.774,96	52.774,96		50.000	2.775 +	
520000	Beschaffungen (Ausstattung, Einrichtung)			31,06	31,06		1.000	969 -	
540800	Steuern, Abgaben, Versicherungen			197,22	197,22		2.000	1.803 -	
542800	Heizung			20.181,31	20.181,31		10.000	10.181 +	
543800	Reinigung			12.226,16	12.226,16		11.000	1.226 +	
544800	Strom			8.442,57	8.442,57		5.000	3.443 +	
545800	Wasser, Kanal, Müll			3.225,15	3.225,15		8.000	4.775 +	
547800	Sonstige Bewirtschaftungskosten			260,05	260,05		1.000	740 -	
652800	Fernmeldegebühren			247,22	247,22		1.000	753 -	
653800	Öffentliche Bekanntmachung., Dienstreisen			7,70	7,70		0	8 +	
679500	Bauhof, Gärtnerei Personalkosten			2.164,60	2.164,60		5.000	2.835 -	
679600	Bauhof, Gärtnerei Fahrzeuge und Geräte			275,90	275,90		2.000	1.724 -	
680000	Abschreibungen			47.336,00	47.336,00		48.000	664 -	
685000	Verzinsung des Anlagekapitals			82.594,00	82.594,00		83.000	406 -	
1.8830	Unterabschnitt 1.8830 - Einnahmen	K	976,68	25.829,83	26.417,25	K 389,26	23.000	3.675 +	
1.8830	Unterabschnitt 1.8830 - Ausgaben			233.263,88	233.263,88		232.000	845 -	
	Unterabschnitt 1.8830 - Ergebnis			207.434,05-	206.846,63-		209.000-	17.633 +	
								16.369 -	

Mandant 305 Schwetzingen

HAUSHALTSRECHNUNG

Verwaltungshaushalt

HJ. 2010

Stand 24.05.2011

Einzelplan 8 Wirtschaftliche Unternehmen, allgemeines Grund- und Sondervermögen UA.8850 Friedrichstraße 10-12 (ehemals Hillebrandt)

Finanzkreis: 1000 Stadt Schwetzingen Beträge in EUR

Haushaltsstelle		HW	Reste vom Vorjahr	SOLL	IST	Neue Reste	Haushaltsansatz incl. Veränd.	Planvergleich mehr+/wenig.-	Zulässige Mehrausgaben
Nummer	Bezeichnung								
1.8850	Friedrichstraße 10-12 (ehemals Hillebrandt)								
141100	Miete Stellplätze			1.200,00	1.200,00		1.000	200 +	
150000	Sonst. Verwaltungs- u. Betriebseinnahmen	K	25,00	25,00	25,00	K	25,00	0	25 +
500000	Unterh.d.Grundst. u.baulichen Anlagen			47,01	47,01		0	0	47 +
541000	Steuern, Abgaben, Versicherungen			1.207,34	1.207,34		2.000	793 -	
545800	Wasser, Kanal, Müll			657,38	657,38		1.000	343 -	
679500	Bauhof, Gärtnerei Personalkosten			539,34	539,34		0	539 +	
679600	Bauhof, Gärtnerei Fahrzeuge und Geräte			25,20	25,20		0	25 +	
680000	Abschreibungen			6.095,00	6.095,00		7.000	905 -	
685000	Verzinsung des Anlagekapitals			14.019,00	14.019,00		14.000	19 +	
1.8850	Unterabschnitt 1.8850 - Einnahmen	K	25,00	1.225,00	1.225,00	K	25,00	1.000	225 +
1.8850	Unterabschnitt 1.8850 - Ausgaben			22.590,27	22.590,27		24.000	631 +	
	Unterabschnitt 1.8850 - Ergebnis			21.365,27-	21.365,27-		23.000-	2.040 -	
	Abschnitt 1.88 - Einnahmen	K	84.652,56	2.211.103,63	2.211.833,57	K	83.922,62	2.184.000	47.717 +
	Abschnitt 1.88 - Ausgaben			2.371.903,78	2.371.903,78		2.527.000	20.614 -	
	Abschnitt 1.88 - Ergebnis			160.800,15-	160.070,21-		343.000-	43.377 +	198.473 -
	Einzelplan 1.8 - Einnahmen	K	256.323,84	3.403.658,51	3.404.651,82	K	255.330,53	3.376.000	61.985 +
	Einzelplan 1.8 - Ausgaben			2.806.443,12	2.806.443,12		2.990.000	34.327 -	
	Einzelplan 1.8 - Ergebnis			597.215,39	598.208,70		386.000	45.516 +	229.072 -

Mandant 305 Schwetzingen
Einzelplan 9 Allgemeine Finanzwirtschaft

HAUSHALTSRECHNUNG Verwaltungshaushalt
UA.9000 Steuern, allgemeine Zuweisungen und allgemeine Umlagen

HJ. 2010 Stand 24.05.2011
Finanzkreis: 1000 Stadt Schwetzingen

Beträge in EUR

Haushaltsstelle		HW	Reste vom Vorjahr	SOLL	IST	Neue Reste	Haushaltsansatz incl. Veränd.	Planvergleich mehr+/wenig.-	Zulässige Mehrausgaben
Nummer	Bezeichnung								
1.9000	Steuern, allgemeine Zuweisungen und allgemeine Umlagen								
000100	Grundsteuer A	K	3,08	22.425,58	13.585,76	K	8.842,90	9.000	13.426 +
001000	Grundsteuer B	K	20.239,11	2.592.520,42	2.594.873,26	K	17.886,27	2.580.000	12.520 +
003000	Gewerbesteuer	K	308.963,33	5.280.311,23	5.295.644,01	K	293.630,55	5.500.000	219.689 -
010000	Gemeindeanteil an der Einkommensteuer	K	86.832,55	9.248.408,98	9.197.421,24	K	137.820,29	8.621.000	627.409 +
012000	Gemeindeanteil an der Umsatzsteuer			677.534,14	677.534,14			636.000	41.534 +
020000	Vergnügungssteuer	K	6.371,10	51.850,00	52.600,00	K	5.621,10	50.000	1.850 +
022000	Hundesteuer	K	1.063,83	58.394,00	58.058,35	K	1.399,48	60.000	1.606 -
041000	Schlüsselzuweisungen vom Land			6.855.461,80	6.855.461,80			6.470.000	385.462 +
041100	Investitionspauschale			934.261,10	934.261,10			790.000	144.261 +
061000	Zuweisung an die Großen Kreisstädte			187.975,00	187.975,00			189.000	1.025 -
072000	Erstattung Umlage VJ ZV Bezirk SW			11.781,64	11.781,64			0	11.782 +
072100	Erstattung Umlage VJ ZV Unterer Leimbach			2.687,60	2.687,60			0	2.688 +
091000	Familienleistungsausgleich			1.049.172,00	1.049.172,00			983.000	66.172 +
810000	Gewerbesteuerumlage			1.074.259,20	1.074.259,20			1.115.000	40.741 -
831000	Finanzausgleichsumlage			5.042.001,90	5.042.001,90			5.069.000	26.998 -
832000	Kreisumlage			7.034.296,18	7.034.296,18			7.035.000	704 -
833000	Umlage an ZV Bezirk Schwetzingen			171.737,82	171.737,82			176.000	4.262 -
1.9000	Unterabschnitt 1.9000 - Einnahmen	K	423.473,00	26.972.783,49	26.931.055,90	K	465.200,59	25.888.000	1.307.103 +
1.9000	Unterabschnitt 1.9000 - Ausgaben			13.322.295,10	13.322.295,10			13.395.000	222.320 -
	Unterabschnitt 1.9000 - Ergebnis			13.650.488,39	13.608.760,80			12.493.000	72.705 -
	Abschnitt 1.90 - Einnahmen	K	423.473,00	26.972.783,49	26.931.055,90	K	465.200,59	25.888.000	1.307.103 +
	Abschnitt 1.90 - Ausgaben			13.322.295,10	13.322.295,10			13.395.000	222.320 -
	Abschnitt 1.90 - Ergebnis			13.650.488,39	13.608.760,80			12.493.000	72.705 -

Mandant 305 Schwetzingen
Einzelplan 9 Allgemeine Finanzwirtschaft

HAUSHALTSRECHNUNG Verwaltungshaushalt
UA.9100 Sonstige allgemeine Finanzwirtschaft

HJ. 2010 Stand 24.05.2011
Finanzkreis: 1000 Stadt Schwetzingen

Beträge in EUR

Haushaltsstelle		HW	Reste vom Vorjahr	SOLL	IST	Neue Reste	Haushaltsansatz incl. Veränd.	Planvergleich mehr+/wenig.-	Zulässige Mehrausgaben
Nummer	Bezeichnung								
1.9100	Sonstige allgemeine Finanzwirtschaft								
205000	Zinseinnahmen Eigenbetrieb bellamar			13.583,31	13.583,31		11.000	2.583 +	
207000	Zinseinnahmen aus Geldanlagen			6.823,54	6.823,54		20.000	13.176 -	
270010	Abschreibungen Kost. Einrichtungen			1.202.531,00	1.202.531,00		1.209.000	6.469 -	
270020	Abschreibungen Verwaltungsvermögen			2.470.991,00	2.470.991,00		2.496.000	25.009 -	
275010	Zinsen Anlagekapital Kost. Einrichtungen			1.404.064,00	1.404.064,00		1.363.000	41.064 +	
275020	Zinsen Anlagekapital Verwaltungsvermögen			3.247.735,00	3.247.735,00		3.201.000	46.735 +	
275100	Verzinsung Anlagekapital ZV Bezirk SW			325.755,00	325.755,00		340.000	14.245 -	
275200	Verzinsung Anlagekapital ZV Unt. Leimbach			49.878,00	49.878,00		53.000	3.122 -	
275300	Verzinsung Darlehen Stadt Schwetzingen			8.190,00	8.190,00		16.000	7.810 -	
280000	Zuführung vom Vermögenshaushalt			0,00	0,00		807.000	807.000 -	
686000	Auflösung Beiträge			193.615,00	193.615,00		224.000	30.385 -	
805000	Zinsen für äußeren Kassenkredit			2.347,70	2.347,70		5.000	2.652 -	
806000	Zinsausgaben sonst. öffentl. Sonderrechn.			209.395,34	209.395,34		209.000	395 +	
860000	Zuführung zum Vermögenshaushalt			1.238.055,78	1.238.055,78		0	1.238.056 +	
1.9100	Unterabschnitt 1.9100 - Einnahmen			8.729.550,85	8.729.550,85		9.516.000	90.382 +	
1.9100	Unterabschnitt 1.9100 - Ausgaben			1.643.413,82	1.643.413,82		438.000	876.831 -	
	Unterabschnitt 1.9100 - Ergebnis			7.086.137,03	7.086.137,03		9.078.000	1.238.451 +	
								33.037 -	
	Abschnitt 1.91 - Einnahmen			8.729.550,85	8.729.550,85		9.516.000	90.382 +	
	Abschnitt 1.91 - Ausgaben			1.643.413,82	1.643.413,82		438.000	876.831 -	
	Abschnitt 1.91 - Ergebnis			7.086.137,03	7.086.137,03		9.078.000	1.238.451 +	
								33.037 -	
	Einzelplan 1.9 - Einnahmen		K 423.473,00	35.702.334,34	35.660.606,75	K 465.200,59	35.404.000	1.397.486 +	
	Einzelplan 1.9 - Ausgaben			14.965.708,92	14.965.708,92		13.833.000	1.099.151 -	
	Einzelplan 1.9 - Ergebnis			20.736.625,42	20.694.897,83		21.571.000	1.238.451 +	
								105.742 -	
	Sachbuchteil 1 - Einnahmen		K 1.689.745,00	51.285.194,46	50.690.436,22	K 2.284.503,24	51.147.000	2.111.552 +	
	Sachbuchteil 1 - Ausgaben			51.285.194,46	51.285.194,46		51.147.000	1.973.357 -	
	Sachbuchteil 1 - Ergebnis			0,00	594.758,24-		0	3.008.584 +	
								2.870.389 -	

HAUSHALTSRECHNUNG

Vermögenshaushalt

für das

Haushaltsjahr 2010

Mandant 305 Schwetzingen
Einzelplan 0 Allgemeine Verwaltung

HAUSHALTSRECHNUNG Vermögenshaushalt
UA.0010 Gemeindeorgane Stadt Schwetzingen

HJ. 2010

Stand 24.05.2011

Finanzkreis: 1000 Stadt Schwetzingen

Beträge in EUR

Haushaltsstelle		HW	Reste vom Vorjahr	SOLL	IST	Neue Reste	Haushaltsansatz incl. Veränd.	Planvergleich mehr+/wenig.-	Zulässige Mehrausgaben
Nummer	Bezeichnung								
2.0010	Gemeindeorgane Stadt Schwetzingen								
2.0010	001 Gemeindeorgane								
935000	Erwerb von beweglichen Sachen des Anlagevermögens			15.830,98	15.830,98		21.000	5.169 -	
	Vorhaben 2.0010-001 - Einnahmen			0,00	0,00		0		
	Vorhaben 2.0010-001 - Ausgaben			15.830,98	15.830,98		21.000	5.169 -	
	Vorhaben 2.0010-001 - Ergebnis			15.830,98-	15.830,98-		21.000-		
2.0010	Unterabschnitt 2.0010 - Einnahmen			0,00	0,00		0		
2.0010	Unterabschnitt 2.0010 - Ausgaben			15.830,98	15.830,98		21.000	5.169 -	
	Unterabschnitt 2.0010 - Ergebnis			15.830,98-	15.830,98-		21.000-		
	Abschnitt 2.00 - Einnahmen			0,00	0,00		0		
	Abschnitt 2.00 - Ausgaben			15.830,98	15.830,98		21.000	5.169 -	
	Abschnitt 2.00 - Ergebnis			15.830,98-	15.830,98-		21.000-		

Mandant 305 Schwetzingen
Einzelplan 0 Allgemeine Verwaltung

HAUSHALTSRECHNUNG
UA.0110 Rechnungsprüfungsamt

Vermögenshaushalt

HJ. 2010

Stand 24.05.2011

Finanzkreis: 1000 Stadt Schwetzingen

Beträge in EUR

Haushaltsstelle		HW	Reste vom Vorjahr	SOLL	IST	Neue Reste	Haushaltsansatz incl. Veränd.	Planvergleich mehr+/wenig.-	Zulässige Mehrausgaben
Nummer	Bezeichnung								
2.0110	Rechnungsprüfungsamt								
2.0110	001 Rechnungsprüfungsamt								
935000	Erwerb von beweglichen Sachen des Anlagevermögens			0,00	0,00		1.000	1.000 -	
	Vorhaben 2.0110-001 - Einnahmen			0,00	0,00		0		
	Vorhaben 2.0110-001 - Ausgaben			0,00	0,00		1.000	1.000 -	
	Vorhaben 2.0110-001 - Ergebnis			0,00	0,00		1.000-		
2.0110	Unterabschnitt 2.0110 - Einnahmen			0,00	0,00		0		
2.0110	Unterabschnitt 2.0110 - Ausgaben			0,00	0,00		1.000	1.000 -	
	Unterabschnitt 2.0110 - Ergebnis			0,00	0,00		1.000-		
	Abschnitt 2.01 - Einnahmen			0,00	0,00		0		
	Abschnitt 2.01 - Ausgaben			0,00	0,00		1.000	1.000 -	
	Abschnitt 2.01 - Ergebnis			0,00	0,00		1.000-		

Mandant 305 Schwetzingen
Einzelplan 0 Allgemeine Verwaltung

HAUSHALTSRECHNUNG Vermögenshaushalt
UA.0200 Hauptamt

HJ. 2010 Stand 24.05.2011
Finanzkreis: 1000 Stadt Schwetzingen

Beträge in EUR

Haushaltsstelle		HW	Reste vom Vorjahr	SOLL	IST	Neue Reste	Haushaltsansatz incl. Veränd.	Planvergleich mehr+/wenig.-	Zulässige Mehrausgaben
Nummer	Bezeichnung								
2.0200	Hauptamt								
2.0200	001 Hauptamt								
327000	Tilgungsleistungen Arbeitgeberdarlehen	K	6.797,00	1.629,70	5.071,40	K 3.355,30	4.000	2.370 -	
930000	Vermögenserwerb Stammkapital BGV			50,00	50,00		1.000	950 -	
935000	Erwerb von beweglichen Sachen des Anlagevermögens			6.321,15	6.321,15		6.000	321 +	
	Vorhaben 2.0200-001 - Einnahmen	K	6.797,00	1.629,70	5.071,40	K 3.355,30	4.000	2.370 -	
	Vorhaben 2.0200-001 - Ausgaben			6.371,15	6.371,15		7.000	321 +	
	Vorhaben 2.0200-001 - Ergebnis			4.741,45-	1.299,75-		3.000-	950 -	
2.0200	Unterabschnitt 2.0200 - Einnahmen	K	6.797,00	1.629,70	5.071,40	K 3.355,30	4.000	2.370 -	
2.0200	Unterabschnitt 2.0200 - Ausgaben			6.371,15	6.371,15		7.000	321 +	
	Unterabschnitt 2.0200 - Ergebnis			4.741,45-	1.299,75-		3.000-	950 -	

Mandant 305 Schwetzingen
Einzelplan 0 Allgemeine Verwaltung

HAUSHALTSRECHNUNG Vermögenshaushalt
UA.0250 Stabstelle Oberbürgermeister

HJ. 2010 Stand 24.05.2011
Finanzkreis: 1000 Stadt Schwetzingen

Beträge in EUR

Haushaltsstelle		HW	Reste vom Vorjahr	SOLL	IST	Neue Reste	Haushaltsansatz incl. Veränd.	Planvergleich mehr+/wenig,-	Zulässige Mehrausgaben
Nummer	Bezeichnung								
2.0250	Stabstelle Oberbürgermeister								
2.0250	001 Stabstelle Oberbürgermeister								
935000	Erwerb von beweglichen Sachen des Anlagevermögens			1.639,68	1.639,68		3.000	1.360 -	
	Vorhaben 2.0250-001 - Einnahmen			0,00	0,00		0		
	Vorhaben 2.0250-001 - Ausgaben			1.639,68	1.639,68		3.000	1.360 -	
	Vorhaben 2.0250-001 - Ergebnis			1.639,68-	1.639,68-		3.000-		
2.0250	Unterabschnitt 2.0250 - Einnahmen			0,00	0,00		0		
2.0250	Unterabschnitt 2.0250 - Ausgaben			1.639,68	1.639,68		3.000	1.360 -	
	Unterabschnitt 2.0250 - Ergebnis			1.639,68-	1.639,68-		3.000-		
	Abschnitt 2.02 - Einnahmen		K 6.797,00	1.629,70	5.071,40	K 3.355,30	4.000	2.370 -	
	Abschnitt 2.02 - Ausgaben			8.010,83	8.010,83		10.000	321 +	
	Abschnitt 2.02 - Ergebnis			6.381,13-	2.939,43-		6.000-	2.310 -	

Mandant 305 Schwetzingen
Einzelplan 0 Allgemeine Verwaltung

HAUSHALTSRECHNUNG Vermögenshaushalt
UA.0300 Stadtkämmerei

HJ. 2010 Stand 24.05.2011
Finanzkreis: 1000 Stadt Schwetzingen

Beträge in EUR

Haushaltsstelle		HW	Reste vom Vorjahr	SOLL	IST	Neue Reste	Haushaltsansatz incl. Veränd.	Planvergleich mehr+/wenig.-	Zulässige Mehrausgaben
Nummer	Bezeichnung								
2.0300	Stadtkämmerei								
2.0300	001 Stadtkämmerei								
935000	Erwerb von beweglichen Sachen des Anlagevermögens			501,47	501,47		2.000	1.499 -	
	Vorhaben 2.0300-001 - Einnahmen			0,00	0,00		0		
	Vorhaben 2.0300-001 - Ausgaben			501,47	501,47		2.000	1.499 -	
	Vorhaben 2.0300-001 - Ergebnis			501,47-	501,47-		2.000-		
2.0300	Unterabschnitt 2.0300 - Einnahmen			0,00	0,00		0		
2.0300	Unterabschnitt 2.0300 - Ausgaben			501,47	501,47		2.000	1.499 -	
	Unterabschnitt 2.0300 - Ergebnis			501,47-	501,47-		2.000-		
	Abschnitt 2.03 - Einnahmen			0,00	0,00		0		
	Abschnitt 2.03 - Ausgaben			501,47	501,47		2.000	1.499 -	
	Abschnitt 2.03 - Ergebnis			501,47-	501,47-		2.000-		

Mandant 305 Schwetzingen
Einzelplan 0 Allgemeine Verwaltung

HAUSHALTSRECHNUNG Vermögenshaushalt
UA.0600 Zentrale Dienste

HJ. 2010 Stand 24.05.2011
Finanzkreis: 1000 Stadt Schwetzingen

Beträge in EUR

Haushaltsstelle		HW	Reste vom Vorjahr	SOLL	IST	Neue Reste	Haushaltsansatz incl. Veränd.	Planvergleich mehr+/wenig.-	Zulässige Mehrausgaben
Nummer	Bezeichnung								
2.0600	Zentrale Dienste								
2.0600	001 Zentrale Dienste								
935000	Erwerb von beweglichen Sachen des Anlagevermögens			0,00	0,00		1.000	1.000 -	
	Vorhaben 2.0600-001 - Einnahmen			0,00	0,00		0		
	Vorhaben 2.0600-001 - Ausgaben			0,00	0,00		1.000	1.000 -	
	Vorhaben 2.0600-001 - Ergebnis			0,00	0,00		1.000-		
2.0600	Unterabschnitt 2.0600 - Einnahmen			0,00	0,00		0		
2.0600	Unterabschnitt 2.0600 - Ausgaben			0,00	0,00		1.000	1.000 -	
	Unterabschnitt 2.0600 - Ergebnis			0,00	0,00		1.000-		

Mandant 305 Schwetzingen
Einzelplan 0 Allgemeine Verwaltung

HAUSHALTSRECHNUNG Vermögenshaushalt
UA.0610 Verwaltungsgebäude

HJ. 2010 Stand 24.05.2011
Finanzkreis: 1000 Stadt Schwetzingen

Beträge in EUR

Haushaltsstelle		HW	Reste vom Vorjahr	SOLL	IST	Neue Reste	Haushaltsansatz incl. Veränd.	Planvergleich mehr+/wenig.-	Zulässige Mehrausgaben
Nummer	Bezeichnung								
2.0610	Verwaltungsgebäude								
2.0610	001 Verwaltungsgebäude								
935000	Erwerb von beweglichen Sachen des Anlagevermögens			5.126,90	5.126,90		5.000	127 +	
941000	Gebäude Hebelstraße 1, behindertenger. Erschließung	H	198.489,71	33.497,60-	164.992,11		0	33.498 -	
943000	Sanierung Rathaus Konjunkturpaket II			85.000,00	33.896,65	H	51.103,35		
	Vorhaben 2.0610-001 - Einnahmen			0,00	0,00		0		
	Vorhaben 2.0610-001 - Ausgaben	H	198.489,71	56.629,30	204.015,66	H	51.103,35	90.000	127 + 33.498 -
	Vorhaben 2.0610-001 - Ergebnis			56.629,30-	204.015,66-		90.000-		
2.0610	Unterabschnitt 2.0610 - Einnahmen			0,00	0,00		0		
2.0610	Unterabschnitt 2.0610 - Ausgaben	H	198.489,71	56.629,30	204.015,66	H	51.103,35	90.000	127 + 33.498 -
	Unterabschnitt 2.0610 - Ergebnis			56.629,30-	204.015,66-		90.000-		

Mandant 305 Schwetzingen
Einzelplan 0 Allgemeine Verwaltung

HAUSHALTSRECHNUNG Vermögenshaushalt
UA.0620 Datenverarbeitung

HJ. 2010 Stand 24.05.2011
Finanzkreis: 1000 Stadt Schwetzingen

Beträge in EUR

Haushaltsstelle		HW	Reste vom Vorjahr	SOLL	IST	Neue Reste	Haushaltsansatz incl. Veränd.	Planvergleich mehr+/wenig.-	Zulässige Mehrausgaben	
Nummer	Bezeichnung									
2.0620	Datenverarbeitung									
2.0620	001 Datenverarbeitung									
935000	Erwerb von beweglichen Sachen des Anlagevermögens			11.002,60	11.002,60		5.000	6.003 +		
	Vorhaben 2.0620-001 - Einnahmen			0,00	0,00		0			
	Vorhaben 2.0620-001 - Ausgaben			11.002,60	11.002,60		5.000	6.003 +		
	Vorhaben 2.0620-001 - Ergebnis			11.002,60-	11.002,60-		5.000-			
2.0620	Unterabschnitt 2.0620 - Einnahmen			0,00	0,00		0			
2.0620	Unterabschnitt 2.0620 - Ausgaben			11.002,60	11.002,60		5.000	6.003 +		
	Unterabschnitt 2.0620 - Ergebnis			11.002,60-	11.002,60-		5.000-			
	Abschnitt 2.06 - Einnahmen			0,00	0,00		0			
	Abschnitt 2.06 - Ausgaben	H	198.489,71	67.631,90	215.018,26	H	51.103,35	96.000	6.130 + 34.498 -	
	Abschnitt 2.06 - Ergebnis			67.631,90-	215.018,26-		96.000-			
	Einzelplan 2.0 - Einnahmen		K	6.797,00	1.629,70	5.071,40	K	3.355,30	2.370 -	
	Einzelplan 2.0 - Ausgaben		H	198.489,71	91.975,18	239.361,54	H	51.103,35	130.000	6.451 + 44.475 -
	Einzelplan 2.0 - Ergebnis			90.345,48-	234.290,14-		126.000-			

Mandant 305 Schwetzingen
Einzelplan 1 Öffentliche Sicherheit und Ordnung

HAUSHALTSRECHNUNG Vermögenshaushalt
UA.1100 Ortspolizeibehörde

HJ. 2010 Stand 24.05.2011
Finanzkreis: 1000 Stadt Schwetzingen

Beträge in EUR

Haushaltsstelle		HW	Reste vom Vorjahr	SOLL	IST	Neue Reste	Haushaltsansatz incl. Veränd.	Planvergleich mehr+/wenig.-	Zulässige Mehrausgaben
Nummer	Bezeichnung								
2.1100	Ortspolizeibehörde								
2.1100	001 Ortspolizeibehörde								
935000	Erwerb von beweglichen Sachen des Anlagevermögens			5.933,68	5.933,68		3.000	2.934 +	
	Vorhaben 2.1100-001 - Einnahmen			0,00	0,00		0		
	Vorhaben 2.1100-001 - Ausgaben			5.933,68	5.933,68		3.000	2.934 +	
	Vorhaben 2.1100-001 - Ergebnis			5.933,68-	5.933,68-		3.000-		
2.1100	Unterabschnitt 2.1100 - Einnahmen			0,00	0,00		0		
2.1100	Unterabschnitt 2.1100 - Ausgaben			5.933,68	5.933,68		3.000	2.934 +	
	Unterabschnitt 2.1100 - Ergebnis			5.933,68-	5.933,68-		3.000-		

Mandant 305 Schwetzingen
Einzelplan 1 Öffentliche Sicherheit und Ordnung

HAUSHALTSRECHNUNG Vermögenshaushalt
UA.1120 Obdachlosenunterkünfte Städtische Wohnungen

HJ. 2010 Stand 24.05.2011
Finanzkreis: 1000 Stadt Schwetzingen

Beträge in EUR

Haushaltsstelle		HW	Reste vom Vorjahr	SOLL	IST	Neue Reste	Haushaltsansatz incl. Veränd.	Planvergleich mehr+/wenig.-	Zulässige Mehrausgaben
Nummer	Bezeichnung								
2.1120	Obdachlosenunterkünfte Städtische Wohnungen								
2.1120	001 Obdachlosenunterkünfte Städtische Wohnungen								
940000	Neubau Obdachlosenunterkunft Scheffelstraße	H	210.010,34	0,00	133.722,87	H 76.287,47	0		
	Vorhaben 2.1120-001 - Einnahmen			0,00	0,00		0		
	Vorhaben 2.1120-001 - Ausgaben	H	210.010,34	0,00	133.722,87	H 76.287,47	0		
	Vorhaben 2.1120-001 - Ergebnis			0,00	133.722,87-		0		
2.1120	Unterabschnitt 2.1120 - Einnahmen			0,00	0,00		0		
2.1120	Unterabschnitt 2.1120 - Ausgaben	H	210.010,34	0,00	133.722,87	H 76.287,47	0		
	Unterabschnitt 2.1120 - Ergebnis			0,00	133.722,87-		0		
	Abschnitt 2.11 - Einnahmen			0,00	0,00		0		
	Abschnitt 2.11 - Ausgaben	H	210.010,34	5.933,68	139.656,55	H 76.287,47	3.000	2.934 +	
	Abschnitt 2.11 - Ergebnis			5.933,68-	139.656,55-		3.000-		

Mandant 305 Schwetzingen
Einzelplan 1 Öffentliche Sicherheit und Ordnung

HAUSHALTSRECHNUNG Vermögenshaushalt
UA.1200 Umweltamt

HJ. 2010 Stand 24.05.2011
Finanzkreis: 1000 Stadt Schwetzingen

Beträge in EUR

Haushaltsstelle		HW	Reste vom Vorjahr	SOLL	IST	Neue Reste	Haushaltsansatz incl. Veränd.	Planvergleich mehr+/wenig,-	Zulässige Mehrausgaben
Nummer	Bezeichnung								
2.1200	Umweltamt								
2.1200	001 Umweltamt								
987000	Förderung von Umweltschutzmaßnahmen			15.000,00	8.800,00	H 6.200,00	15.000		
	Vorhaben 2.1200-001 - Einnahmen			0,00	0,00		0		
	Vorhaben 2.1200-001 - Ausgaben			15.000,00	8.800,00	H 6.200,00	15.000		
	Vorhaben 2.1200-001 - Ergebnis			15.000,00-	8.800,00-		15.000-		
2.1200	Unterabschnitt 2.1200 - Einnahmen			0,00	0,00		0		
2.1200	Unterabschnitt 2.1200 - Ausgaben			15.000,00	8.800,00	H 6.200,00	15.000		
	Unterabschnitt 2.1200 - Ergebnis			15.000,00-	8.800,00-		15.000-		
	Abschnitt 2.12 - Einnahmen			0,00	0,00		0		
	Abschnitt 2.12 - Ausgaben			15.000,00	8.800,00	H 6.200,00	15.000		
	Abschnitt 2.12 - Ergebnis			15.000,00-	8.800,00-		15.000-		

Mandant 305 Schwetzingen
Einzelplan 1 Öffentliche Sicherheit und Ordnung

HAUSHALTSRECHNUNG
UA.1310 Freiwillige Feuerwehr

Vermögenshaushalt

HJ. 2010

Stand 24.05.2011

Finanzkreis: 1000 Stadt Schwetzingen

Beträge in EUR

Haushaltsstelle		HW	Reste vom Vorjahr	SOLL	IST	Neue Reste	Haushaltsansatz incl. Veränd.	Planvergleich mehr+/wenig.-	Zulässige Mehrausgaben
Nummer	Bezeichnung								
2.1310	Freiwillige Feuerwehr								
2.1310	001 Freiwillige Feuerwehr								
345000	Veräußerung von beweglichen Sachen des Anlagevermögens			13.377,00	13.377,00		15.000	1.623 -	
361100	Zuweisung des Landes			56.240,00	56.240,00		115.000	58.760 -	
935000	Erwerb von beweglichen Sachen des Anlagevermögens	H	292.175,30	300.000,00	367.617,56	H	224.557,74	300.000	
	Vorhaben 2.1310-001 - Einnahmen			69.617,00	69.617,00		130.000	60.383 -	
	Vorhaben 2.1310-001 - Ausgaben	H	292.175,30	300.000,00	367.617,56	H	224.557,74	300.000	
	Vorhaben 2.1310-001 - Ergebnis			230.383,00-	298.000,56-		170.000-		
2.1310	Unterabschnitt 2.1310 - Einnahmen			69.617,00	69.617,00		130.000	60.383 -	
2.1310	Unterabschnitt 2.1310 - Ausgaben	H	292.175,30	300.000,00	367.617,56	H	224.557,74	300.000	
	Unterabschnitt 2.1310 - Ergebnis			230.383,00-	298.000,56-		170.000-		
	Abschnitt 2.13 - Einnahmen			69.617,00	69.617,00		130.000	60.383 -	
	Abschnitt 2.13 - Ausgaben	H	292.175,30	300.000,00	367.617,56	H	224.557,74	300.000	
	Abschnitt 2.13 - Ergebnis			230.383,00-	298.000,56-		170.000-		
	Einzelplan 2.1 - Einnahmen			69.617,00	69.617,00		130.000	60.383 -	
	Einzelplan 2.1 - Ausgaben	H	502.185,64	320.933,68	516.074,11	H	307.045,21	318.000	2.934 +
	Einzelplan 2.1 - Ergebnis			251.316,68-	446.457,11-		188.000-		

Mandant 305 Schwetzingen
Einzelplan 2 Schulen

HAUSHALTSRECHNUNG Vermögenshaushalt
UA.2110 Nordstadthalle, Lehrschwimmbecken

HJ. 2010

Stand 24.05.2011

Finanzkreis: 1000 Stadt Schwetzingen

Beträge in EUR

Haushaltsstelle		HW	Reste vom Vorjahr	SOLL	IST	Neue Reste	Haushaltsansatz incl.Veränd.	Planvergleich mehr+/wenig.-	Zulässige Mehrausgaben
Nummer	Bezeichnung								
2.2110	Nordstadthalle, Lehrschwimmbecken								
2.2110	001 Nordstadthalle, Lehrschwimmbecken								
935000	Erwerb von beweglichen Sachen des Anlagevermögens			8.723,93	8.723,93		9.000	276 -	
	Vorhaben 2.2110-001 - Einnahmen			0,00	0,00		0		
	Vorhaben 2.2110-001 - Ausgaben			8.723,93	8.723,93		9.000	276 -	
	Vorhaben 2.2110-001 - Ergebnis			8.723,93-	8.723,93-		9.000-		
2.2110	Unterabschnitt 2.2110 - Einnahmen			0,00	0,00		0		
2.2110	Unterabschnitt 2.2110 - Ausgaben			8.723,93	8.723,93		9.000	276 -	
	Unterabschnitt 2.2110 - Ergebnis			8.723,93-	8.723,93-		9.000-		

Mandant 305 Schwetzingen
Einzelplan 2 Schulen

HAUSHALTSRECHNUNG Vermögenshaushalt
UA.2111 Nordstadt-Grundschule

HJ. 2010 Stand 24.05.2011
Finanzkreis: 1000 Stadt Schwetzingen

Beträge in EUR

Haushaltsstelle		HW	Reste vom Vorjahr	SOLL	IST	Neue Reste	Haushaltsansatz incl. Veränd.	Planvergleich mehr+/wenig.-	Zulässige Mehrausgaben
Nummer	Bezeichnung								
2.2111	Nordstadt-Grundschule								
2.2111	001 Nordstadt-Grundschule								
935000	Erwerb von beweglichen Sachen des Anlagevermögens			2.719,61	2.719,61		3.000	280 -	
	Vorhaben 2.2111-001 - Einnahmen			0,00	0,00		0		
	Vorhaben 2.2111-001 - Ausgaben			2.719,61	2.719,61		3.000	280 -	
	Vorhaben 2.2111-001 - Ergebnis			2.719,61-	2.719,61-		3.000-		
2.2111	Unterabschnitt 2.2111 - Einnahmen			0,00	0,00		0		
2.2111	Unterabschnitt 2.2111 - Ausgaben			2.719,61	2.719,61		3.000	280 -	
	Unterabschnitt 2.2111 - Ergebnis			2.719,61-	2.719,61-		3.000-		

Mandant 305 Schwetzingen
Einzelplan 2 Schulen

HAUSHALTSRECHNUNG Vermögenshaushalt
UA.2112 Zeyher-Grundschule

HJ. 2010 Stand 24.05.2011
Finanzkreis: 1000 Stadt Schwetzingen

Beträge in EUR

Haushaltsstelle		HW	Reste vom Vorjahr	SOLL	IST	Neue Reste	Haushaltsansatz incl. Veränd.	Planvergleich mehr+/wenig.-	Zulässige Mehrausgaben
Nummer	Bezeichnung								
2.2112	Zeyher-Grundschule								
2.2112	001 Zeyher-Grundschule								
935000	Erwerb von beweglichen Sachen des Anlagevermögens			8.755,11	8.755,11		10.000	1.245 -	
	Vorhaben 2.2112-001 - Einnahmen			0,00	0,00		0		
	Vorhaben 2.2112-001 - Ausgaben			8.755,11	8.755,11		10.000	1.245 -	
	Vorhaben 2.2112-001 - Ergebnis			8.755,11-	8.755,11-		10.000-		
2.2112	Unterabschnitt 2.2112 - Einnahmen			0,00	0,00		0		
2.2112	Unterabschnitt 2.2112 - Ausgaben			8.755,11	8.755,11		10.000	1.245 -	
	Unterabschnitt 2.2112 - Ergebnis			8.755,11-	8.755,11-		10.000-		

Mandant 305 Schwetzingen
Einzelplan 2 Schulen

HAUSHALTSRECHNUNG Vermögenshaushalt
UA.2113 Südstadt-Grundschule

HJ. 2010 Stand 24.05.2011
Finanzkreis: 1000 Stadt Schwetzingen

Beträge in EUR

Haushaltsstelle		HW	Reste vom Vorjahr	SOLL	IST	Neue Reste	Haushaltsansatz incl.Veränd.	Planvergleich mehr+/wenig.-	Zulässige Mehrausgaben
Nummer	Bezeichnung								
2.2113	Südstadt-Grundschule								
2.2113	001 Südstadt-Grundschule								
935000	Erwerb von beweglichen Sachen des Anlagevermögens			12.186,28	12.186,28		8.000	4.186 +	
	Vorhaben 2.2113-001 - Einnahmen			0,00	0,00		0		
	Vorhaben 2.2113-001 - Ausgaben			12.186,28	12.186,28		8.000	4.186 +	
	Vorhaben 2.2113-001 - Ergebnis			12.186,28-	12.186,28-		8.000-		
2.2113	Unterabschnitt 2.2113 - Einnahmen			0,00	0,00		0		
2.2113	Unterabschnitt 2.2113 - Ausgaben			12.186,28	12.186,28		8.000	4.186 +	
	Unterabschnitt 2.2113 - Ergebnis			12.186,28-	12.186,28-		8.000-		

Mandant 305 Schwetzingen
Einzelplan 2 Schulen

HAUSHALTSRECHNUNG Vermögenshaushalt
UA.2114 Hirschacker-Grundschule

HJ. 2010 Stand 24.05.2011
Finanzkreis: 1000 Stadt Schwetzingen

Beträge in EUR

Haushaltsstelle		HW	Reste vom Vorjahr	SOLL	IST	Neue Reste	Haushaltsansatz incl. Veränd.	Planvergleich mehr+/wenig.-	Zulässige Mehrausgaben
Nummer	Bezeichnung								
2.2114	Hirschacker-Grundschule								
2.2114	001 Hirschacker-Grundschule								
360000	Zuweisungen vom Bund Konjunkturpaket II			503.428,56	503.428,56		706.000	202.571 -	
935000	Erwerb von beweglichen Sachen des Anlagevermögens			2.558,92	2.558,92		3.000	441 -	
942000	Sanierung Hirschacker-Grund- schule, Konjunkturpaket II	H	5.111,64	875.000,00	500.963,16	H 379.148,48	875.000		
	Vorhaben 2.2114-001 - Einnahmen			503.428,56	503.428,56		706.000	202.571 -	
	Vorhaben 2.2114-001 - Ausgaben	H	5.111,64	877.558,92	503.522,08	H 379.148,48	878.000	441 -	
	Vorhaben 2.2114-001 - Ergebnis			374.130,36-	93,52-		172.000-		
2.2114	Unterabschnitt 2.2114 - Einnahmen			503.428,56	503.428,56		706.000	202.571 -	
2.2114	Unterabschnitt 2.2114 - Ausgaben	H	5.111,64	877.558,92	503.522,08	H 379.148,48	878.000	441 -	
	Unterabschnitt 2.2114 - Ergebnis			374.130,36-	93,52-		172.000-		

Mandant 305 Schwetzingen
Einzelplan 2 Schulen

HAUSHALTSRECHNUNG Vermögenshaushalt
UA.2130 Hilda-Hauptschule

HJ. 2010 Stand 24.05.2011
Finanzkreis: 1000 Stadt Schwetzingen

Beträge in EUR

Haushaltsstelle		HW	Reste vom Vorjahr	SOLL	IST	Neue Reste	Haushaltsansatz incl. Veränd.	Planvergleich mehr+/wenig.-	Zulässige Mehrausgaben
Nummer	Bezeichnung								
2.2130	Hilda-Hauptschule								
2.2130	001 Hilda-Hauptschule								
360000	Zuweisungen vom Bund Konjunkturpaket II			31.115,00	31.115,00		31.000	115 +	
935000	Erwerb von beweglichen Sachen des Anlagevermögens			8.470,12	8.470,12		37.000	28.530 -	
940000	Schulgebäude Hildaschule	H	10.000,00	6.351,30-	3.648,70		0	6.351 -	
942000	Sanierung Hilda-Hauptschule Konjunkturpaket II	H	2.537,70	35.918,03	38.455,73		30.000	5.918 +	
	Vorhaben 2.2130-001 - Einnahmen			31.115,00	31.115,00		31.000	115 +	
	Vorhaben 2.2130-001 - Ausgaben	H	12.537,70	38.036,85	50.574,55		67.000	5.918 +	
	Vorhaben 2.2130-001 - Ergebnis			6.921,85-	19.459,55-		36.000-	34.881 -	
2.2130	Unterabschnitt 2.2130 - Einnahmen			31.115,00	31.115,00		31.000	115 +	
2.2130	Unterabschnitt 2.2130 - Ausgaben	H	12.537,70	38.036,85	50.574,55		67.000	5.918 +	
	Unterabschnitt 2.2130 - Ergebnis			6.921,85-	19.459,55-		36.000-	34.881 -	
	Abschnitt 2.21 - Einnahmen			534.543,56	534.543,56		737.000	115 +	
	Abschnitt 2.21 - Ausgaben	H	17.649,34	947.980,70	586.481,56	H 379.148,48	975.000	202.571 -	
	Abschnitt 2.21 - Ergebnis			413.437,14-	51.938,00-		238.000-	10.104 +	
								37.124 -	

Mandant 305 Schwetzingen
Einzelplan 2 Schulen

HAUSHALTSRECHNUNG Vermögenshaushalt
UA.2210 Karl-Friedrich-Schimper- Realschule

HJ. 2010

Stand 24.05.2011

Finanzkreis: 1000 Stadt Schwetzingen

Beträge in EUR

Haushaltsstelle		HW	Reste vom Vorjahr	SOLL	IST	Neue Reste	Haushaltsansatz incl.Veränd.	Planvergleich mehr+/wenig.-	Zulässige Mehrausgaben
Nummer	Bezeichnung								
2.2210	Karl-Friedrich-Schimper- Realschule								
2.2210	001 Karl-Friedrich-Schimper-Realschule								
363100	Zuweisungen vom Zweckverband Unterer Leimbach			11.818,80	11.818,80		0	11.819 +	
930000	Umlage an Zweckverband Unterer Leimbach			10.235,08	10.235,08		10.000	235 +	
	Vorhaben 2.2210-001 - Einnahmen			11.818,80	11.818,80		0	11.819 +	
	Vorhaben 2.2210-001 - Ausgaben			10.235,08	10.235,08		10.000	235 +	
	Vorhaben 2.2210-001 - Ergebnis			1.583,72	1.583,72		10.000-		
2.2210	Unterabschnitt 2.2210 - Einnahmen			11.818,80	11.818,80		0	11.819 +	
2.2210	Unterabschnitt 2.2210 - Ausgaben			10.235,08	10.235,08		10.000	235 +	
	Unterabschnitt 2.2210 - Ergebnis			1.583,72	1.583,72		10.000-		
	Abschnitt 2.22 - Einnahmen			11.818,80	11.818,80		0	11.819 +	
	Abschnitt 2.22 - Ausgaben			10.235,08	10.235,08		10.000	235 +	
	Abschnitt 2.22 - Ergebnis			1.583,72	1.583,72		10.000-		

Mandant 305 Schwetzingen
Einzelplan 2 Schulen

HAUSHALTSRECHNUNG Vermögenshaushalt
UA.2300 Hebel-Gymnasium

HJ. 2010 Stand 24.05.2011
Finanzkreis: 1000 Stadt Schwetzingen

Beträge in EUR

Haushaltsstelle		HW	Reste vom Vorjahr	SOLL	IST	Neue Reste	Haushaltsansatz incl. Veränd.	Planvergleich mehr+/wenig.-	Zulässige Mehrausgaben
Nummer	Bezeichnung								
2.2300	Hebel-Gymnasium								
2.2300	001 Hebel-Gymnasium								
935000	Erwerb von beweglichen Sachen des Anlagevermögens			86.413,17	86.413,17		80.000	6.413 +	
940000	Mensa, Cafeteria Hebel-Gymnasium	H	125.000,00	1.569,99-	123.430,01		0	1.570 -	
	Vorhaben 2.2300-001 - Einnahmen			0,00	0,00		0		
	Vorhaben 2.2300-001 - Ausgaben	H	125.000,00	84.843,18	209.843,18		80.000	6.413 +	
	Vorhaben 2.2300-001 - Ergebnis			84.843,18-	209.843,18-		80.000-	1.570 -	
2.2300	Unterabschnitt 2.2300 - Einnahmen			0,00	0,00		0		
2.2300	Unterabschnitt 2.2300 - Ausgaben	H	125.000,00	84.843,18	209.843,18		80.000	6.413 +	
	Unterabschnitt 2.2300 - Ergebnis			84.843,18-	209.843,18-		80.000-	1.570 -	
	Abschnitt 2.23 - Einnahmen			0,00	0,00		0		
	Abschnitt 2.23 - Ausgaben	H	125.000,00	84.843,18	209.843,18		80.000	6.413 +	
	Abschnitt 2.23 - Ergebnis			84.843,18-	209.843,18-		80.000-	1.570 -	

Mandant 305 Schwetzingen
Einzelplan 2 Schulen

HAUSHALTSRECHNUNG Vermögenshaushalt
UA.2700 Kurt-Waibel-Förderschule

HJ. 2010 Stand 24.05.2011
Finanzkreis: 1000 Stadt Schwetzingen

Beträge in EUR

Haushaltsstelle		HW	Reste vom Vorjahr	SOLL	IST	Neue Reste	Haushaltsansatz incl. Veränd.	Planvergleich mehr+/wenig.-	Zulässige Mehrausgaben
Nummer	Bezeichnung								
2.2700	Kurt-Waibel-Förderschule								
2.2700	001 Kurt-Waibel-Förderschule								
363000	Zuweisungen vom Zweckverband Bezirk Schwetzingen			341,43	341,43		0	341 +	
930000	Umlage an Zweckverband Bezirk Schwetzingen			4.922,33	4.922,33		5.000	78 -	
	Vorhaben 2.2700-001 - Einnahmen			341,43	341,43		0	341 +	
	Vorhaben 2.2700-001 - Ausgaben			4.922,33	4.922,33		5.000	78 -	
	Vorhaben 2.2700-001 - Ergebnis			4.580,90-	4.580,90-		5.000-		
2.2700	Unterabschnitt 2.2700 - Einnahmen			341,43	341,43		0	341 +	
2.2700	Unterabschnitt 2.2700 - Ausgaben			4.922,33	4.922,33		5.000	78 -	
	Unterabschnitt 2.2700 - Ergebnis			4.580,90-	4.580,90-		5.000-		
	Abschnitt 2.27 - Einnahmen			341,43	341,43		0	341 +	
	Abschnitt 2.27 - Ausgaben			4.922,33	4.922,33		5.000	78 -	
	Abschnitt 2.27 - Ergebnis			4.580,90-	4.580,90-		5.000-		

Mandant 305 Schwetzingen
Einzelplan 2 Schulen

HAUSHALTSRECHNUNG Vermögenshaushalt
UA.2910 Betreuungsangebote an Schulen

HJ. 2010 Stand 24.05.2011
Finanzkreis: 1000 Stadt Schwetzingen

Beträge in EUR

Haushaltsstelle		HW	Reste vom Vorjahr	SOLL	IST	Neue Reste	Haushaltsansatz incl. Veränd.	Planvergleich mehr+/wenig.-	Zulässige Mehrausgaben
Nummer	Bezeichnung								
2.2910	Betreuungsangebote an Schulen								
2.2910	001 Betreuungsangebote an Schulen								
935000	Erwerb von beweglichen Sachen des Anlagevermögens			0,00	0,00		2.000	2.000 -	
	Vorhaben 2.2910-001 - Einnahmen			0,00	0,00		0		
	Vorhaben 2.2910-001 - Ausgaben			0,00	0,00		2.000	2.000 -	
	Vorhaben 2.2910-001 - Ergebnis			0,00	0,00		2.000-		
2.2910	Unterabschnitt 2.2910 - Einnahmen			0,00	0,00		0		
2.2910	Unterabschnitt 2.2910 - Ausgaben			0,00	0,00		2.000	2.000 -	
	Unterabschnitt 2.2910 - Ergebnis			0,00	0,00		2.000-		
	Abschnitt 2.29 - Einnahmen			0,00	0,00		0		
	Abschnitt 2.29 - Ausgaben			0,00	0,00		2.000	2.000 -	
	Abschnitt 2.29 - Ergebnis			0,00	0,00		2.000-		
	Einzelplan 2.2 - Einnahmen			546.703,79	546.703,79		737.000	12.275 +	
	Einzelplan 2.2 - Ausgaben	H	142.649,34	1.047.981,29	811.482,15	H	379.148,48	202.571 -	
	Einzelplan 2.2 - Ergebnis			501.277,50-	264.778,36-		335.000-	16.753 +	
								40.771 -	

Mandant 305 Schwetzingen
 Einzelplan 3 Wissenschaft, Forschung und Kulturpflege

HAUSHALTSRECHNUNG Vermögenshaushalt
 UA.3000 Kultur- und Sportamt

HJ. 2010

Stand 24.05.2011

Finanzkreis: 1000 Stadt Schwetzingen

Beträge in EUR

Haushaltsstelle		HW	Reste vom Vorjahr	SOLL	IST	Neue Reste	Haushaltsansatz incl. Veränd.	Planvergleich mehr+/wenig.-	Zulässige Mehrausgaben
Nummer	Bezeichnung								
2.3000	Kultur- und Sportamt								
2.3000	001 Kultur- und Sportamt								
935000	Erwerb von beweglichen Sachen des Anlagevermögens			13.383,50	13.383,50		24.000	10.617 -	
	Vorhaben 2.3000-001 - Einnahmen			0,00	0,00		0		
	Vorhaben 2.3000-001 - Ausgaben			13.383,50	13.383,50		24.000	10.617 -	
	Vorhaben 2.3000-001 - Ergebnis			13.383,50-	13.383,50-		24.000-		
2.3000	Unterabschnitt 2.3000 - Einnahmen			0,00	0,00		0		
2.3000	Unterabschnitt 2.3000 - Ausgaben			13.383,50	13.383,50		24.000	10.617 -	
	Unterabschnitt 2.3000 - Ergebnis			13.383,50-	13.383,50-		24.000-		
	Abschnitt 2.30 - Einnahmen			0,00	0,00		0		
	Abschnitt 2.30 - Ausgaben			13.383,50	13.383,50		24.000	10.617 -	
	Abschnitt 2.30 - Ergebnis			13.383,50-	13.383,50-		24.000-		

Mandant 305 Schwetzingen
 Einzelplan 3 Wissenschaft, Forschung und Kulturpflege

HAUSHALTSRECHNUNG Vermögenshaushalt
 UA.3210 Karl-Wörn-Haus, Schwetzinger Sammlungen

HJ. 2010 Stand 24.05.2011
 Finanzkreis: 1000 Stadt Schwetzingen

Beträge in EUR

Haushaltsstelle		HW	Reste vom Vorjahr	SOLL	IST	Neue Reste	Haushaltsansatz incl. Veränd.	Planvergleich mehr+/wenig.-	Zulässige Mehrausgaben
Nummer	Bezeichnung								
2.3210	Karl-Wörn-Haus, Schwetzinger Sammlungen								
2.3210	001 Karl-Wörn-Haus, Schwetzinger Sammlungen								
935000	Erwerb von beweglichen Sachen des Anlagevermögens			1.353,03	1.353,03		1.000	353 +	
	Vorhaben 2.3210-001 - Einnahmen			0,00	0,00		0		
	Vorhaben 2.3210-001 - Ausgaben			1.353,03	1.353,03		1.000	353 +	
	Vorhaben 2.3210-001 - Ergebnis			1.353,03-	1.353,03-		1.000-		
2.3210	Unterabschnitt 2.3210 - Einnahmen			0,00	0,00		0		
2.3210	Unterabschnitt 2.3210 - Ausgaben			1.353,03	1.353,03		1.000	353 +	
	Unterabschnitt 2.3210 - Ergebnis			1.353,03-	1.353,03-		1.000-		

Mandant 305 Schwetzingen

HAUSHALTSRECHNUNG

Vermögenshaushalt

HJ. 2010

Stand 24.05.2011

Einzelplan 3 Wissenschaft, Forschung und Kulturpflege

UA.3211 Stadtarchiv

Finanzkreis: 1000 Stadt Schwetzingen

Beträge in EUR

Haushaltsstelle		HW	Reste vom Vorjahr	SOLL	IST	Neue Reste	Haushaltsansatz incl. Veränd.	Planvergleich mehr+/wenig.-	Zulässige Mehrausgaben
Nummer	Bezeichnung								
2.3211	Stadtarchiv								
2.3211	001 Stadtarchiv								
935000	Erwerb von beweglichen Sachen des Anlagevermögens			16.153,96	16.153,96		16.000	154 +	
935100	Erwerb von Kunstgegenständen			8.950,00	8.950,00		4.000	4.950 +	
	Vorhaben 2.3211-001 - Einnahmen			0,00	0,00		0		
	Vorhaben 2.3211-001 - Ausgaben			25.103,96	25.103,96		20.000	5.104 +	
	Vorhaben 2.3211-001 - Ergebnis			25.103,96-	25.103,96-		20.000-		
2.3211	Unterabschnitt 2.3211 - Einnahmen			0,00	0,00		0		
2.3211	Unterabschnitt 2.3211 - Ausgaben			25.103,96	25.103,96		20.000	5.104 +	
	Unterabschnitt 2.3211 - Ergebnis			25.103,96-	25.103,96-		20.000-		
	Abschnitt 2.32 - Einnahmen			0,00	0,00		0		
	Abschnitt 2.32 - Ausgaben			26.456,99	26.456,99		21.000	5.457 +	
	Abschnitt 2.32 - Ergebnis			26.456,99-	26.456,99-		21.000-		

Mandant 305 Schwetzingen
 Einzelplan 3 Wissenschaft, Forschung und Kulturpflege

HAUSHALTSRECHNUNG
 UA.3320 Theater und Musikpflege

Vermögenshaushalt

HJ. 2010

Stand 24.05.2011

Finanzkreis: 1000 Stadt Schwetzingen

Beträge in EUR

Haushaltsstelle		HW	Reste vom Vorjahr	SOLL	IST	Neue Reste	Haushaltsansatz incl. Veränd.	Planvergleich mehr+/wenig.-	Zulässige Mehrausgaben
Nummer	Bezeichnung								
2.3320	Theater und Musikpflege								
2.3320	001 Theater und Musikpflege								
987000	Zuschuss Musikverein Stadtkapelle			15.881,67	15.881,67		25.000	9.118 -	
	Vorhaben 2.3320-001 - Einnahmen			0,00	0,00		0		
	Vorhaben 2.3320-001 - Ausgaben			15.881,67	15.881,67		25.000	9.118 -	
	Vorhaben 2.3320-001 - Ergebnis			15.881,67-	15.881,67-		25.000-		
2.3320	Unterabschnitt 2.3320 - Einnahmen			0,00	0,00		0		
2.3320	Unterabschnitt 2.3320 - Ausgaben			15.881,67	15.881,67		25.000	9.118 -	
	Unterabschnitt 2.3320 - Ergebnis			15.881,67-	15.881,67-		25.000-		
	Abschnitt 2.33 - Einnahmen			0,00	0,00		0		
	Abschnitt 2.33 - Ausgaben			15.881,67	15.881,67		25.000	9.118 -	
	Abschnitt 2.33 - Ergebnis			15.881,67-	15.881,67-		25.000-		

Mandant 305 Schwetzingen
Einzelplan 3 Wissenschaft, Forschung und Kulturpflege

HAUSHALTSRECHNUNG Vermögenshaushalt
UA.3406 Heimat- und sonstige Kulturpflege

HJ. 2010

Stand 24.05.2011

Finanzkreis: 1000 Stadt Schwetzingen

Beträge in EUR

Haushaltsstelle		HW	Reste vom Vorjahr	SOLL	IST	Neue Reste	Haushaltsansatz incl. Veränd.	Planvergleich mehr+/wenig.-	Zulässige Mehrausgaben
Nummer	Bezeichnung								
2.3406	Heimat- und sonstige Kulturpflege								
2.3406	001 Heimatpflege								
935000	Erwerb von beweglichen Sachen des Anlagevermögens			856,80	856,80		4.000	3.143 -	
945000	Mahnmal für die NS-Opfer			2.500,00	2.500,00		0	2.500 +	
	Vorhaben 2.3406-001 - Einnahmen			0,00	0,00		0		
	Vorhaben 2.3406-001 - Ausgaben			3.356,80	3.356,80		4.000	2.500 + 3.143 -	
	Vorhaben 2.3406-001 - Ergebnis			3.356,80-	3.356,80-		4.000-		
2.3406	Unterabschnitt 2.3406 - Einnahmen			0,00	0,00		0		
2.3406	Unterabschnitt 2.3406 - Ausgaben			3.356,80	3.356,80		4.000	2.500 + 3.143 -	
	Unterabschnitt 2.3406 - Ergebnis			3.356,80-	3.356,80-		4.000-		
	Abschnitt 2.34 - Einnahmen			0,00	0,00		0		
	Abschnitt 2.34 - Ausgaben			3.356,80	3.356,80		4.000	2.500 + 3.143 -	
	Abschnitt 2.34 - Ergebnis			3.356,80-	3.356,80-		4.000-		

Mandant 305 Schwetzingen
 Einzelplan 3 Wissenschaft, Forschung und Kulturpflege

HAUSHALTSRECHNUNG
 UA.3520 Stadtbücherei

Vermögenshaushalt

HJ. 2010

Stand 24.05.2011

Finanzkreis: 1000 Stadt Schwetzingen

Beträge in EUR

Haushaltsstelle		HW	Reste vom Vorjahr	SOLL	IST	Neue Reste	Haushaltsansatz incl. Veränd.	Planvergleich mehr+/wenig.-	Zulässige Mehrausgaben
Nummer	Bezeichnung								
2.3520	Stadtbücherei								
2.3520	001 Stadtbücherei								
935000	Erwerb von beweglichen Sachen des Anlagevermögens			0,00	0,00		1.000	1.000 -	
	Vorhaben 2.3520-001 - Einnahmen			0,00	0,00		0		
	Vorhaben 2.3520-001 - Ausgaben			0,00	0,00		1.000	1.000 -	
	Vorhaben 2.3520-001 - Ergebnis			0,00	0,00		1.000-		
2.3520	Unterabschnitt 2.3520 - Einnahmen			0,00	0,00		0		
2.3520	Unterabschnitt 2.3520 - Ausgaben			0,00	0,00		1.000	1.000 -	
	Unterabschnitt 2.3520 - Ergebnis			0,00	0,00		1.000-		
	Abschnitt 2.35 - Einnahmen			0,00	0,00		0		
	Abschnitt 2.35 - Ausgaben			0,00	0,00		1.000	1.000 -	
	Abschnitt 2.35 - Ergebnis			0,00	0,00		1.000-		
	Einzelplan 2.3 - Einnahmen			0,00	0,00		0		
	Einzelplan 2.3 - Ausgaben			59.078,96	59.078,96		75.000	7.957 + 23.878 -	
	Einzelplan 2.3 - Ergebnis			59.078,96-	59.078,96-		75.000-		

Mandant 305 Schwetzingen
Einzelplan 4 Soziale Sicherung

HAUSHALTSRECHNUNG Vermögenshaushalt
UA.4600 Jugendhäuser

HJ. 2010 Stand 24.05.2011
Finanzkreis: 1000 Stadt Schwetzingen

Beträge in EUR

Haushaltsstelle		HW	Reste vom Vorjahr	SOLL	IST	Neue Reste	Haushaltsansatz incl. Veränd.	Planvergleich mehr+/wenig.-	Zulässige Mehrausgaben
Nummer	Bezeichnung								
2.4600	Jugendhäuser								
2.4600	001 Jugendhäuser								
935000	Erwerb von beweglichen Sachen des Anlagevermögens			5.192,39	5.192,39		9.000	3.808 -	
	Vorhaben 2.4600-001 - Einnahmen			0,00	0,00		0		
	Vorhaben 2.4600-001 - Ausgaben			5.192,39	5.192,39		9.000	3.808 -	
	Vorhaben 2.4600-001 - Ergebnis			5.192,39-	5.192,39-		9.000-		
2.4600	Unterabschnitt 2.4600 - Einnahmen			0,00	0,00		0		
2.4600	Unterabschnitt 2.4600 - Ausgaben			5.192,39	5.192,39		9.000	3.808 -	
	Unterabschnitt 2.4600 - Ergebnis			5.192,39-	5.192,39-		9.000-		

Mandant 305 Schwetzingen
Einzelplan 4 Soziale Sicherung

HAUSHALTSRECHNUNG
UA.4641 Kindergarten Spatzennest

Vermögenshaushalt

HJ. 2010

Stand 24.05.2011

Finanzkreis: 1000 Stadt Schwetzingen

Beträge in EUR

Haushaltsstelle		HW	Reste vom Vorjahr	SOLL	IST	Neue Reste	Haushaltsansatz incl. Veränd.	Planvergleich mehr+/wenig.-	Zulässige Mehrausgaben
Nummer	Bezeichnung								
2.4641	Kindergarten Spatzennest								
2.4641	001 Kindergarten Spatzennest								
935000	Erwerb von beweglichen Sachen des Anlagevermögens			4.204,20	4.204,20		4.000	204 +	
935100	Grundausstattung Containergruppe			9.204,38	9.204,38		10.000	796 -	
	Vorhaben 2.4641-001 - Einnahmen			0,00	0,00		0		
	Vorhaben 2.4641-001 - Ausgaben			13.408,58	13.408,58		14.000	204 + 796 -	
	Vorhaben 2.4641-001 - Ergebnis			13.408,58-	13.408,58-		14.000-		
2.4641	Unterabschnitt 2.4641 - Einnahmen			0,00	0,00		0		
2.4641	Unterabschnitt 2.4641 - Ausgaben			13.408,58	13.408,58		14.000	204 + 796 -	
	Unterabschnitt 2.4641 - Ergebnis			13.408,58-	13.408,58-		14.000-		

Mandant 305 Schwetzingen
Einzelplan 4 Soziale Sicherung

HAUSHALTSRECHNUNG Vermögenshaushalt
UA.4643 Kindergarten neu

HJ. 2010 Stand 24.05.2011
Finanzkreis: 1000 Stadt Schwetzingen

Beträge in EUR

Haushaltsstelle		HW	Reste vom Vorjahr	SOLL	IST	Neue Reste	Haushaltsansatz incl. Veränd.	Planvergleich mehr+/wenig.-	Zulässige Mehrausgaben
Nummer	Bezeichnung								
2.4643	Kindergarten neu								
2.4643	001 Kindergarten neu								
940000	Kindertengebäude			13.566,00	13.566,00		20.000	6.434 -	
	Vorhaben 2.4643-001 - Einnahmen			0,00	0,00		0		
	Vorhaben 2.4643-001 - Ausgaben			13.566,00	13.566,00		20.000	6.434 -	
	Vorhaben 2.4643-001 - Ergebnis			13.566,00-	13.566,00-		20.000-		
2.4643	Unterabschnitt 2.4643 - Einnahmen			0,00	0,00		0		
2.4643	Unterabschnitt 2.4643 - Ausgaben			13.566,00	13.566,00		20.000	6.434 -	
	Unterabschnitt 2.4643 - Ergebnis			13.566,00-	13.566,00-		20.000-		
	Abschnitt 2.46 - Einnahmen			0,00	0,00		0		
	Abschnitt 2.46 - Ausgaben			32.166,97	32.166,97		43.000	204 + 11.037 -	
	Abschnitt 2.46 - Ergebnis			32.166,97-	32.166,97-		43.000-		
	Einzelplan 2.4 - Einnahmen			0,00	0,00		0		
	Einzelplan 2.4 - Ausgaben			32.166,97	32.166,97		43.000	204 + 11.037 -	
	Einzelplan 2.4 - Ergebnis			32.166,97-	32.166,97-		43.000-		

Mandant 305 Schwetzingen
Einzelplan 5 Gesundheit, Sport, Erholung

HAUSHALTSRECHNUNG Vermögenshaushalt
UA.5500 Förderung des Sports

HJ. 2010 Stand 24.05.2011
Finanzkreis: 1000 Stadt Schwetzingen

Beträge in EUR

Haushaltsstelle		HW	Reste vom Vorjahr	SOLL	IST	Neue Reste	Haushaltsansatz incl. Veränd.	Planvergleich mehr+/wenig,-	Zulässige Mehrausgaben
Nummer	Bezeichnung								
2.5500	Förderung des Sports								
2.5500	001 Förderung des Sports								
987200	Zuschuss an FC Badenia für Kunstrasenplatz	H	20.000,00	11.946,54-	8.053,46		0	11.947 -	
	Vorhaben 2.5500-001 - Einnahmen			0,00	0,00		0		
	Vorhaben 2.5500-001 - Ausgaben	H	20.000,00	11.946,54-	8.053,46		0	11.947 -	
	Vorhaben 2.5500-001 - Ergebnis			11.946,54	8.053,46-		0		
2.5500	Unterabschnitt 2.5500 - Einnahmen			0,00	0,00		0		
2.5500	Unterabschnitt 2.5500 - Ausgaben	H	20.000,00	11.946,54-	8.053,46		0	11.947 -	
	Unterabschnitt 2.5500 - Ergebnis			11.946,54	8.053,46-		0		
	Abschnitt 2.55 - Einnahmen			0,00	0,00		0		
	Abschnitt 2.55 - Ausgaben	H	20.000,00	11.946,54-	8.053,46		0	11.947 -	
	Abschnitt 2.55 - Ergebnis			11.946,54	8.053,46-		0		

Mandant 305 Schwetzingen
Einzelplan 5 Gesundheit, Sport, Erholung

HAUSHALTSRECHNUNG Vermögenshaushalt
UA.5620 Stadien und Sportplätze

HJ. 2010 Stand 24.05.2011
Finanzkreis: 1000 Stadt Schwetzingen

Beträge in EUR

Haushaltsstelle		HW	Reste vom Vorjahr	SOLL	IST	Neue Reste	Haushaltsansatz incl. Veränd.	Planvergleich mehr+/wenig.-	Zulässige Mehrausgaben
Nummer	Bezeichnung								
2.5620	Stadien und Sportplätze								
2.5620	001 Stadien und Sportplätze								
360000	Zuweisungen vom Bund Konjunkturpaket II			31.664,00	31.664,00		31.000	664 +	
935000	Erwerb von beweglichen Sachen des Anlagevermögens			0,00	0,00		2.000	2.000 -	
941000	Sanierung Tribünendach Stadion Konjunkturpaket II			62.456,34	62.456,34		50.000	12.456 +	
	Vorhaben 2.5620-001 - Einnahmen			31.664,00	31.664,00		31.000	664 +	
	Vorhaben 2.5620-001 - Ausgaben			62.456,34	62.456,34		52.000	12.456 +	
	Vorhaben 2.5620-001 - Ergebnis			30.792,34-	30.792,34-		21.000-	2.000 -	
2.5620	Unterabschnitt 2.5620 - Einnahmen			31.664,00	31.664,00		31.000	664 +	
2.5620	Unterabschnitt 2.5620 - Ausgaben			62.456,34	62.456,34		52.000	12.456 +	
	Unterabschnitt 2.5620 - Ergebnis			30.792,34-	30.792,34-		21.000-	2.000 -	
	Abschnitt 2.56 - Einnahmen			31.664,00	31.664,00		31.000	664 +	
	Abschnitt 2.56 - Ausgaben			62.456,34	62.456,34		52.000	12.456 +	
	Abschnitt 2.56 - Ergebnis			30.792,34-	30.792,34-		21.000-	2.000 -	

Mandant 305 Schwetzingen
 Einzelplan 5 Gesundheit, Sport, Erholung

HAUSHALTSRECHNUNG Vermögenshaushalt
 UA.5810 Stadtgärtnerei

HJ. 2010 Stand 24.05.2011
 Finanzkreis: 1000 Stadt Schwetzingen

Beträge in EUR

Haushaltsstelle		HW	Reste vom Vorjahr	SOLL	IST	Neue Reste	Haushaltsansatz incl. Veränd.	Planvergleich mehr+/wenig.-	Zulässige Mehrausgaben
Nummer	Bezeichnung								
2.5810	Stadtgärtnerei								
2.5810	001 Stadtgärtnerei								
935000	Erwerb von beweglichen Sachen des Anlagevermögens			41.654,46	41.654,46		45.000	3.346 -	
	Vorhaben 2.5810-001 - Einnahmen			0,00	0,00		0		
	Vorhaben 2.5810-001 - Ausgaben			41.654,46	41.654,46		45.000	3.346 -	
	Vorhaben 2.5810-001 - Ergebnis			41.654,46-	41.654,46-		45.000-		
2.5810	Unterabschnitt 2.5810 - Einnahmen			0,00	0,00		0		
2.5810	Unterabschnitt 2.5810 - Ausgaben			41.654,46	41.654,46		45.000	3.346 -	
	Unterabschnitt 2.5810 - Ergebnis			41.654,46-	41.654,46-		45.000-		
	Abschnitt 2.58 - Einnahmen			0,00	0,00		0		
	Abschnitt 2.58 - Ausgaben			41.654,46	41.654,46		45.000	3.346 -	
	Abschnitt 2.58 - Ergebnis			41.654,46-	41.654,46-		45.000-		
	Einzelplan 2.5 - Einnahmen			31.664,00	31.664,00		31.000	664 +	
	Einzelplan 2.5 - Ausgaben	H	20.000,00	92.164,26	112.164,26		97.000	12.456 +	
	Einzelplan 2.5 - Ergebnis			60.500,26-	80.500,26-		66.000-	17.292 -	

Mandant 305 Schwetzingen
Einzelplan 6 Bau- und Wohnungswesen, Verkehr

HAUSHALTSRECHNUNG Vermögenshaushalt
UA.6000 Stadtbauamt

HJ. 2010 Stand 24.05.2011
Finanzkreis: 1000 Stadt Schwetzingen

Beträge in EUR

Haushaltsstelle		HW	Reste vom Vorjahr	SOLL	IST	Neue Reste	Haushaltsansatz incl. Veränd.	Planvergleich mehr+/wenig.-	Zulässige Mehrausgaben
Nummer	Bezeichnung								
2.6000	Stadtbauamt								
2.6000	001 Stadtbauamt								
935000	Erwerb von beweglichen Sachen des Anlagevermögens			9.661,96	9.661,96		4.000	5.662 +	
	Vorhaben 2.6000-001 - Einnahmen			0,00	0,00		0		
	Vorhaben 2.6000-001 - Ausgaben			9.661,96	9.661,96		4.000	5.662 +	
	Vorhaben 2.6000-001 - Ergebnis			9.661,96-	9.661,96-		4.000-		
2.6000	Unterabschnitt 2.6000 - Einnahmen			0,00	0,00		0		
2.6000	Unterabschnitt 2.6000 - Ausgaben			9.661,96	9.661,96		4.000	5.662 +	
	Unterabschnitt 2.6000 - Ergebnis			9.661,96-	9.661,96-		4.000-		
	Abschnitt 2.60 - Einnahmen			0,00	0,00		0		
	Abschnitt 2.60 - Ausgaben			9.661,96	9.661,96		4.000	5.662 +	
	Abschnitt 2.60 - Ergebnis			9.661,96-	9.661,96-		4.000-		

Mandant 305 Schwetzingen
 Einzelplan 6 Bau- und Wohnungswesen, Verkehr

HAUSHALTSRECHNUNG Vermögenshaushalt
 UA.6100 Städteplanung und Vermessung

HJ. 2010 Stand 24.05.2011
 Finanzkreis: 1000 Stadt Schwetzingen

Beträge in EUR

Haushaltsstelle		HW	Reste vom Vorjahr	SOLL	IST	Neue Reste	Haushaltsansatz incl. Veränd.	Planvergleich mehr+/wenig.-	Zulässige Mehrausgaben
Nummer	Bezeichnung								
2.6100	Städteplanung und Vermessung								
2.6100	001 Städteplanung und Vermessung								
935000	Geographisches Informationssystem			1.394,81	1.394,81		0	1.395 +	
935100	Erwerb von beweglichen Sachen des Anlagevermögens			9.644,47	9.644,47		11.000	1.356 -	
	Vorhaben 2.6100-001 - Einnahmen			0,00	0,00		0		
	Vorhaben 2.6100-001 - Ausgaben			11.039,28	11.039,28		11.000	1.395 + 1.356 -	
	Vorhaben 2.6100-001 - Ergebnis			11.039,28-	11.039,28-		11.000-		
2.6100	Unterabschnitt 2.6100 - Einnahmen			0,00	0,00		0		
2.6100	Unterabschnitt 2.6100 - Ausgaben			11.039,28	11.039,28		11.000	1.395 + 1.356 -	
	Unterabschnitt 2.6100 - Ergebnis			11.039,28-	11.039,28-		11.000-		

Mandant 305 Schwetzingen
Einzelplan 6 Bau- und Wohnungswesen, Verkehr

HAUSHALTSRECHNUNG Vermögenshaushalt
UA.6130 Bauordnung

HJ. 2010 Stand 24.05.2011
Finanzkreis: 1000 Stadt Schwetzingen

Beträge in EUR

Haushaltsstelle		HW	Reste vom Vorjahr	SOLL	IST	Neue Reste	Haushaltsansatz incl.Veränd.	Planvergleich mehr+/wenig.-	Zulässige Mehrausgaben
Nummer	Bezeichnung								
2.6130	Bauordnung								
2.6130	001 Bauordnung								
935000	Erwerb von beweglichen Sachen des Anlagevermögens			835,00	835,00		1.000	165 -	
	Vorhaben 2.6130-001 - Einnahmen			0,00	0,00		0		
	Vorhaben 2.6130-001 - Ausgaben			835,00	835,00		1.000	165 -	
	Vorhaben 2.6130-001 - Ergebnis			835,00-	835,00-		1.000-		
2.6130	Unterabschnitt 2.6130 - Einnahmen			0,00	0,00		0		
2.6130	Unterabschnitt 2.6130 - Ausgaben			835,00	835,00		1.000	165 -	
	Unterabschnitt 2.6130 - Ergebnis			835,00-	835,00-		1.000-		

Mandant 305 Schwetzingen
 Einzelplan 6 Bau- und Wohnungswesen, Verkehr

HAUSHALTSRECHNUNG Vermögenshaushalt
 UA.6140 Wertumlegung Lange Sandäcker II

HJ. 2010 Stand 24.05.2011
 Finanzkreis: 1000 Stadt Schwetzingen

Beträge in EUR

Haushaltsstelle		HW	Reste vom Vorjahr	SOLL	IST	Neue Reste	Haushaltsansatz incl. Veränd.	Planvergleich mehr+/wenig.-	Zulässige Mehrausgaben
Nummer	Bezeichnung								
2.6140	Wertumlegung Lange Sandäcker II								
2.6140	001 Wertumlegung Lange Sandäcker II								
340000	Veräußerung von Grundstücken			232.497,66	107.171,90	K 125.325,76	300.000	67.502 -	
	Vorhaben 2.6140-001 - Einnahmen			232.497,66	107.171,90	K 125.325,76	300.000	67.502 -	
	Vorhaben 2.6140-001 - Ausgaben			0,00	0,00		0		
	Vorhaben 2.6140-001 - Ergebnis			232.497,66	107.171,90		300.000		
2.6140	Unterabschnitt 2.6140 - Einnahmen			232.497,66	107.171,90	K 125.325,76	300.000	67.502 -	
2.6140	Unterabschnitt 2.6140 - Ausgaben			0,00	0,00		0		
	Unterabschnitt 2.6140 - Ergebnis			232.497,66	107.171,90		300.000		

Mandant 305 Schwetzingen
Einzelplan 6 Bau- und Wohnungswesen, Verkehr

HAUSHALTSRECHNUNG Vermögenshaushalt
UA.6150 Sanierung Quartier II

HJ. 2010 Stand 24.05.2011
Finanzkreis: 1000 Stadt Schwetzingen

Beträge in EUR

Haushaltsstelle		HW	Reste vom Vorjahr	SOLL	IST	Neue Reste	Haushaltsansatz incl. Veränd.	Planvergleich mehr+/wenig.-	Zulässige Mehrausgaben
Nummer	Bezeichnung								
2.6150	Sanierung Quartier II								
2.6150	001 Sanierung Quartier II								
361000	Zuschuss vom Land für Stadtkernsanierung			173.295,00	173.295,00		192.000	18.705 -	
950000	Sanierungsmaßnahmen Quartier II			8.082,63	8.082,63		0	8.083 +	
987000	Sanierungszuschuss an Private	H	18.814,94	16.452,98-	2.361,96		11.000	27.453 -	
	Vorhaben 2.6150-001 - Einnahmen			173.295,00	173.295,00		192.000	18.705 -	
	Vorhaben 2.6150-001 - Ausgaben	H	18.814,94	8.370,35-	10.444,59		11.000	8.083 + 27.453 -	
	Vorhaben 2.6150-001 - Ergebnis			181.665,35	162.850,41		181.000		
2.6150	Unterabschnitt 2.6150 - Einnahmen			173.295,00	173.295,00		192.000	18.705 -	
2.6150	Unterabschnitt 2.6150 - Ausgaben	H	18.814,94	8.370,35-	10.444,59		11.000	8.083 + 27.453 -	
	Unterabschnitt 2.6150 - Ergebnis			181.665,35	162.850,41		181.000		

Mandant 305 Schwetzingen
Einzelplan 6 Bau- und Wohnungswesen, Verkehr

HAUSHALTSRECHNUNG Vermögenshaushalt
UA.6151 Sanierung Kernstadt

HJ. 2010 Stand 24.05.2011
Finanzkreis: 1000 Stadt Schwetzingen

Beträge in EUR

Haushaltsstelle		HW	Reste vom Vorjahr	SOLL	IST	Neue Reste	Haushaltsansatz incl. Veränd.	Planvergleich mehr+/wenig.-	Zulässige Mehrausgaben
Nummer	Bezeichnung								
2.6151	Sanierung Kernstadt								
2.6151	001 Sanierung Kernstadt								
361000	Zuschuss vom Land für Stadtkernsanierung			312.614,00	312.614,00		120.000	192.614 +	
367000	Kostenbeteiligung Kaufland			200.000,00	200.000,00		200.000		
368000	Zuweisungen vom übrigen Bereich			10.896,37	0,00	K 10.896,37	0	10.896 +	
950000	Sanierungsmaßnahmen Kernstadt	H	120.796,22	135.254,95	256.051,17		155.000	19.745 -	
951000	Kreisverkehr Kreuzung Nadler-, Mühlenstraße	H	119.237,44	302.000,00	397.709,50	H 23.527,94	302.000		
987000	Sanierungszuschuss an Private	H	53.946,02	54.192,18	108.138,20		150.000	95.808 -	
	Vorhaben 2.6151-001 - Einnahmen			523.510,37	512.614,00	K 10.896,37	320.000	203.510 +	
	Vorhaben 2.6151-001 - Ausgaben	H	293.979,68	491.447,13	761.898,87	H 23.527,94	607.000	115.553 -	
	Vorhaben 2.6151-001 - Ergebnis			32.063,24	249.284,87-		287.000-		
2.6151	Unterabschnitt 2.6151 - Einnahmen			523.510,37	512.614,00	K 10.896,37	320.000	203.510 +	
2.6151	Unterabschnitt 2.6151 - Ausgaben	H	293.979,68	491.447,13	761.898,87	H 23.527,94	607.000	115.553 -	
	Unterabschnitt 2.6151 - Ergebnis			32.063,24	249.284,87-		287.000-		

Mandant 305 Schwetzingen
Einzelplan 6 Bau- und Wohnungswesen, Verkehr

HAUSHALTSRECHNUNG Vermögenshaushalt
UA.6152 Sanierung Herzogstraße

HJ. 2010 Stand 24.05.2011
Finanzkreis: 1000 Stadt Schwetzingen

Beträge in EUR

Haushaltsstelle		HW	Reste vom Vorjahr	SOLL	IST	Neue Reste	Haushaltsansatz incl. Veränd.	Planvergleich mehr+/wenig.-	Zulässige Mehrausgaben	
Nummer	Bezeichnung									
2.6152	Sanierung Herzogstraße									
2.6152	001 Sanierung Herzogstraße									
361000	Zuschuss vom Land für Stadtkernsanierung			5.244,00	5.244,00		12.000	6.756 -		
950000	Sanierungsmaßnahme Herzogstraße			11.519,11	11.519,11		30.000	18.481 -		
987000	Sanierungszuschuss an Private			4.500,00	4.500,00		20.000	15.500 -		
	Vorhaben 2.6152-001 - Einnahmen			5.244,00	5.244,00		12.000	6.756 -		
	Vorhaben 2.6152-001 - Ausgaben			16.019,11	16.019,11		50.000	33.981 -		
	Vorhaben 2.6152-001 - Ergebnis			10.775,11-	10.775,11-		38.000-			
2.6152	Unterabschnitt 2.6152 - Einnahmen			5.244,00	5.244,00		12.000	6.756 -		
2.6152	Unterabschnitt 2.6152 - Ausgaben			16.019,11	16.019,11		50.000	33.981 -		
	Unterabschnitt 2.6152 - Ergebnis			10.775,11-	10.775,11-		38.000-			
	Abschnitt 2.61 - Einnahmen			934.547,03	798.324,90	K	136.222,13	824.000	203.510 +	
	Abschnitt 2.61 - Ausgaben		H	312.794,62	510.970,17	800.236,85	H	23.527,94	680.000	92.963 - 9.477 +
	Abschnitt 2.61 - Ergebnis			423.576,86	1.911,95-		144.000	178.507 -		

Mandant 305 Schwetzingen
 Einzelplan 6 Bau- und Wohnungswesen, Verkehr

HAUSHALTSRECHNUNG Vermögenshaushalt
 UA.6300 Gemeindestraßen

HJ. 2010 Stand 24.05.2011
 Finanzkreis: 1000 Stadt Schwetzingen

Beträge in EUR

Haushaltsstelle		HW	Reste vom Vorjahr	SOLL	IST	Neue Reste	Haushaltsansatz incl. Veränd.	Planvergleich mehr+/wenig.-	Zulässige Mehrausgaben
Nummer	Bezeichnung								
2.6300	Gemeindestraßen								
2.6300	001 Gemeindestraßen								
360000	Zuweisungen vom Bund Konjunkturpaket			145.000,00	145.000,00		145.000		
361000	Zuweisungen vom Land Schloßplatz			567.000,00	567.000,00		567.000		
957000	Neugestaltung Kleine Planken u. angrenzende Straßenräume			225.399,47	225.399,47		225.000	399 +	
964000	Neugestaltung Schloßplatz			3.110.000,00	2.746.571,37	H 363.428,63	3.110.000		
	Vorhaben 2.6300-001 - Einnahmen			712.000,00	712.000,00		712.000		
	Vorhaben 2.6300-001 - Ausgaben			3.335.399,47	2.971.970,84	H 363.428,63	3.335.000	399 +	
	Vorhaben 2.6300-001 - Ergebnis			2.623.399,47-	2.259.970,84-		2.623.000-		
2.6300	Unterabschnitt 2.6300 - Einnahmen			712.000,00	712.000,00		712.000		
2.6300	Unterabschnitt 2.6300 - Ausgaben			3.335.399,47	2.971.970,84	H 363.428,63	3.335.000	399 +	
	Unterabschnitt 2.6300 - Ergebnis			2.623.399,47-	2.259.970,84-		2.623.000-		

Mandant 305 Schwetzingen
Einzelplan 6 Bau- und Wohnungswesen, Verkehr

HAUSHALTSRECHNUNG Vermögenshaushalt
UA.6301 Baugebiet Lange Sandäcker II

HJ. 2010 Stand 24.05.2011
Finanzkreis: 1000 Stadt Schwetzingen

Beträge in EUR

Haushaltsstelle		HW	Reste vom Vorjahr	SOLL	IST	Neue Reste	Haushaltsansatz incl. Veränd.	Planvergleich mehr+/wenig.-	Zulässige Mehrausgaben
Nummer	Bezeichnung								
2.6301	Baugebiet Lange Sandäcker II								
2.6301	001 Baugebiet Lange Sandäcker II								
350000	Erschließungsbeitrag Lange Sandäcker II	K	12.290,08	0,00	0,00	K 12.290,08	0		
352000	Kostenerstattungen nach §§ 135 a-c BauGB	K	435,68	0,00	435,68		0		
950000	Beitragsfähige Erschließungs- kosten Lange Sandäcker II			8.508,50	8.508,50		0	8.509 +	
	Vorhaben 2.6301-001 - Einnahmen	K	12.725,76	0,00	435,68	K 12.290,08	0		
	Vorhaben 2.6301-001 - Ausgaben			8.508,50	8.508,50		0	8.509 +	
	Vorhaben 2.6301-001 - Ergebnis			8.508,50-	8.072,82-		0		
2.6301	Unterabschnitt 2.6301 - Einnahmen	K	12.725,76	0,00	435,68	K 12.290,08	0		
2.6301	Unterabschnitt 2.6301 - Ausgaben			8.508,50	8.508,50		0	8.509 +	
	Unterabschnitt 2.6301 - Ergebnis			8.508,50-	8.072,82-		0		
	Abschnitt 2.63 - Einnahmen	K	12.725,76	712.000,00	712.435,68	K 12.290,08	712.000		
	Abschnitt 2.63 - Ausgaben			3.343.907,97	2.980.479,34	H 363.428,63	3.335.000	8.908 +	
	Abschnitt 2.63 - Ergebnis			2.631.907,97-	2.268.043,66-		2.623.000-		

Mandant 305 Schwetzingen
Einzelplan 6 Bau- und Wohnungswesen, Verkehr

HAUSHALTSRECHNUNG Vermögenshaushalt
UA.6700 Straßenbeleuchtung

HJ. 2010 Stand 24.05.2011
Finanzkreis: 1000 Stadt Schwetzingen

Beträge in EUR

Haushaltsstelle		HW	Reste vom Vorjahr	SOLL	IST	Neue Reste	Haushaltsansatz incl. Veränd.	Planvergleich mehr+/wenig.-	Zulässige Mehrausgaben
Nummer	Bezeichnung								
2.6700	Straßenbeleuchtung								
2.6700	001 Straßenbeleuchtung								
940000	Ausbau der Straßenbeleuchtung			33.100,00	33.100,00		33.000	100 +	
941000	Beleuchtung der St. Pankratius-Kirche			1.044,21	1.044,21		0	1.044 +	
	Vorhaben 2.6700-001 - Einnahmen			0,00	0,00		0		
	Vorhaben 2.6700-001 - Ausgaben			34.144,21	34.144,21		33.000	1.144 +	
	Vorhaben 2.6700-001 - Ergebnis			34.144,21-	34.144,21-		33.000-		
2.6700	Unterabschnitt 2.6700 - Einnahmen			0,00	0,00		0		
2.6700	Unterabschnitt 2.6700 - Ausgaben			34.144,21	34.144,21		33.000	1.144 +	
	Unterabschnitt 2.6700 - Ergebnis			34.144,21-	34.144,21-		33.000-		
	Abschnitt 2.67 - Einnahmen			0,00	0,00		0		
	Abschnitt 2.67 - Ausgaben			34.144,21	34.144,21		33.000	1.144 +	
	Abschnitt 2.67 - Ergebnis			34.144,21-	34.144,21-		33.000-		

Mandant 305 Schwetzingen
Einzelplan 6 Bau- und Wohnungswesen, Verkehr

HAUSHALTSRECHNUNG Vermögenshaushalt
UA.6800 Einrichtungen für den ruhenden Verkehr

HJ. 2010 Stand 24.05.2011
Finanzkreis: 1000 Stadt Schwetzingen

Beträge in EUR

Haushaltsstelle		HW	Reste vom Vorjahr	SOLL	IST	Neue Reste	Haushaltsansatz incl. Veränd.	Planvergleich mehr+/wenig.-	Zulässige Mehrausgaben
Nummer	Bezeichnung								
2.6800	Einrichtungen für den ruhenden Verkehr								
2.6800	001 Einrichtungen für den ruhenden Verkehr								
366000	Stellplatzablösebeträge		K 45.000,00	37.500,00	45.000,00	K 37.500,00	20.000	17.500 +	
	Vorhaben 2.6800-001 - Einnahmen		K 45.000,00	37.500,00	45.000,00	K 37.500,00	20.000	17.500 +	
	Vorhaben 2.6800-001 - Ausgaben			0,00	0,00		0		
	Vorhaben 2.6800-001 - Ergebnis			37.500,00	45.000,00		20.000		
2.6800	Unterabschnitt 2.6800 - Einnahmen		K 45.000,00	37.500,00	45.000,00	K 37.500,00	20.000	17.500 +	
2.6800	Unterabschnitt 2.6800 - Ausgaben			0,00	0,00		0		
	Unterabschnitt 2.6800 - Ergebnis			37.500,00	45.000,00		20.000		
	Abschnitt 2.68 - Einnahmen		K 45.000,00	37.500,00	45.000,00	K 37.500,00	20.000	17.500 +	
	Abschnitt 2.68 - Ausgaben			0,00	0,00		0		
	Abschnitt 2.68 - Ergebnis			37.500,00	45.000,00		20.000		

Mandant 305 Schwetzingen
Einzelplan 6 Bau- und Wohnungswesen, Verkehr

HAUSHALTSRECHNUNG Vermögenshaushalt
UA.6900 Wasserläufe, Wasserbau

HJ. 2010 Stand 24.05.2011
Finanzkreis: 1000 Stadt Schwetzingen

Beträge in EUR

Haushaltsstelle		HW	Reste vom Vorjahr	SOLL	IST	Neue Reste	Haushaltsansatz incl. Veränd.	Planvergleich mehr+/wenig.-	Zulässige Mehrausgaben	
Nummer	Bezeichnung									
2.6900	Wasserläufe, Wasserbau									
2.6900	001 Wasserläufe, Wasserbau									
987000	Hochwasserschutz Leimbach, Hardtbach			5.087,15	5.087,15		0	5.087 +		
	Vorhaben 2.6900-001 - Einnahmen			0,00	0,00		0			
	Vorhaben 2.6900-001 - Ausgaben			5.087,15	5.087,15		0	5.087 +		
	Vorhaben 2.6900-001 - Ergebnis			5.087,15-	5.087,15-		0			
2.6900	Unterabschnitt 2.6900 - Einnahmen			0,00	0,00		0			
2.6900	Unterabschnitt 2.6900 - Ausgaben			5.087,15	5.087,15		0	5.087 +		
	Unterabschnitt 2.6900 - Ergebnis			5.087,15-	5.087,15-		0			
	Abschnitt 2.69 - Einnahmen			0,00	0,00		0			
	Abschnitt 2.69 - Ausgaben			5.087,15	5.087,15		0	5.087 +		
	Abschnitt 2.69 - Ergebnis			5.087,15-	5.087,15-		0			
	Einzelplan 2.6 - Einnahmen		K	57.725,76	1.684.047,03	1.555.760,58	K	186.012,21	1.556.000	221.010 +
	Einzelplan 2.6 - Ausgaben		H	312.794,62	3.903.771,46	3.829.609,51	H	386.956,57	4.052.000	92.963 - 30.279 +
	Einzelplan 2.6 - Ergebnis				2.219.724,43-	2.273.848,93-		2.496.000-		178.507 -

Mandant 305 Schwetzingen

HAUSHALTSRECHNUNG

Vermögenshaushalt

HJ. 2010

Stand 24.05.2011

Einzelplan 7 Öffentliche Einrichtungen, Wirtschaftsförderung

UA.7000 Abwasserbeseitigung

Finanzkreis: 1000 Stadt Schwetzingen

Beträge in EUR

Haushaltsstelle		HW	Reste vom Vorjahr	SOLL	IST	Neue Reste	Haushaltsansatz incl. Veränd.	Planvergleich mehr+/wenig.-	Zulässige Mehrausgaben
Nummer	Bezeichnung								
2.7000	Abwasserbeseitigung								
2.7000	001 Abwasserbeseitigung								
363000	Zuweisungen vom ZV Bezirk Schwetzingen			33.619,51	33.619,51		0	33.620 +	
363100	Zuweisungen vom ZV Unterer Leimbach			49.532,37	49.532,37		50.000	468 -	
952000	Kanalisierungsmaßnahmen			350.000,00	246.563,49	H	103.436,51	350.000	
953000	Ausbau Regenentlastung			191.506,44	191.506,44		200.000	8.494 -	
	Vorhaben 2.7000-001 - Einnahmen			83.151,88	83.151,88		50.000	33.620 +	
	Vorhaben 2.7000-001 - Ausgaben			541.506,44	438.069,93	H	103.436,51	550.000	468 -
	Vorhaben 2.7000-001 - Ergebnis			458.354,56-	354.918,05-		500.000-	8.494 -	
2.7000	Unterabschnitt 2.7000 - Einnahmen			83.151,88	83.151,88		50.000	33.620 +	
2.7000	Unterabschnitt 2.7000 - Ausgaben			541.506,44	438.069,93	H	103.436,51	550.000	468 -
	Unterabschnitt 2.7000 - Ergebnis			458.354,56-	354.918,05-		500.000-	8.494 -	
	Abschnitt 2.70 - Einnahmen			83.151,88	83.151,88		50.000	33.620 +	
	Abschnitt 2.70 - Ausgaben			541.506,44	438.069,93	H	103.436,51	550.000	468 -
	Abschnitt 2.70 - Ergebnis			458.354,56-	354.918,05-		500.000-	8.494 -	

Mandant 305 Schwetzingen

HAUSHALTSRECHNUNG

Vermögenshaushalt

HJ. 2010

Stand 24.05.2011

Einzelplan 7 Öffentliche Einrichtungen, Wirtschaftsförderung

UA.7500 Friedhof

Finanzkreis: 1000 Stadt Schwetzingen

Beträge in EUR

Haushaltsstelle		HW	Reste vom Vorjahr	SOLL	IST	Neue Reste	Haushaltsansatz incl. Veränd.	Planvergleich mehr+/wenig.-	Zulässige Mehrausgaben
Nummer	Bezeichnung								
2.7500	Friedhof								
2.7500	001 Friedhof								
935000	Erwerb von beweglichen Sachen des Anlagevermögens			0,00	0,00		8.000	8.000 -	
	Vorhaben 2.7500-001 - Einnahmen			0,00	0,00		0		
	Vorhaben 2.7500-001 - Ausgaben			0,00	0,00		8.000	8.000 -	
	Vorhaben 2.7500-001 - Ergebnis			0,00	0,00		8.000-		
2.7500	Unterabschnitt 2.7500 - Einnahmen			0,00	0,00		0		
2.7500	Unterabschnitt 2.7500 - Ausgaben			0,00	0,00		8.000	8.000 -	
	Unterabschnitt 2.7500 - Ergebnis			0,00	0,00		8.000-		
	Abschnitt 2.75 - Einnahmen			0,00	0,00		0		
	Abschnitt 2.75 - Ausgaben			0,00	0,00		8.000	8.000 -	
	Abschnitt 2.75 - Ergebnis			0,00	0,00		8.000-		

Mandant 305 Schwetzingen

HAUSHALTSRECHNUNG

Vermögenshaushalt

HJ. 2010

Stand 24.05.2011

Einzelplan 7 Öffentliche Einrichtungen, Wirtschaftsförderung

UA.7700 Fuhrpark

Finanzkreis: 1000 Stadt Schwetzingen

Beträge in EUR

Haushaltsstelle		HW	Reste vom Vorjahr	SOLL	IST	Neue Reste	Haushaltsansatz incl. Veränd.	Planvergleich mehr+/wenig.-	Zulässige Mehrausgaben
Nummer	Bezeichnung								
2.7700	Fuhrpark								
2.7700	001 Fuhrpark								
935000	Erwerb von beweglichen Sachen des Anlagevermögens			72.000,00	22.219,09	H 49.780,91	72.000		
	Vorhaben 2.7700-001 - Einnahmen			0,00	0,00		0		
	Vorhaben 2.7700-001 - Ausgaben			72.000,00	22.219,09	H 49.780,91	72.000		
	Vorhaben 2.7700-001 - Ergebnis			72.000,00-	22.219,09-		72.000-		
2.7700	Unterabschnitt 2.7700 - Einnahmen			0,00	0,00		0		
2.7700	Unterabschnitt 2.7700 - Ausgaben			72.000,00	22.219,09	H 49.780,91	72.000		
	Unterabschnitt 2.7700 - Ergebnis			72.000,00-	22.219,09-		72.000-		

Mandant 305 Schwetzingen

HAUSHALTSRECHNUNG

Vermögenshaushalt

HJ. 2010

Stand 24.05.2011

Einzelplan 7 Öffentliche Einrichtungen, Wirtschaftsförderung

UA.7710 Bauhof

Finanzkreis: 1000 Stadt Schwetzingen

Beträge in EUR

Haushaltsstelle		HW	Reste vom Vorjahr	SOLL	IST	Neue Reste	Haushaltsansatz incl. Veränd.	Planvergleich mehr+/wenig.-	Zulässige Mehrausgaben
Nummer	Bezeichnung								
2.7710	Bauhof								
2.7710	001 Bauhof								
935000	Erwerb von beweglichen Sachen des Anlagevermögens			21.434,19	21.434,19		13.000	8.434 +	
940000	Dachsanierung Werkstatt Gärtnerei Bauhof			20.000,00	11.900,00	H 8.100,00	20.000		
	Vorhaben 2.7710-001 - Einnahmen			0,00	0,00		0		
	Vorhaben 2.7710-001 - Ausgaben			41.434,19	33.334,19	H 8.100,00	33.000	8.434 +	
	Vorhaben 2.7710-001 - Ergebnis			41.434,19-	33.334,19-		33.000-		
2.7710	Unterabschnitt 2.7710 - Einnahmen			0,00	0,00		0		
2.7710	Unterabschnitt 2.7710 - Ausgaben			41.434,19	33.334,19	H 8.100,00	33.000	8.434 +	
	Unterabschnitt 2.7710 - Ergebnis			41.434,19-	33.334,19-		33.000-		
	Abschnitt 2.77 - Einnahmen			0,00	0,00		0		
	Abschnitt 2.77 - Ausgaben			113.434,19	55.553,28	H 57.880,91	105.000	8.434 +	
	Abschnitt 2.77 - Ergebnis			113.434,19-	55.553,28-		105.000-		

Mandant 305 Schwetzingen

HAUSHALTSRECHNUNG Vermögenshaushalt

HJ. 2010

Stand 24.05.2011

Einzelplan 7 Öffentliche Einrichtungen, Wirtschaftsförderung

UA.7900 Fremdenverkehr, Stadtinformation

Finanzkreis: 1000 Stadt Schwetzingen

Beträge in EUR

Haushaltsstelle		HW	Reste vom Vorjahr	SOLL	IST	Neue Reste	Haushaltsansatz incl. Veränd.	Planvergleich mehr+/wenig.-	Zulässige Mehrausgaben
Nummer	Bezeichnung								
2.7900	Fremdenverkehr, Stadtinformation								
2.7900	001 Fremdenverkehr, Stadtinformation								
935000	Erwerb von beweglichen Sachen des Anlagevermögens			790,00	790,00		2.000	1.210 -	
935100	Messe- und Ausstellungsgegenstände			0,00	0,00		2.000	2.000 -	
	Vorhaben 2.7900-001 - Einnahmen			0,00	0,00		0		
	Vorhaben 2.7900-001 - Ausgaben			790,00	790,00		4.000	3.210 -	
	Vorhaben 2.7900-001 - Ergebnis			790,00-	790,00-		4.000-		
2.7900	Unterabschnitt 2.7900 - Einnahmen			0,00	0,00		0		
2.7900	Unterabschnitt 2.7900 - Ausgaben			790,00	790,00		4.000	3.210 -	
	Unterabschnitt 2.7900 - Ergebnis			790,00-	790,00-		4.000-		

Mandant 305 Schwetzingen

HAUSHALTSRECHNUNG Vermögenshaushalt

HJ. 2010

Stand 24.05.2011

Einzelplan 7 Öffentliche Einrichtungen, Wirtschaftsförderung

UA.7910 Stadtmarketing, Wirtschaftsförderung

Finanzkreis: 1000 Stadt Schwetzingen

Beträge in EUR

Haushaltsstelle		HW	Reste vom Vorjahr	SOLL	IST	Neue Reste	Haushaltsansatz incl. Veränd.	Planvergleich mehr+/wenig.-	Zulässige Mehrausgaben
Nummer	Bezeichnung								
2.7910	Stadtmarketing, Wirtschaftsförderung								
2.7910	001 Stadtmarketing, Wirtschaftsförderung								
940000	Orientierungsschilder			0,00	0,00		12.000	12.000 -	
941000	Werbeanlagen (Fahnen, Plakatständer, usw.)			1.024,98	1.024,98		5.000	3.975 -	
	Vorhaben 2.7910-001 - Einnahmen			0,00	0,00		0		
	Vorhaben 2.7910-001 - Ausgaben			1.024,98	1.024,98		17.000	15.975 -	
	Vorhaben 2.7910-001 - Ergebnis			1.024,98-	1.024,98-		17.000-		
2.7910	Unterabschnitt 2.7910 - Einnahmen			0,00	0,00		0		
2.7910	Unterabschnitt 2.7910 - Ausgaben			1.024,98	1.024,98		17.000	15.975 -	
	Unterabschnitt 2.7910 - Ergebnis			1.024,98-	1.024,98-		17.000-		

Mandant 305 Schwetzingen

HAUSHALTSRECHNUNG Vermögenshaushalt

HJ. 2010

Stand 24.05.2011

Einzelplan 7 Öffentliche Einrichtungen, Wirtschaftsförderung

UA.7920 Förderung des öffentlichen Personennahverkehrs

Finanzkreis: 1000 Stadt Schwetzingen

Beträge in EUR

Haushaltsstelle		HW	Reste vom Vorjahr	SOLL	IST	Neue Reste	Haushaltsansatz incl. Veränd.	Planvergleich mehr+/wenig.-	Zulässige Mehrausgaben
Nummer	Bezeichnung								
2.7920	Förderung des öffentlichen Personennahverkehrs								
2.7920	001 Förderung des öffentlichen Personennahverkehrs								
941000	S-Bahn-Haltepunkt Bahnhof			120.000,00	55.300,00	H 64.700,00	120.000		
944000	S-Bahn-Haltepunkt Nordstadt			100.000,00	44.100,00	H 55.900,00	100.000		
945000	S-Bahn-Haltepunkt Hirschacker			105.000,00	48.550,00	H 56.450,00	105.000		
	Vorhaben 2.7920-001 - Einnahmen			0,00	0,00		0		
	Vorhaben 2.7920-001 - Ausgaben			325.000,00	147.950,00	H 177.050,00	325.000		
	Vorhaben 2.7920-001 - Ergebnis			325.000,00-	147.950,00-		325.000-		
2.7920	Unterabschnitt 2.7920 - Einnahmen			0,00	0,00		0		
2.7920	Unterabschnitt 2.7920 - Ausgaben			325.000,00	147.950,00	H 177.050,00	325.000		
	Unterabschnitt 2.7920 - Ergebnis			325.000,00-	147.950,00-		325.000-		
	Abschnitt 2.79 - Einnahmen			0,00	0,00		0		
	Abschnitt 2.79 - Ausgaben			326.814,98	149.764,98	H 177.050,00	346.000	19.185 -	
	Abschnitt 2.79 - Ergebnis			326.814,98-	149.764,98-		346.000-		
	Einzelplan 2.7 - Einnahmen			83.151,88	83.151,88		50.000	33.620 +	
	Einzelplan 2.7 - Ausgaben			981.755,61	643.388,19	H 338.367,42	1.009.000	468 - 8.434 +	
	Einzelplan 2.7 - Ergebnis			898.603,73-	560.236,31-		959.000-	35.679 -	

Mandant 305 Schwetzingen

HAUSHALTSRECHNUNG

Vermögenshaushalt

HJ. 2010

Stand 24.05.2011

Einzelplan 8 Wirtschaftliche Unternehmen, allgemeines Grund- und Sondervermögen UA.8110 BürgerEnergiegenossenschaft Kurpfalz eG Finanzkreis: 1000 Stadt Schwetzingen

Beträge in EUR

Haushaltsstelle		HW	Reste vom Vorjahr	SOLL	IST	Neue Reste	Haushaltsansatz incl. Veränd.	Planvergleich mehr+/wenig.-	Zulässige Mehrausgaben
Nummer	Bezeichnung								
2.8110	BürgerEnergiegenossenschaft Kurpfalz eG								
2.8110	001 BürgerEnergiegenossenschaft Kurpfalz eG								
930000	Erwerb von Genossenschaftsanteilen			2.000,00	2.000,00		0	2.000 +	
	Vorhaben 2.8110-001 - Einnahmen			0,00	0,00		0		
	Vorhaben 2.8110-001 - Ausgaben			2.000,00	2.000,00		0	2.000 +	
	Vorhaben 2.8110-001 - Ergebnis			2.000,00-	2.000,00-		0		
2.8110	Unterabschnitt 2.8110 - Einnahmen			0,00	0,00		0		
2.8110	Unterabschnitt 2.8110 - Ausgaben			2.000,00	2.000,00		0	2.000 +	
	Unterabschnitt 2.8110 - Ergebnis			2.000,00-	2.000,00-		0		
	Abschnitt 2.81 - Einnahmen			0,00	0,00		0		
	Abschnitt 2.81 - Ausgaben			2.000,00	2.000,00		0	2.000 +	
	Abschnitt 2.81 - Ergebnis			2.000,00-	2.000,00-		0		

Mandant 305 Schwetzingen

HAUSHALTSRECHNUNG Vermögenshaushalt

HJ. 2010

Stand 24.05.2011

Einzelplan 8 Wirtschaftliche Unternehmen, allgemeines Grund- und Sondervermögen UA.8810 Wohn- und Geschäftsgebäude

Finanzkreis: 1000 Stadt Schwetzingen

Beträge in EUR

Haushaltsstelle		HW	Reste vom Vorjahr	SOLL	IST	Neue Reste	Haushaltsansatz incl. Veränd.	Planvergleich mehr+/wenig.-	Zulässige Mehrausgaben
Nummer	Bezeichnung								
2.8810	Wohn- und Geschäftsgebäude								
2.8810	001 Wohn- und Geschäftsgebäude								
340000	Veräußerung von Grundstücken			0,00	0,00		250.000	250.000 -	
932000	Erwerb von Grundstücken			255.013,00	255.013,00		200.000	55.013 +	
935000	Erwerb von beweglichen Sachen des Anlagevermögens			0,00	0,00		10.000	10.000 -	
	Vorhaben 2.8810-001 - Einnahmen			0,00	0,00		250.000	250.000 -	
	Vorhaben 2.8810-001 - Ausgaben			255.013,00	255.013,00		210.000	55.013 +	
	Vorhaben 2.8810-001 - Ergebnis			255.013,00-	255.013,00-		40.000	10.000 -	
2.8810	Unterabschnitt 2.8810 - Einnahmen			0,00	0,00		250.000	250.000 -	
2.8810	Unterabschnitt 2.8810 - Ausgaben			255.013,00	255.013,00		210.000	55.013 +	
	Unterabschnitt 2.8810 - Ergebnis			255.013,00-	255.013,00-		40.000	10.000 -	

Mandant 305 Schwetzingen

HAUSHALTSRECHNUNG

Vermögenshaushalt

HJ. 2010

Stand 24.05.2011

Einzelplan 8 Wirtschaftliche Unternehmen, allgemeines Grund- und Sondervermögen UA.8820 Palais Hirsch

Finanzkreis: 1000 Stadt Schwetzingen

Beträge in EUR

Haushaltsstelle		HW	Reste vom Vorjahr	SOLL	IST	Neue Reste	Haushaltsansatz incl. Veränd.	Planvergleich mehr+/wenig.-	Zulässige Mehrausgaben
Nummer	Bezeichnung								
2.8820	Palais Hirsch								
2.8820	001 Palais Hirsch								
935000	Erwerb von beweglichen Sachen des Anlagevermögens			0,00	0,00		2.000	2.000 -	
	Vorhaben 2.8820-001 - Einnahmen			0,00	0,00		0		
	Vorhaben 2.8820-001 - Ausgaben			0,00	0,00		2.000	2.000 -	
	Vorhaben 2.8820-001 - Ergebnis			0,00	0,00		2.000-		
2.8820	Unterabschnitt 2.8820 - Einnahmen			0,00	0,00		0		
2.8820	Unterabschnitt 2.8820 - Ausgaben			0,00	0,00		2.000	2.000 -	
	Unterabschnitt 2.8820 - Ergebnis			0,00	0,00		2.000-		
	Abschnitt 2.88 - Einnahmen			0,00	0,00		250.000	250.000 -	
	Abschnitt 2.88 - Ausgaben			255.013,00	255.013,00		212.000	55.013 +	
	Abschnitt 2.88 - Ergebnis							12.000 -	
	Abschnitt 2.88 - Ergebnis			255.013,00-	255.013,00-		38.000		
	Einzelplan 2.8 - Einnahmen			0,00	0,00		250.000	250.000 -	
	Einzelplan 2.8 - Ausgaben			257.013,00	257.013,00		212.000	57.013 +	
	Einzelplan 2.8 - Ergebnis							12.000 -	
	Einzelplan 2.8 - Ergebnis			257.013,00-	257.013,00-		38.000		

Mandant 305 Schwetzingen
Einzelplan 9 Allgemeine Finanzwirtschaft

HAUSHALTSRECHNUNG Vermögenshaushalt
UA.9100 Sonstige allgemeine Finanzwirtschaft

HJ. 2010 Stand 24.05.2011
Finanzkreis: 1000 Stadt Schwetzingen

Beträge in EUR

Haushaltsstelle		HW	Reste vom Vorjahr	SOLL	IST	Neue Reste	Haushaltsansatz incl. Veränd.	Planvergleich mehr+/wenig.-	Zulässige Mehrausgaben
Nummer	Bezeichnung								
2.9100	Sonstige allgemeine Finanzwirtschaft								
2.9100	001 Sonstige allgemeine Finanzwirtschaft								
300000	Zuführung vom Verwaltungshaushalt			1.238.055,78	1.238.055,78		0	1.238.056 +	
310000	Entnahme aus der Allgemeinen Rücklage			990.422,46	990.422,46		1.800.000	809.578 -	
376100	Einnahmen aus Krediten sonst. öff. Sonderrechnung	H	1.576.000,00	2.424.000,00	4.000.000,00		3.539.000	1.115.000 -	
900000	Zuführung zum Verwaltungshaushalt			0,00	0,00		807.000	807.000 -	
976100	Ordentliche Tilgung sonst. öff. Sonderrechnung			282.451,23	282.451,23		282.000	451 +	
	Vorhaben 2.9100-001 - Einnahmen	H	1.576.000,00	4.652.478,24	6.228.478,24		5.339.000	1.238.056 +	
	Vorhaben 2.9100-001 - Ausgaben			282.451,23	282.451,23		1.089.000	1.924.578 -	
	Vorhaben 2.9100-001 - Ergebnis			4.370.027,01	5.946.027,01		4.250.000	451 +	
								807.000 -	
2.9100	Unterabschnitt 2.9100 - Einnahmen	H	1.576.000,00	4.652.478,24	6.228.478,24		5.339.000	1.238.056 +	
2.9100	Unterabschnitt 2.9100 - Ausgaben			282.451,23	282.451,23		1.089.000	1.924.578 -	
	Unterabschnitt 2.9100 - Ergebnis			4.370.027,01	5.946.027,01		4.250.000	451 +	
								807.000 -	
	Abschnitt 2.91 - Einnahmen	H	1.576.000,00	4.652.478,24	6.228.478,24		5.339.000	1.238.056 +	
	Abschnitt 2.91 - Ausgaben			282.451,23	282.451,23		1.089.000	1.924.578 -	
	Abschnitt 2.91 - Ergebnis			4.370.027,01	5.946.027,01		4.250.000	451 +	
								807.000 -	
	Einzelplan 2.9 - Einnahmen	H	1.576.000,00	4.652.478,24	6.228.478,24		5.339.000	1.238.056 +	
	Einzelplan 2.9 - Ausgaben			282.451,23	282.451,23		1.089.000	1.924.578 -	
	Einzelplan 2.9 - Ergebnis			4.370.027,01	5.946.027,01		4.250.000	451 +	
								807.000 -	
	Sachbuchteil 2 - Einnahmen	H	1.576.000,00	7.069.291,64	8.520.446,89	K 189.367,51	8.097.000	1.505.625 +	
	Sachbuchteil 2 - Ausgaben	K H	64.522,76 1.176.119,31	7.069.291,64	6.782.789,92	H 1.462.621,03	8.097.000	2.533.333 -	
	Sachbuchteil 2 - Ergebnis			0,00	1.737.656,97		0	142.932 +	
								1.170.640 -	

Feststellung und Aufgliederung des Ergebnisses der Haushaltsrechnung für das Haushaltsjahr 2010

	Verwaltungshaushalt EUR	Vermögenshaushalt EUR	Gesamthaushalt EUR
1. Solleinnahmen	51.285.194,46	8.645.291,64	59.930.486,10
2. Neue Haushaltseinnahmereste	<u>0,00</u>	<u>0,00</u>	<u>0,00</u>
3. Zwischensumme	51.285.194,46	8.645.291,64	59.930.486,10
4. Ab: Haushaltseinnahmereste Vorjahr	<u>0,00</u>	<u>1.576.000,00</u>	<u>1.576.000,00</u>
5. Bereinigte Soll-Einnahmen	<u><u>51.285.194,46</u></u>	<u><u>7.069.291,64</u></u>	<u><u>58.354.486,10</u></u>
6. Sollausgaben	51.285.194,46	6.782.789,92	58.067.984,38
7. Neue Haushaltsausgabereste	<u>0,00</u>	<u>1.462.621,03</u>	<u>1.462.621,03</u>
8. Zwischensumme	51.285.194,46	8.245.410,95	59.530.605,41
9. Ab: Haushaltsausgabereste Vorjahr	<u>0,00</u>	<u>1.176.119,31</u>	<u>1.176.119,31</u>
10. Bereinigte Soll-Ausgaben	<u><u>51.285.194,46</u></u>	<u><u>7.069.291,64</u></u>	<u><u>58.354.486,10</u></u>
11. Differenz 10 ./ 5 (Fehlbetrag)	0,00	0,00	0,00
Nachrichtlich:			
12. Abgänge an			
12.1 Haushaltseinnahmereste			1.115.000,00
12.2 Haushaltsausgabereste			69.818,41
13. Überschuss nach § 41 Abs. 3 Satz 2 GemHVO			0,00
14. Fehlbetrag nach § 84 Abs. 2 GemO (vgl. § 23 Satz 2 GemHVO)			0,00

HAUSHALTSRECHNUNG

Haushaltsfremde Vorgänge

für das

Haushaltsjahr 2010

Mandant 305 Schwetzingen
 Einzelplan 0 Allgemeine Verwaltung

HAUSHALTSRECHNUNG SHV
 UA.0200 Hauptamt

HJ. 2010 Stand 24.05.2011
 Finanzkreis: 1000 Stadt Schwetzingen

Beträge in EUR

Haushaltsstelle		HW	Reste vom Vorjahr	SOLL	IST	Neue Reste	Haushaltsansatz incl. Veränd.	Planvergleich mehr+/wenig.-	Zulässige Mehrausgaben
Nummer	Bezeichnung								
4.0200	Hauptamt								
100000	Lohn- u. Gehaltsvorschüsse	K	250,00	1.476,79	1.726,79		0		
103000	Hauptamt			14.246,18	14.246,18		0		
800000	Lohn- u. Gehaltsvorschüsse			1.476,79	1.476,79		0		
803000	Hauptamt			14.246,18	14.246,18		0		
4.0200	Unterabschnitt 4.0200 - Einnahmen	K	250,00	15.722,97	15.972,97		0		
4.0200	Unterabschnitt 4.0200 - Ausgaben			15.722,97	15.722,97		0		
	Unterabschnitt 4.0200 - Ergebnis			0,00	250,00		0		

Mandant 305 Schwetzingen
Einzelplan 0 Allgemeine Verwaltung

HAUSHALTSRECHNUNG SHV
UA.0220 Personalamt

HJ. 2010 Stand 24.05.2011
Finanzkreis: 1000 Stadt Schwetzingen

Beträge in EUR

Haushaltsstelle		HW	Reste vom Vorjahr	SOLL	IST	Neue Reste	Haushaltsansatz incl. Veränd.	Planvergleich mehr+/wenig.-	Zulässige Mehrausgaben
Nummer	Bezeichnung								
4.0220	Personalamt								
100100	Interne Vorschüsse	K	1,27	1.350,60	1.094,61	K 257,26	0		
100200	Lohnsteuer und Kindergeld			1.210.081,06	1.210.081,06		0		
100300	Sozialversicherungsbeiträge			1.906.763,29	1.906.763,29		0		
100400	Versorgungskassen			390.411,19	390.411,19		0		
100600	Privatabzüge mit späterer Auszahlung			32,08	32,08		0		
100800	Einbehalt Kameradschaftskasse			7.695,00	7.695,00		0		
500100	Interne Vorschüsse			1.350,60	1.350,60		0		
500200	Lohnsteuer und Kindergeld			1.210.081,06	1.210.081,06		0		
500300	Sozialversicherungsbeiträge			1.906.763,29	1.906.763,29		0		
500400	Versorgungskassen			390.411,19	390.411,19		0		
500600	Privatabzüge mit späterer Auszahlung			32,08	32,08		0		
500800	Einbehalt Kameradschaftskasse			7.695,00	7.695,00		0		
4.0220	Unterabschnitt 4.0220 - Einnahmen	K	1,27	3.516.333,22	3.516.077,23	K 257,26	0		
4.0220	Unterabschnitt 4.0220 - Ausgaben			3.516.333,22	3.516.333,22		0		
	Unterabschnitt 4.0220 - Ergebnis			0,00	255,99-		0		
	Abschnitt 4.02 - Einnahmen	K	251,27	3.532.056,19	3.532.050,20	K 257,26	0		
	Abschnitt 4.02 - Ausgaben			3.532.056,19	3.532.056,19		0		
	Abschnitt 4.02 - Ergebnis			0,00	5,99-		0		

Mandant 305 Schwetzingen
Einzelplan 0 Allgemeine Verwaltung

HAUSHALTSRECHNUNG SHV
UA.0300 Stadtkämmerei

HJ. 2010 Stand 24.05.2011
Finanzkreis: 1000 Stadt Schwetzingen

Beträge in EUR

Haushaltsstelle		HW	Reste vom Vorjahr	SOLL	IST	Neue Reste	Haushaltsansatz incl. Veränd.	Planvergleich mehr+/wenig.-	Zulässige Mehrausgaben
Nummer	Bezeichnung								
4.0300	Stadtkämmerei								
100000	Allgemein			79.553,17	11.976,61	K 67.576,56	0		
101500	Handkassenvorschuss	K	4.130,00	310,00	210,00	K 4.230,00	0		
102000	Mehrwertsteuer			14.920,62	14.920,62		0		
102200	Umsatzsteuer bellamar	K	32.294,56	152.923,62	145.746,36	K 39.471,82	0		
103000	Vorsteuerkonto	K	2.362,52	52.844,40	52.391,90	K 2.815,02	0		
103100	Spenden Schwetzinger Festspiele			182.858,42	182.858,42		0		
103300	Sonstige Spenden			3.500,00	3.500,00		0		
107000	Sicherheitsleistung			17.814,17	17.814,17		0		
108000	Amtshilfeersuchen			2.024,33	2.024,33		0		
109000	Schülerbeförderungskosten			20.451,71	14.987,10	K 5.464,61	0		
503000	Mehrwertsteuerkonto	K	2.828,40	52.844,40	55.672,80		0		
800000	Allgemein			79.553,17	79.553,17		0		
801500	Handkassenvorschuss			310,00	310,00		0		
802000	Mehrwertsteuer- Vorsteuer			14.920,62	14.920,62		0		
802200	Umsatzsteuer bellamar	K	28.656,10	152.923,62	83.639,72	K 97.940,00	0		
803100	Spenden Schwetzinger Festspiele			182.858,42	182.858,42		0		
803300	Sonstige Spenden			3.500,00	3.500,00		0		
807000	Sicherheitsleistung	K	32.599,51	17.814,17	25.316,14	K 25.097,54	0		
808000	Amtshilfeersuchen			2.024,33	2.024,33		0		
809000	Schülerbeförderungskosten	K	520,77	20.451,71	20.972,48		0		
4.0300	Unterabschnitt 4.0300 - Einnahmen	K	38.787,08	527.200,44	446.429,51	K 119.558,01	0		
4.0300	Unterabschnitt 4.0300 - Ausgaben	K	64.604,78	527.200,44	468.767,68	K 123.037,54	0		
	Unterabschnitt 4.0300 - Ergebnis			0,00	22.338,17-		0		

Mandant 305 Schwetzingen
Einzelplan 0 Allgemeine Verwaltung

HAUSHALTSRECHNUNG SHV
UA.0350 Liegenschaftsamt

HJ. 2010 Stand 24.05.2011
Finanzkreis: 1000 Stadt Schwetzingen

Beträge in EUR

Haushaltsstelle		HW	Reste vom Vorjahr	SOLL	IST	Neue Reste	Haushaltsansatz incl. Veränd.	Planvergleich mehr+/wenig,-	Zulässige Mehrausgaben
Nummer	Bezeichnung								
4.0350	Liegenschaftsamt								
100000	Versicherungsfälle		K 55,12	3.632,02	3.687,14		0		
800000	Versicherungsfälle			3.632,02	3.632,02		0		
4.0350	Unterabschnitt 4.0350 - Einnahmen		K 55,12	3.632,02	3.687,14		0		
4.0350	Unterabschnitt 4.0350 - Ausgaben			3.632,02	3.632,02		0		
	Unterabschnitt 4.0350 - Ergebnis			0,00	55,12		0		
	Abschnitt 4.03 - Einnahmen		K 38.842,20	530.832,46	450.116,65	K 119.558,01	0		
	Abschnitt 4.03 - Ausgaben		K 64.604,78	530.832,46	472.399,70	K 123.037,54	0		
	Abschnitt 4.03 - Ergebnis			0,00	22.283,05-		0		

Mandant 305 Schwetzingen
Einzelplan 0 Allgemeine Verwaltung

HAUSHALTSRECHNUNG SHV
UA.0500 Standesamt

HJ. 2010 Stand 24.05.2011
Finanzkreis: 1000 Stadt Schwetzingen

Beträge in EUR

Haushaltsstelle		HW	Reste vom Vorjahr	SOLL	IST	Neue Reste	Haushaltsansatz incl.Veränd.	Planvergleich mehr+/wenig.-	Zulässige Mehrausgaben
Nummer	Bezeichnung								
4.0500	Standesamt								
100000	Standesamt Hinterlegung Verw.Gebühren			50,00	50,00		0		
800000	Standesamt Hinterlegung Verw.Gebühren	K	200,00	50,00	250,00		0		
4.0500	Unterabschnitt 4.0500 - Einnahmen			50,00	50,00		0		
4.0500	Unterabschnitt 4.0500 - Ausgaben	K	200,00	50,00	250,00		0		
	Unterabschnitt 4.0500 - Ergebnis			0,00	200,00-		0		
	Abschnitt 4.05 - Einnahmen			50,00	50,00		0		
	Abschnitt 4.05 - Ausgaben	K	200,00	50,00	250,00		0		
	Abschnitt 4.05 - Ergebnis			0,00	200,00-		0		
	Einzelplan 4.0 - Einnahmen	K	39.093,47	4.079.638,65	3.998.916,85	K	119.815,27	0	
	Einzelplan 4.0 - Ausgaben	K	64.804,78	4.079.638,65	4.021.405,89	K	123.037,54	0	
	Einzelplan 4.0 - Ergebnis			0,00	22.489,04-		0		

Mandant 305 Schwetzingen
Einzelplan 1 Öffentliche Sicherheit und Ordnung

HAUSHALTSRECHNUNG SHV
UA.1100 Ortspolizeibehörde

HJ. 2010 Stand 24.05.2011
Finanzkreis: 1000 Stadt Schwetzingen

Beträge in EUR

Haushaltsstelle		HW	Reste vom Vorjahr	SOLL	IST	Neue Reste	Haushaltsansatz incl. Veränd.	Planvergleich mehr+/wenig.-	Zulässige Mehrausgaben
Nummer	Bezeichnung								
4.1100	Ortspolizeibehörde								
100000	Gebühren für Pol. Führungszeugnisse			6.856,20	6.856,20		0		
101000	Fundbeträge			46,67	46,67		0		
102000	Gebühren für Fischereischeine			1.660,00	1.660,00		0		
103000	Ordnungsamt	K	2.112,00	6.560,17	6.542,59	K	2.129,58	0	
104000	Gebühren Gewerbezentralregister			780,01	780,01		0		
800000	Gebühren für Pol. Führungszeugnisse			6.856,20	6.856,20		0		
801000	Fundbeträge			46,67	18,85	K	27,82	0	
802000	Gebühren für Fischereischeine			1.660,00	1.660,00		0		
803000	Ordnungsamt			6.560,17	6.015,17	K	545,00	0	
804000	Gebühren Gewerbezentralregister			780,01	780,01		0		
4.1100	Unterabschnitt 4.1100 - Einnahmen	K	2.112,00	15.903,05	15.885,47	K	2.129,58	0	
4.1100	Unterabschnitt 4.1100 - Ausgaben			15.903,05	15.330,23	K	572,82	0	
	Unterabschnitt 4.1100 - Ergebnis			0,00	555,24		0		
	Abschnitt 4.11 - Einnahmen	K	2.112,00	15.903,05	15.885,47	K	2.129,58	0	
	Abschnitt 4.11 - Ausgaben			15.903,05	15.330,23	K	572,82	0	
	Abschnitt 4.11 - Ergebnis			0,00	555,24		0		

Mandant 305 Schwetzingen
 Einzelplan 1 Öffentliche Sicherheit und Ordnung

HAUSHALTSRECHNUNG SHV
 UA.1310 Freiwillige Feuerwehr

HJ. 2010 Stand 24.05.2011
 Finanzkreis: 1000 Stadt Schwetzingen

Beträge in EUR

Haushaltsstelle		HW	Reste vom Vorjahr	SOLL	IST	Neue Reste	Haushaltsansatz incl. Veränd.	Planvergleich mehr+/wenig.-	Zulässige Mehrausgaben
Nummer	Bezeichnung								
4.1310	Freiwillige Feuerwehr								
100000	Kostenersatz			9.874,72	9.874,72		0		
800000	Kostenaufwand			9.874,72	9.874,72		0		
4.1310	Unterabschnitt 4.1310 - Einnahmen			9.874,72	9.874,72		0		
4.1310	Unterabschnitt 4.1310 - Ausgaben			9.874,72	9.874,72		0		
	Unterabschnitt 4.1310 - Ergebnis			0,00	0,00		0		
	Abschnitt 4.13 - Einnahmen			9.874,72	9.874,72		0		
	Abschnitt 4.13 - Ausgaben			9.874,72	9.874,72		0		
	Abschnitt 4.13 - Ergebnis			0,00	0,00		0		
	Einzelplan 4.1 - Einnahmen		K 2.112,00	25.777,77	25.760,19	K 2.129,58	0		
	Einzelplan 4.1 - Ausgaben			25.777,77	25.204,95	K 572,82	0		
	Einzelplan 4.1 - Ergebnis			0,00	555,24		0		

Mandant 305 Schwetzingen
Einzelplan 2 Schulen

HAUSHALTSRECHNUNG SHV
UA.2300 Hebel-Gymnasium

HJ. 2010 Stand 24.05.2011
Finanzkreis: 1000 Stadt Schwetzingen

Beträge in EUR

Haushaltsstelle		HW	Reste vom Vorjahr	SOLL	IST	Neue Reste	Haushaltsansatz incl. Veränd.	Planvergleich mehr+/wenig.-	Zulässige Mehrausgaben
Nummer	Bezeichnung								
4.2300	Hebel-Gymnasium								
100000	Gymnasium			2.719,25	2.719,25		0		
800000	Gymnasium	K	772,81	2.719,25	2.839,00	K 653,06	0		
4.2300	Unterabschnitt 4.2300 - Einnahmen			2.719,25	2.719,25		0		
4.2300	Unterabschnitt 4.2300 - Ausgaben	K	772,81	2.719,25	2.839,00	K 653,06	0		
	Unterabschnitt 4.2300 - Ergebnis			0,00	119,75-		0		
	Abschnitt 4.23 - Einnahmen			2.719,25	2.719,25		0		
	Abschnitt 4.23 - Ausgaben	K	772,81	2.719,25	2.839,00	K 653,06	0		
	Abschnitt 4.23 - Ergebnis			0,00	119,75-		0		
	Einzelplan 4.2 - Einnahmen			2.719,25	2.719,25		0		
	Einzelplan 4.2 - Ausgaben	K	772,81	2.719,25	2.839,00	K 653,06	0		
	Einzelplan 4.2 - Ergebnis			0,00	119,75-		0		

Mandant 305 Schwetzingen
 Einzelplan 3 Wissenschaft, Forschung und Kulturpflege

HAUSHALTSRECHNUNG SHV
 UA.3000 Kultur- und Sportamt

HJ. 2010 Stand 24.05.2011
 Finanzkreis: 1000 Stadt Schwetzingen

Beträge in EUR

Haushaltsstelle		HW	Reste vom Vorjahr	SOLL	IST	Neue Reste	Haushaltsansatz incl. Veränd.	Planvergleich mehr+/wenig,-	Zulässige Mehrausgaben
Nummer	Bezeichnung								
4.3000	Kultur- und Sportamt								
100000	Kostenersatz			40.203,13	40.203,13		0		
800000	Kostenaufwand			40.203,13	40.203,13		0		
4.3000	Unterabschnitt 4.3000 - Einnahmen			40.203,13	40.203,13		0		
4.3000	Unterabschnitt 4.3000 - Ausgaben			40.203,13	40.203,13		0		
	Unterabschnitt 4.3000 - Ergebnis			0,00	0,00		0		
	Abschnitt 4.30 - Einnahmen			40.203,13	40.203,13		0		
	Abschnitt 4.30 - Ausgaben			40.203,13	40.203,13		0		
	Abschnitt 4.30 - Ergebnis			0,00	0,00		0		
	Einzelplan 4.3 - Einnahmen			40.203,13	40.203,13		0		
	Einzelplan 4.3 - Ausgaben			40.203,13	40.203,13		0		
	Einzelplan 4.3 - Ergebnis			0,00	0,00		0		

Mandant 305 Schwetzingen
Einzelplan 4 Soziale Sicherung

HAUSHALTSRECHNUNG SHV
UA.4000 Sozialamt

HJ. 2010 Stand 24.05.2011
Finanzkreis: 1000 Stadt Schwetzingen

Beträge in EUR

Haushaltsstelle		HW	Reste vom Vorjahr	SOLL	IST	Neue Reste	Haushaltsansatz incl. Veränd.	Planvergleich mehr+/wenig.-	Zulässige Mehrausgaben
Nummer	Bezeichnung								
4.4000	Sozialamt								
104000	Wohngeld			853,00	220,00	K 633,00	0		
804000	Wohngeld			853,00	145,00	K 708,00	0		
4.4000	Unterabschnitt 4.4000 - Einnahmen			853,00	220,00	K 633,00	0		
4.4000	Unterabschnitt 4.4000 - Ausgaben			853,00	145,00	K 708,00	0		
	Unterabschnitt 4.4000 - Ergebnis			0,00	75,00		0		
	Abschnitt 4.40 - Einnahmen			853,00	220,00	K 633,00	0		
	Abschnitt 4.40 - Ausgaben			853,00	145,00	K 708,00	0		
	Abschnitt 4.40 - Ergebnis			0,00	75,00		0		

Mandant 305 Schwetzingen
Einzelplan 4 Soziale Sicherung

HAUSHALTSRECHNUNG SHV
UA.4641 Kindergarten Spatzennest

HJ. 2010 Stand 24.05.2011
Finanzkreis: 1000 Stadt Schwetzingen

Beträge in EUR

Haushaltsstelle		HW	Reste vom Vorjahr	SOLL	IST	Neue Reste	Haushaltsansatz incl. Veränd.	Planvergleich mehr+/wenig.-	Zulässige Mehrausgaben
Nummer	Bezeichnung								
4.4641	Kindergarten Spatzennest								
100000	Eingliederungshilfe RNK			5.520,00	1.380,00	K 4.140,00	0		
800000	Eingliederungshilfe Vergütung			5.520,00	787,20	K 4.732,80	0		
4.4641	Unterabschnitt 4.4641 - Einnahmen			5.520,00	1.380,00	K 4.140,00	0		
4.4641	Unterabschnitt 4.4641 - Ausgaben			5.520,00	787,20	K 4.732,80	0		
	Unterabschnitt 4.4641 - Ergebnis			0,00	592,80		0		
	Abschnitt 4.46 - Einnahmen			5.520,00	1.380,00	K 4.140,00	0		
	Abschnitt 4.46 - Ausgaben			5.520,00	787,20	K 4.732,80	0		
	Abschnitt 4.46 - Ergebnis			0,00	592,80		0		

Mandant 305 Schwetzingen
Einzelplan 4 Soziale Sicherung

HAUSHALTSRECHNUNG SHV
UA.4700 Förderung der Wohlfahrtspflege

HJ. 2010 Stand 24.05.2011
Finanzkreis: 1000 Stadt Schwetzingen

Beträge in EUR

Haushaltsstelle		HW	Reste vom Vorjahr	SOLL	IST	Neue Reste	Haushaltsansatz incl. Veränd.	Planvergleich mehr+/wenig.-	Zulässige Mehrausgaben
Nummer	Bezeichnung								
4.4700	Förderung der Wohlfahrtspflege								
100000	Spenden Notgemeinschaft			25.180,05	8.633,14	K 16.546,91	0		
800000	Spenden Notgemeinschaft	K	3.758,25	25.180,05	28.938,30		0		
4.4700	Unterabschnitt 4.4700 - Einnahmen			25.180,05	8.633,14	K 16.546,91	0		
4.4700	Unterabschnitt 4.4700 - Ausgaben	K	3.758,25	25.180,05	28.938,30		0		
	Unterabschnitt 4.4700 - Ergebnis			0,00	20.305,16-		0		

Mandant 305 Schwetzingen
Einzelplan 4 Soziale Sicherung

HAUSHALTSRECHNUNG SHV
UA.4710 Aktion Fluthilfe Schwetzingen e.V.

HJ. 2010 Stand 24.05.2011
Finanzkreis: 1000 Stadt Schwetzingen

Beträge in EUR

Haushaltsstelle		HW	Reste vom Vorjahr	SOLL	IST	Neue Reste	Haushaltsansatz incl. Veränd.	Planvergleich mehr+/wenig.-	Zulässige Mehrausgaben
Nummer	Bezeichnung								
4.4710	Aktion Fluthilfe Schwetzingen e.V.								
100000	Spenden Allgemein			8.521,60	8.521,60		0		
101000	Zinseinnahmen			280,00	280,00		0		
102000	Zuwendungen aufgrund gerichtl. Auflagen			400,00	400,00		0		
177100	Spenden Patenschaften			10.670,00	10.670,00		0		
800000	Bau, Unterhaltung Waisenhaus in Sri Lanka	K	47.599,22	19.871,60	21.700,73	K	45.770,09	0	
4.4710	Unterabschnitt 4.4710 - Einnahmen			19.871,60	19.871,60		0		
4.4710	Unterabschnitt 4.4710 - Ausgaben	K	47.599,22	19.871,60	21.700,73	K	45.770,09	0	
	Unterabschnitt 4.4710 - Ergebnis			0,00	1.829,13-		0		
	Abschnitt 4.47 - Einnahmen			45.051,65	28.504,74	K	16.546,91	0	
	Abschnitt 4.47 - Ausgaben	K	51.357,47	45.051,65	50.639,03	K	45.770,09	0	
	Abschnitt 4.47 - Ergebnis			0,00	22.134,29-		0		
	Einzelplan 4.4 - Einnahmen			51.424,65	30.104,74	K	21.319,91	0	
	Einzelplan 4.4 - Ausgaben	K	51.357,47	51.424,65	51.571,23	K	51.210,89	0	
	Einzelplan 4.4 - Ergebnis			0,00	21.466,49-		0		

Mandant 305 Schwetzingen
Einzelplan 6 Bau- und Wohnungswesen, Verkehr

HAUSHALTSRECHNUNG SHV
UA.6000 Stadtbauamt

HJ. 2010 Stand 24.05.2011
Finanzkreis: 1000 Stadt Schwetzingen

Beträge in EUR

Haushaltsstelle		HW	Reste vom Vorjahr	SOLL	IST	Neue Reste	Haushaltsansatz incl. Veränd.	Planvergleich mehr+/wenig.-	Zulässige Mehrausgaben
Nummer	Bezeichnung								
4.6000	Stadtbauamt								
100000	Versicherungsfälle			16.345,42	11.477,18	K 4.868,24	0		
110000	Gebäudeschäden durch Dritte	K	92,82	19.046,81	7.682,54	K 11.457,09	0		
111000	Honorareinbehalt LPH 9			28.636,72	28.636,72		0		
800000	Versicherungsfälle			16.345,42	16.345,42		0		
810000	Gebäudeschäden durch Dritte			19.046,81	19.046,81		0		
811000	Honorareinbehalt LPH 9	K	3.885,77	28.636,72	20.669,34	K 11.853,15	0		
4.6000	Unterabschnitt 4.6000 - Einnahmen	K	92,82	64.028,95	47.796,44	K 16.325,33	0		
4.6000	Unterabschnitt 4.6000 - Ausgaben	K	3.885,77	64.028,95	56.061,57	K 11.853,15	0		
	Unterabschnitt 4.6000 - Ergebnis			0,00	8.265,13-		0		
	Abschnitt 4.60 - Einnahmen	K	92,82	64.028,95	47.796,44	K 16.325,33	0		
	Abschnitt 4.60 - Ausgaben	K	3.885,77	64.028,95	56.061,57	K 11.853,15	0		
	Abschnitt 4.60 - Ergebnis			0,00	8.265,13-		0		
	Einzelplan 4.6 - Einnahmen	K	92,82	64.028,95	47.796,44	K 16.325,33	0		
	Einzelplan 4.6 - Ausgaben	K	3.885,77	64.028,95	56.061,57	K 11.853,15	0		
	Einzelplan 4.6 - Ergebnis			0,00	8.265,13-		0		

Mandant 305 Schwetzingen

HAUSHALTSRECHNUNG SHV

HJ. 2010

Stand 24.05.2011

Einzelplan 7 Öffentliche Einrichtungen, Wirtschaftsförderung UA.7500 Friedhof

Finanzkreis: 1000 Stadt Schwetzingen

Beträge in EUR

Haushaltsstelle		HW	Reste vom Vorjahr	SOLL	IST	Neue Reste	Haushaltsansatz incl. Veränd.	Planvergleich mehr+/wenig,-	Zulässige Mehrausgaben
Nummer	Bezeichnung								
4.7500	Friedhof								
100000	Friedhof			2.562,32	2.562,32		0		
800000	Friedhof			2.562,32	2.562,32		0		
4.7500	Unterabschnitt 4.7500 - Einnahmen			2.562,32	2.562,32		0		
4.7500	Unterabschnitt 4.7500 - Ausgaben			2.562,32	2.562,32		0		
	Unterabschnitt 4.7500 - Ergebnis			0,00	0,00		0		
	Abschnitt 4.75 - Einnahmen			2.562,32	2.562,32		0		
	Abschnitt 4.75 - Ausgaben			2.562,32	2.562,32		0		
	Abschnitt 4.75 - Ergebnis			0,00	0,00		0		

Mandant 305 Schwetzingen

HAUSHALTSRECHNUNG SHV

HJ. 2010

Stand 24.05.2011

Einzelplan 7 Öffentliche Einrichtungen, Wirtschaftsförderung

UA.7900 Fremdenverkehr, Stadtinformation

Finanzkreis: 1000 Stadt Schwetzingen

Beträge in EUR

Haushaltsstelle		HW	Reste vom Vorjahr	SOLL	IST	Neue Reste	Haushaltsansatz incl. Veränd.	Planvergleich mehr+/wenig.-	Zulässige Mehrausgaben
Nummer	Bezeichnung								
4.7900	Fremdenverkehr, Stadtinformation								
100000	Abwicklungskonto Stadtinformation			40,00	40,00		0		
102000	Kaution Weihnachtsmarkt			2.500,00	2.450,00	K 50,00	0		
153600	Kartenverkauf (Fremd mit Prov., ohne Geb.)			2.895,00	2.895,00		0		
800000	Abwicklungskonto Stadtinformation			40,00	40,00		0		
802000	Kaution Weihnachtsmarkt			2.500,00	2.300,00	K 200,00	0		
803200	Geschenkgutscheine	K	9.467,67	0,00	838,20	K 8.629,47	0		
853600	Kartenverkauf (Fremd mit Prov., ohne Geb.)	K	56,00	2.895,00	2.559,00	K 392,00	0		
853900	Warenverkauf auf Provisionsbasis	K	3,00	0,00	3,00		0		
4.7900	Unterabschnitt 4.7900 - Einnahmen			5.435,00	5.385,00	K 50,00	0		
4.7900	Unterabschnitt 4.7900 - Ausgaben	K	9.526,67	5.435,00	5.740,20	K 9.221,47	0		
	Unterabschnitt 4.7900 - Ergebnis			0,00	355,20-		0		
	Abschnitt 4.79 - Einnahmen			5.435,00	5.385,00	K 50,00	0		
	Abschnitt 4.79 - Ausgaben	K	9.526,67	5.435,00	5.740,20	K 9.221,47	0		
	Abschnitt 4.79 - Ergebnis			0,00	355,20-		0		
	Einzelplan 4.7 - Einnahmen			7.997,32	7.947,32	K 50,00	0		
	Einzelplan 4.7 - Ausgaben	K	9.526,67	7.997,32	8.302,52	K 9.221,47	0		
	Einzelplan 4.7 - Ergebnis			0,00	355,20-		0		

Mandant 305 Schwetzingen

HAUSHALTSRECHNUNG SHV

HJ. 2010

Stand 24.05.2011

Einzelplan 8 Wirtschaftliche Unternehmen, allgemeines Grund- und Sondervermögen UA.8810 Wohn- und Geschäftsgebäude

Finanzkreis: 1000 Stadt Schwetzingen

Beträge in EUR

Haushaltsstelle		HW	Reste vom Vorjahr	SOLL	IST	Neue Reste	Haushaltsansatz incl. Veränd.	Planvergleich mehr+/wenig.-	Zulässige Mehrausgaben
Nummer	Bezeichnung								
4.8810	Wohn- und Geschäftsgebäude								
100000	Kaution Mietwohnung	K	2.422,00	22.249,00	21.558,00	K 3.113,00	0		
110000	Darlehen Siebig	K	3.000,00	0,00	2.400,00	K 600,00	0		
800000	Kaution Mietwohnung	K	136.266,03	22.249,00	13.734,09	K 144.780,94	0		
4.8810	Unterabschnitt 4.8810 - Einnahmen	K	5.422,00	22.249,00	23.958,00	K 3.713,00	0		
4.8810	Unterabschnitt 4.8810 - Ausgaben	K	136.266,03	22.249,00	13.734,09	K 144.780,94	0		
	Unterabschnitt 4.8810 - Ergebnis			0,00	10.223,91		0		
	Abschnitt 4.88 - Einnahmen	K	5.422,00	22.249,00	23.958,00	K 3.713,00	0		
	Abschnitt 4.88 - Ausgaben	K	136.266,03	22.249,00	13.734,09	K 144.780,94	0		
	Abschnitt 4.88 - Ergebnis			0,00	10.223,91		0		
	Einzelplan 4.8 - Einnahmen	K	5.422,00	22.249,00	23.958,00	K 3.713,00	0		
	Einzelplan 4.8 - Ausgaben	K	136.266,03	22.249,00	13.734,09	K 144.780,94	0		
	Einzelplan 4.8 - Ergebnis			0,00	10.223,91		0		

Mandant 305 Schwetzingen
 Einzelplan 9 Allgemeine Finanzwirtschaft

HAUSHALTSRECHNUNG SHV
 UA.9700 Kassenkredite

HJ. 2010 Stand 24.05.2011
 Finanzkreis: 1000 Stadt Schwetzingen

Beträge in EUR

Haushaltsstelle		HW	Reste vom Vorjahr	SOLL	IST	Neue Reste	Haushaltsansatz incl. Veränd.	Planvergleich mehr+/wenig.-	Zulässige Mehrausgaben
Nummer	Bezeichnung								
4.9700	Kassenkredite								
100000	Kassenkredite KMK			2.900.000,00	2.900.000,00		0		
800000	Kassenkredite KMK			2.900.000,00	2.900.000,00		0		
4.9700	Unterabschnitt 4.9700 - Einnahmen			2.900.000,00	2.900.000,00		0		
4.9700	Unterabschnitt 4.9700 - Ausgaben			2.900.000,00	2.900.000,00		0		
	Unterabschnitt 4.9700 - Ergebnis			0,00	0,00		0		
	Abschnitt 4.97 - Einnahmen			2.900.000,00	2.900.000,00		0		
	Abschnitt 4.97 - Ausgaben			2.900.000,00	2.900.000,00		0		
	Abschnitt 4.97 - Ergebnis			0,00	0,00		0		

Mandant 305 Schwetzingen
 Einzelplan 9 Allgemeine Finanzwirtschaft

HAUSHALTSRECHNUNG SHV
 UA.9950 Kassenmittel

HJ. 2010 Stand 24.05.2011
 Finanzkreis: 1000 Stadt Schwetzingen

Beträge in EUR

Haushaltsstelle		HW	Reste vom Vorjahr	SOLL	IST	Neue Reste	Haushaltsansatz incl.Veränd.	Planvergleich mehr+/wenig.-	Zulässige Mehrausgaben
Nummer	Bezeichnung								
4.9950	Kassenmittel								
111000	Kassenbestand		K 455.003,22	165.776,19	455.003,22	K 165.776,19	0		
811000	Kassenbestand			165.776,19	165.776,19		0		
4.9950	Unterabschnitt 4.9950 - Einnahmen		K 455.003,22	165.776,19	455.003,22	K 165.776,19	0		
4.9950	Unterabschnitt 4.9950 - Ausgaben			165.776,19	165.776,19		0		
	Unterabschnitt 4.9950 - Ergebnis			0,00	289.227,03		0		

Mandant 305 Schwetzingen
 Einzelplan 9 Allgemeine Finanzwirtschaft

HAUSHALTSRECHNUNG SHV
 UA.9951 Geldanlagen

HJ. 2010 Stand 24.05.2011
 Finanzkreis: 1000 Stadt Schwetzingen

Beträge in EUR

Haushaltsstelle		HW	Reste vom Vorjahr	SOLL	IST	Neue Reste	Haushaltsansatz incl. Veränd.	Planvergleich mehr+/wenig.-	Zulässige Mehrausgaben
Nummer	Bezeichnung								
4.9951	Geldanlagen								
111000	Einlagen bei öff.-rechtl. Geldinstituten	K	610.300,00	9.100.000,00	8.700.000,00	K 1.010.300,00	0		
811000	Einlagen bei öff.-rechtl. Geldinstituten			9.100.000,00	9.100.000,00		0		
4.9951	Unterabschnitt 4.9951 - Einnahmen	K	610.300,00	9.100.000,00	8.700.000,00	K 1.010.300,00	0		
4.9951	Unterabschnitt 4.9951 - Ausgaben			9.100.000,00	9.100.000,00		0		
	Unterabschnitt 4.9951 - Ergebnis			0,00	400.000,00-		0		

Mandant 305 Schwetzingen
 Einzelplan 9 Allgemeine Finanzwirtschaft

HAUSHALTSRECHNUNG SHV
 UA.9952 Allgemeine Rücklage

HJ. 2010 Stand 24.05.2011
 Finanzkreis: 1000 Stadt Schwetzingen

Beträge in EUR

Haushaltsstelle		HW	Reste vom Vorjahr	SOLL	IST	Neue Reste	Haushaltsansatz incl. Veränd.	Planvergleich mehr+/wenig.-	Zulässige Mehrausgaben
Nummer	Bezeichnung								
4.9952	Allgemeine Rücklage								
121300	Allgemeine Rücklage Städtische Stiftung			213,16	213,16		0		
821000	Allgemeine Rücklage	K	2.834.397,17	0,00	990.422,46	K	1.843.974,71	0	
821100	Stiftungsvermögen Städt. Kulturstift.	K	130.000,00	0,00	0,00	K	130.000,00	0	
821200	Sondervermögen Dr.-Bräuer-Stiftung	K	10.300,00	0,00	0,00	K	10.300,00	0	
821300	Allgemeine Rücklage Städtische Stiftung	K	24.861,26	213,16	0,00	K	25.074,42	0	
4.9952	Unterabschnitt 4.9952 - Einnahmen			213,16	213,16		0		
4.9952	Unterabschnitt 4.9952 - Ausgaben	K	2.999.558,43	213,16	990.422,46	K	2.009.349,13	0	
	Unterabschnitt 4.9952 - Ergebnis			0,00	990.209,30-		0		
	Abschnitt 4.99 - Einnahmen	K	1.065.303,22	9.265.989,35	9.155.216,38	K	1.176.076,19	0	
	Abschnitt 4.99 - Ausgaben	K	2.999.558,43	9.265.989,35	10.256.198,65	K	2.009.349,13	0	
	Abschnitt 4.99 - Ergebnis			0,00	1.100.982,27-		0		
	Einzelplan 4.9 - Einnahmen	K	1.065.303,22	12.165.989,35	12.055.216,38	K	1.176.076,19	0	
	Einzelplan 4.9 - Ausgaben	K	2.999.558,43	12.165.989,35	13.156.198,65	K	2.009.349,13	0	
	Einzelplan 4.9 - Ergebnis			0,00	1.100.982,27-		0		
	Sachbuchteil 4 - Einnahmen	K	1.112.023,51	16.460.028,07	16.232.622,30	K	1.339.429,28	0	
	Sachbuchteil 4 - Ausgaben	K	3.266.171,96	16.460.028,07	17.375.521,03	K	2.350.679,00	0	
	Sachbuchteil 4 - Ergebnis			0,00	1.142.898,73-		0		

Haushaltsstelle		HW	Reste vom Vorjahr	SOLL	IST	Neue Reste	Haushaltsansatz incl. Veränd.	Planvergleich mehr+/wenig.-	Zulässige Mehrausgaben
Nummer	Bezeichnung								
Gesamtsummen Mandant (Summen aller Sachbuchteile)									
	Gesamteinnahmen		H 1.576.000,00 K 2.866.291,27 4.442.291,27	74.814.514,17	75.443.505,41	K 3.813.300,03	59.244.000	3.617.177 + 4.506.691 -	
	Gesamtausgaben		H 1.176.119,31 K 3.266.171,96 4.442.291,27	74.814.514,17	75.443.505,41	H 1.462.621,03 K 2.350.679,00 3.813.300,03	59.244.000	3.151.515 + 4.041.029 -	
	Ergebnis Mandant			0,00	0,00		0		
Feststellung und Aufgliederung des Ergebnisses der Haushaltsrechnung für das Haushaltsjahr 2010									
			Verwaltungs- haushalt SBT.1	Vermögens- haushalt SBT.2	Gesamthaushalt SB-Teile 1+2	ShV SBT.4			
1.	Soll-Einnahmen		51.285.194,46	8.645.291,64	59.930.486,10	16.460.028,07			
2.	zu: neue Haushaltseinnahmereste								
3.	Zwischensumme		51.285.194,46	8.645.291,64	59.930.486,10	16.460.028,07			
4.	ab: Haushaltseinnahmereste Vorjahr			1.576.000,00	1.576.000,00				
5.	bereinigte Soll-Einnahmen		51.285.194,46	7.069.291,64	58.354.486,10	16.460.028,07			
6.	Soll-Ausgaben		51.285.194,46	6.782.789,92	58.067.984,38	16.460.028,07			
7.	zu: neue Haushaltsausgabereste			1.462.621,03	1.462.621,03				
8.	Zwischensumme		51.285.194,46	8.245.410,95	59.530.605,41	16.460.028,07			
9.	ab: Haushaltsausgabereste Vorjahr			1.176.119,31	1.176.119,31				
10.	bereinigte Soll-Ausgaben		51.285.194,46	7.069.291,64	58.354.486,10	16.460.028,07			
11.	Differenz 10. / 5. (Fehlbetrag)		0,00	0,00	0,00				

Abschluss
des Sachbuches für haushaltsfremde Vorgänge
auf den 31. Dezember 2010

Abschluss des Sachbuches für haushaltsfremde Vorgänge

Einnahmen

Ausgaben

Reste Vorjahr (Anfangsstand)	Soll (Zunahme)	Ist (Abnahme)	Neue Reste (Endbestand)	Verrechnungsstelle	Reste Vorjahr (Anfangsstand)	Soll (Zunahme)	Ist (Abnahme)	Neue Reste (Endbestand)
EUR	EUR	EUR	EUR		EUR	EUR	EUR	EUR
K 46.720,29	4.294.038,72	4.177.405,92	K 163.353,09	I. Vorschüsse und Verwahrungen	K 266.613,53	4.294.038,72	4.219.322,38	K 341.329,87
K 46.720,29	4.294.038,72	4.177.405,92	K 163.353,09	Summe	K 266.613,53	4.294.038,72	4.219.322,38	K 341.329,87
				II. Kassenmittel				
				1. Kassenbestand				
K 455.003,22	0,00	455.003,22	0,00	1.1 aus voriger Rechnung	0,00	0,00	0,00	0,00
0,00	165.776,19	0,00	K 165.776,19	1.2 vom laufenden Jahr	0,00	165.776,19	165.776,19	0,00
				2. Kassenvorgriff				
0,00	0,00	0,00	0,00	2.1 aus voriger Rechnung	0,00	0,00	0,00	0,00
0,00	0,00	0,00	0,00	2.2 auf künftige Rechnung	0,00	0,00	0,00	0,00
				3. Kassenkredite				
0,00	2.900.000,00	2.900.000,00	0,00		0,00	2.900.000,00	2.900.000,00	0,00
K 455.003,22	3.065.776,19	3.355.003,22	K 165.776,19	Summe	0,00	3.065.776,19	3.065.776,19	0,00

Abschluss des Sachbuches für haushaltsfremde Vorgänge

Einnahmen

Ausgaben

Reste Vorjahr (Anfangsstand)	Soll (Zunahme)	Ist (Abnahme)	Neue Reste (Endbestand)	Verrechnungsstelle	Reste Vorjahr (Anfangsstand)	Soll (Zunahme)	Ist (Abnahme)	Neue Reste (Endbestand)
EUR	EUR	EUR	EUR		EUR	EUR	EUR	EUR
				III. Geldvermögens- rechnung				
				1. Geldanlagen				
K 600.000,00	9.100.000,00	8.700.000,00	K 1.000.000,00	1.1 Einlagen bei der Sparkasse Heidelberg	0,00	9.100.000,00	9.100.000,00	0,00
0,00	0,00	0,00	0,00	1.2 Einlagen bei der VB Kur- und Rheinpfalz	0,00	0,00	0,00	0,00
K 10.300,00	0,00	0,00	K 10.300,00	1.3 Sonstige Forderungen (Bräuer-Stiftung)	0,00	0,00	0,00	0,00
0,00	0,00	0,00	0,00	1.4 Einlagen bei dem Eigenbetrieb bellamar	0,00	0,00	0,00	0,00
K 610.300,00	9.100.000,00	8.700.000,00	K 1.010.300,00	Summe	0,00	9.100.000,00	9.100.000,00	0,00
				2. Rücklagen und sonstige Vermögensbindungen				
0,00	0,00	0,00	0,00	2.1 Allgemeine Rücklage	K 2.834.397,17	0,00	990.422,46	K 1.843.974,71
0,00	0,00	0,00	0,00	2.2 Bräuer-Stiftung	K 10.300,00	0,00	0,00	K 10.300,00
0,00	0,00	0,00	0,00	2.3 Stiftungsvermögen	K 130.000,00	0,00	0,00	K 130.000,00
0,00	213,16	213,16	0,00	2.4 Stiftungsrücklage	K 24.861,26	213,16	0,00	K 25.074,42
0,00	213,16	213,16	0,00	Summe	K 2.999.558,43	213,16	990.422,46	K 2.009.349,13

Abschluss des Sachbuches für haushaltsfremde Vorgänge

Einnahmen

Ausgaben

Reste Vorjahr (Anfangsstand)	Soll (Zunahme)	Ist (Abnahme)	Neue Reste (Endbestand)	Verrechnungsstelle	Reste Vorjahr (Anfangsstand)	Soll (Zunahme)	Ist (Abnahme)	Neue Reste (Endbestand)
EUR	EUR	EUR	EUR		EUR	EUR	EUR	EUR
K 46.720,29	4.294.038,72	4.177.405,92	K 163.353,09	I. Vorschüsse und Verwahrungen	K 266.613,53	4.294.038,72	4.219.322,38	K 341.329,87
K 455.003,22	3.065.776,19	3.355.003,22	K 165.776,19	II. Kassenmittel	0,00	3.065.776,19	3.065.776,19	0,00
				III. Geldvermögensrechnung				
K 610.300,00	9.100.000,00	8.700.000,00	K 1.010.300,00	1. Geldanlagen	0,00	9.100.000,00	9.100.000,00	0,00
0,00	213,16	213,16	0,00	2. Rücklagen und sonstige Vermögensbindungen	K 2.999.558,43	213,16	990.422,46	K 2.009.349,13
K 1.112.023,51	16.460.028,07	16.232.622,30	K 1.339.429,28	Summe	K 3.266.171,96	16.460.028,07	17.375.521,03	K 2.350.679,00

Zusammenstellung der Geldrechnungsvorgänge 2010 (zugleich Kassenrechnung)

Einnahmen

Ausgaben

Einnahmen				Ausgaben				
Reste Vorjahr	Soll	Ist	Neue Reste	Verrechnungsstelle	Reste Vorjahr	Soll	Ist	Neue Reste
EUR	EUR	EUR	EUR		EUR	EUR	EUR	EUR
K 1.689.745,00	51.285.194,46	50.690.436,22	K 2.284.503,24	Verwaltungshaushalt	0,00	51.285.194,46	51.285.194,46	0,00
H 1.576.000,00	7.069.291,64	8.520.446,89	K 189.367,51	Vermögenshaushalt	H 1.176.119,31	7.069.291,64	6.782.789,92	H 1.462.621,03
K 64.522,76								
H 1.576.000,00	58.354.486,10	59.210.883,11	K 2.473.870,75	Haushaltsrechnung	H 1.176.119,31	58.354.486,10	58.067.984,38	H 1.462.621,03
K 1.754.267,76								
K 1.112.023,51	16.294.251,88	16.232.622,30	K 1.173.653,09	Haushaltsfremde Vorgänge (ohne Kassenvorrat)	K 3.266.171,96	16.294.251,88	17.209.744,84	K 2.350.679,00
		75.443.505,41		Ist-Einnahmen			75.277.729,22	
				75.443.505,41 EUR				
				Ist-Ausgaben				
				75.277.729,22 EUR				
				Rechnungsmäßiger				
				Kassenvorrat				
	0,00	165.776,19	K 165.776,19	165.776,19 EUR	0,00	165.776,19	165.776,19	0,00
4.442.291,27	74.814.514,17	75.443.505,41	K 3.813.300,03	Summe	4.442.291,27	74.814.514,17	75.443.505,41	3.813.300,03


H 1.576.000,00
K 2.866.291,27

H 1.176.119,31
K 3.266.171,96

H 1.462.621,03
K 2.350.679,00

Hiermit stimmt der Abschluss des Kassenbuches überein!

Schwetzingen, den 11. Mai 2011


Eisenhauer

Zusammenstellung
(nach Funktionsgruppen)
über die Bestände und die Veränderungen des Anlagevermögens
sowie des Deckungskapitals und der Schulden (Anlagekapital)
auf den 31. Dezember 2010

Funktionsgruppen:

- 1. Kostenrechnende Einrichtungen
 - 1.1 Sachanlagen
 - 1.2 Finanzanlagen

- 2. Verwaltungsvermögen
 - 2.1 Sachanlagen
 - 2.2 Finanzanlagen

Anlagengruppen	Anschaffungs- oder Herstellungskosten				Abschreibungen/Wertberichtigungen				Restbuch- werte
	Anfangsstand	Zugang	Abgang	Endstand	Anfangsstand	Zugang	Abgang	Endstand	
	EUR	EUR	EUR	EUR	EUR	EUR	EUR	EUR	
1. Kostenrechnende Einrichtungen									
1.1 Sachanlagen									
5980 Grillplatz und Grillhütte									
Unbebaute Grundstücke	75.175,25	0,00	0,00	75.175,25	0,00	0,00	0,00	0,00	75.175,25
Bebaute Grundstücke	146.795,83	0,00	0,00	146.795,83	75.038,83	2.936,00	0,00	77.974,83	68.821,00
6800 Einrichtungen f. d. ruh. Verkehr									
Unbebaute Grundstücke	1.423.053,13	0,00	0,00	1.423.053,13	0,00	0,00	0,00	0,00	1.423.053,13
Parkleitsystem	378.128,56	0,00	0,00	378.128,56	89.176,56	15.126,00	0,00	104.302,56	273.826,00
Parkplätze	4.676.465,37	0,00	0,00	4.676.465,37	4.492.053,08	21.771,00	0,00	4.513.824,08	162.641,29
Bewegliches Vermögen	80.449,76	0,00	0,00	80.449,76	74.719,76	2.051,00	0,00	76.770,76	3.679,00
7000 Abwasserbeseitigung									
01 Kanalisation	18.120.290,03	363.542,93	0,00	18.483.832,96	7.145.518,29	351.990,74	0,00	7.497.509,03	10.986.323,93
02 Hebewerke	1.400.077,99	0,00	0,00	1.400.077,99	1.193.591,99	27.448,00	0,00	1.221.039,99	179.038,00
03 Regenbecken	5.344.650,69	74.527,00	0,00	5.419.177,69	2.875.478,15	200.383,54	0,00	3.075.861,69	2.343.316,00
Bewegliches Vermögen	6.253,70	0,00	0,00	6.253,70	5.694,70	188,00	0,00	5.882,70	371,00
7500 Friedhof									
Unbebaute Grundstücke	203.780,49	0,00	0,00	203.780,49	0,00	0,00	0,00	0,00	203.780,49
Bebaute Grundstücke	1.189.174,10	0,00	0,00	1.189.174,10	340.324,10	13.445,00	0,00	353.769,10	835.405,00
Bewegliches Vermögen	124.023,99	0,00	0,00	124.023,99	118.168,99	1.851,00	0,00	120.019,99	4.004,00
7650 Öffentliche Bedürfnisanstalten									
Bebaute Grundstücke	214.563,70	0,00	0,00	214.563,70	46.394,78	7.119,92	0,00	53.514,70	161.049,00

Anlagengruppen	Anschaffungs- oder Herstellungskosten				Abschreibungen/Wertberichtigungen				Restbuch- werte
	Anfangsstand	Zugang	Abgang	Endstand	Anfangsstand	Zugang	Abgang	Endstand	
	EUR	EUR	EUR	EUR	EUR	EUR	EUR	EUR	
7900 Fremdenverkehr, Stadtinformation Bewegliches Vermögen	140.039,05	790,00	0,00	140.829,05	110.816,95	4.908,10	0,00	115.725,05	25.104,00
8710 Parkhaus Wildemannstraße									
Unbebaute Grundstücke	179.003,28	0,00	0,00	179.003,28	0,00	0,00	0,00	0,00	179.003,28
Bebaute Grundstücke	2.210.134,51	0,00	0,00	2.210.134,51	1.682.421,51	87.953,00	0,00	1.770.374,51	439.760,00
8720 Tiefgarage Marstallstraße									
Bebaute Grundstücke	3.046.793,71	0,00	0,00	3.046.793,71	1.486.894,71	60.124,00	0,00	1.547.018,71	1.499.775,00
Bewegliches Vermögen	3.780,64	0,00	0,00	3.780,64	3.780,64	0,00	0,00	3.780,64	0,00
8730 Parkhaus Südlicher Schloßplatz Im Bau befindlich	137.039,19	0,00	0,00	137.039,19	0,00	0,00	0,00	0,00	137.039,19
Summe 1.1 Sachanlagen	39.099.672,97	438.859,93	0,00	39.538.532,90	19.740.073,04	797.295,30	0,00	20.537.368,34	19.001.164,56

Anlagengruppen	Anschaffungs- oder Herstellungskosten				Abschreibungen/Wertberichtigungen				Restbuch- werte
	Anfangsstand	Zugang	Abgang	Endstand	Anfangsstand	Zugang	Abgang	Endstand	
	EUR	EUR	EUR	EUR	EUR	EUR	EUR	EUR	
1. Kostenrechnende Einrichtungen									
1.2 Finanzanlagen									
7000 Abwasserbeseitigung Kapitaleinlagen									
a) ZV Unterer Leimbach für Kanalbauten	706.245,97	0,00	NB 64.926,77	641.319,20	0,00	0,00	0,00	0,00	641.319,20
b) ZV Bezirk Schwetzingen für Abwasserbeseitigung	2.406.465,22	0,00	NB 167.109,31	2.239.355,91	0,00	0,00	0,00	0,00	2.239.355,91
8110 BürgerEnergiegenossenschaft Kurpfalz eG Genossenschaftsanteile	0,00	2.000,00	0,00	2.000,00	0,00	0,00	0,00	0,00	2.000,00
8170 Versorgungsunternehmen Stammkapital Eigenbetrieb bellamar	5.700.000,00	0,00	0,00	5.700.000,00	0,00	0,00	0,00	0,00	5.700.000,00
Summe 1.2 Finanzanlagen	8.812.711,19	2.000,00	232.036,08	8.582.675,11	0,00	0,00	0,00	0,00	8.582.675,11

Anlagengruppen	Anschaffungs- oder Herstellungskosten				Abschreibungen/Wertberichtigungen				Restbuch- werte
	Anfangsstand	Zugang	Abgang	Endstand	Anfangsstand	Zugang	Abgang	Endstand	
	EUR	EUR	EUR	EUR	EUR	EUR	EUR	EUR	
2. Verwaltungsvermögen									
2.1 Sachanlagen									
0010 Gemeindeorgane Bewegliches Vermögen	91.612,07	15.830,98	0,00	107.443,05	63.466,40	2.450,67	0,00	65.917,07	41.525,98
0110 Rechnungsprüfungsamt Bewegliches Vermögen	1.037,92	0,00	0,00	1.037,92	1.037,92	0,00	0,00	1.037,92	0,00
0200 Hauptamt Bewegliches Vermögen	324.438,08	6.321,15	0,00	330.759,23	279.682,95	4.275,08	0,00	283.958,03	46.801,20
0250 Stabstelle Oberbürgermeister Bewegliches Vermögen	5.760,16	1.639,68	0,00	7.399,84	1.005,18	384,98	0,00	1.390,16	6.009,68
0300 Stadtkämmerei Bewegliches Vermögen	98.530,95	501,47	0,00	99.032,42	68.458,33	2.541,62	0,00	70.999,95	28.032,47
0500 Standesamt Bewegliches Vermögen	18.766,01	0,00	0,00	18.766,01	18.766,01	0,00	0,00	18.766,01	0,00
0600 Zentrale Dienste Bewegliches Vermögen	112.466,15	0,00	0,00	112.466,15	57.132,15	10.945,00	0,00	68.077,15	44.389,00
0610 Verwaltungsgebäude Unbebaute Grundstücke	243.783,97	0,00	0,00	243.783,97	0,00	0,00	0,00	0,00	243.783,97
Bebaute Grundstücke	5.636.840,43	198.888,76	0,00	5.835.729,19	1.546.717,14	77.306,53	0,00	1.624.023,67	4.211.705,52
Bewegliches Vermögen	549.340,33	5.126,90	0,00	554.467,23	533.062,29	3.423,26	0,00	536.485,55	17.981,68

Anlagengruppen	Anschaffungs- oder Herstellungskosten				Abschreibungen/Wertberichtigungen				Restbuch- werte
	Anfangsstand	Zugang	Abgang	Endstand	Anfangsstand	Zugang	Abgang	Endstand	
	EUR	EUR	EUR	EUR	EUR	EUR	EUR	EUR	
0620 Datenverarbeitung Bewegliches Vermögen	60.984,65	11.002,60	0,00	71.987,25	35.726,11	7.740,54	0,00	43.466,65	28.520,60
1100 Ortspolizeibehörde Bewegliches Vermögen	260.838,84	5.933,68	0,00	266.772,52	218.381,17	5.594,67	0,00	223.975,84	42.796,68
1120 Obdachlosenunterkünfte Unbebaute Grundstücke	1.241.391,12	0,00	0,00	1.241.391,12	0,00	0,00	0,00	0,00	1.241.391,12
Bebaute Grundstücke	2.202.669,62	133.722,87	0,00	2.336.392,49	484.908,62	36.299,87	0,00	521.208,49	1.815.184,00
1140 Grundbuchamt Bewegliches Vermögen	23.279,44	0,00	0,00	23.279,44	23.279,44	0,00	0,00	23.279,44	0,00
1310 Freiwillige Feuerwehr Unbebaute Grundstücke	437.870,37	0,00	0,00	437.870,37	0,00	0,00	0,00	0,00	437.870,37
Bebaute Grundstücke	6.645.305,50	0,00	0,00	6.645.305,50	2.487.686,50	138.578,00	0,00	2.626.264,50	4.019.041,00
Bewegliches Vermögen	2.530.647,31	367.617,56	195.718,96	2.702.545,91	2.149.115,86	78.087,09	195.718,96	2.031.483,99	671.061,92
2110 Nordstadthalle, Lehrschwimmbecken Unbebaute Grundstücke	957.138,40	0,00	0,00	957.138,40	0,00	0,00	0,00	0,00	957.138,40
Bebaute Grundstücke	2.412.864,52	0,00	0,00	2.412.864,52	605.926,52	28.682,00	0,00	634.608,52	1.778.256,00
Bewegliches Vermögen	191.140,86	8.723,93	0,00	199.864,79	153.610,86	3.753,00	0,00	157.363,86	42.500,93
2111 Nordstadt-Grundschule Unbebaute Grundstücke	783.196,90	0,00	0,00	783.196,90	0,00	0,00	0,00	0,00	783.196,90
Bebaute Grundstücke	7.509.202,85	0,00	0,00	7.509.202,85	2.267.646,85	93.637,00	0,00	2.361.283,85	5.147.919,00
Bewegliches Vermögen	318.345,81	2.719,61	0,00	321.065,42	295.122,74	5.073,07	0,00	300.195,81	20.869,61

Anlagengruppen	Anschaffungs- oder Herstellungskosten				Abschreibungen/Wertberichtigungen				Restbuch- werte
	Anfangsstand	Zugang	Abgang	Endstand	Anfangsstand	Zugang	Abgang	Endstand	
	EUR	EUR	EUR	EUR	EUR	EUR	EUR	EUR	
2112 Zeyher-Grundschule									
Unbebaute Grundstücke	590.133,09	0,00	0,00	590.133,09	0,00	0,00	0,00	0,00	590.133,09
Bebaute Grundstücke	1.697.548,13	0,00	0,00	1.697.548,13	606.824,13	19.136,00	0,00	625.960,13	1.071.588,00
Bewegliches Vermögen	159.120,60	8.755,11	0,00	167.875,71	149.038,60	3.321,00	0,00	152.359,60	15.516,11
2113 Südstadt-Grundschule									
Unbebaute Grundstücke	460.776,24	0,00	0,00	460.776,24	0,00	0,00	0,00	0,00	460.776,24
Bebaute Grundstücke	2.025.693,37	0,00	0,00	2.025.693,37	546.794,41	36.065,96	0,00	582.860,37	1.442.833,00
Bewegliches Vermögen	283.406,06	12.186,28	0,00	295.592,34	242.492,48	10.225,58	0,00	252.718,06	42.874,28
2114 Hirschacker-Grundschule									
Unbebaute Grundstücke	1.344.697,65	0,00	0,00	1.344.697,65	0,00	0,00	0,00	0,00	1.344.697,65
Bebaute Grundstücke	6.292.864,66	500.963,16	503.428,56	6.290.399,26	1.446.948,00	67.588,06	815,35	1.513.720,71	4.776.678,55
Bewegliches Vermögen	75.686,13	2.558,92	0,00	78.245,05	68.661,28	1.176,85	0,00	69.838,13	8.406,92
2130 Hilda-Hauptschule									
Unbebaute Grundstücke	511.215,19	0,00	0,00	511.215,19	0,00	0,00	0,00	0,00	511.215,19
Bebaute Grundstücke	4.015.188,87	42.104,43	31.115,00	4.026.178,30	1.380.913,18	66.370,52	4,31	1.447.279,39	2.578.898,91
Bewegliches Vermögen	612.860,30	8.470,12	0,00	621.330,42	586.973,57	5.651,73	0,00	592.625,30	28.705,12
2180 Grundschulförderklassen									
Bewegliches Vermögen	8.215,84	0,00	0,00	8.215,84	8.033,84	64,00	0,00	8.097,84	118,00
2300 Hebel-Gymnasium									
Unbebaute Grundstücke	3.185.655,97	0,00	0,00	3.185.655,97	0,00	0,00	0,00	0,00	3.185.655,97
Bebaute Grundstücke	9.246.588,63	0,00	0,00	9.246.588,63	2.773.837,18	102.079,45	0,00	2.875.916,63	6.370.672,00
Bebaute Grundstücke -Mensa-	1.663.540,59	123.430,01	0,00	1.786.970,60	0,00	33.874,60	0,00	33.874,60	1.753.096,00
Bewegliches Vermögen	1.536.825,97	86.413,17	0,00	1.623.239,14	1.118.989,82	59.385,15	0,00	1.178.374,97	444.864,17
2910 Betreuungsangebot an Schulen									
Bewegliches Vermögen	26.518,87	0,00	0,00	26.518,87	18.680,27	1.253,60	0,00	19.933,87	6.585,00

Anlagengruppen	Anschaffungs- oder Herstellungskosten				Abschreibungen/Wertberichtigungen				Restbuch-
	Anfangsstand	Zugang	Abgang	Endstand	Anfangsstand	Zugang	Abgang	Endstand	werte
	EUR	EUR	EUR	EUR	EUR	EUR	EUR	EUR	EUR
3000 Kultur- und Sportamt Bewegliches Vermögen	16.546,09	13.383,50	0,00	29.929,59	9.972,67	776,42	0,00	10.749,09	19.180,50
3210 Karl-Wörn-Haus, Schwetzinger Sammlungen									
Bebaute Grundstücke	424.847,83	0,00	0,00	424.847,83	133.823,69	8.559,14	0,00	142.382,83	282.465,00
Bewegliches Vermögen	233.169,86	1.353,03	0,00	234.522,89	199.992,86	4.600,00	0,00	204.592,86	29.930,03
3211 Stadtarchiv Bewegliches Vermögen	41.547,64	25.103,96	0,00	66.651,60	2.827,64	2.599,00	0,00	5.426,64	61.224,96
3321 Kulturzentrum									
Unbebaute Grundstücke	232.521,20	0,00	0,00	232.521,20	0,00	0,00	0,00	0,00	232.521,20
Bebaute Grundstücke	2.992.825,35	0,00	0,00	2.992.825,35	235.167,95	59.857,40	0,00	295.025,35	2.697.800,00
Bewegliches Vermögen	118.921,02	0,00	0,00	118.921,02	39.945,02	9.802,00	0,00	49.747,02	69.174,00
3400 Sonstige Kunstpflege Bewegliches Vermögen	62.193,94	0,00	0,00	62.193,94	47.340,94	1.727,00	0,00	49.067,94	13.126,00
3406 Heimat- und sonstige Kulturpflege									
Bebaute Grundstücke	22.655,43	0,00	0,00	22.655,43	7.258,43	454,00	0,00	7.712,43	14.943,00
Bewegliches Vermögen	96.025,10	3.356,80	0,00	99.381,90	35.600,34	3.113,50	0,00	38.713,84	60.668,06
3500 Volkshochschule Bezirk Schwetzingen e.V.									
Unbebaute Grundstücke	205.999,50	0,00	0,00	205.999,50	0,00	0,00	0,00	0,00	205.999,50
Bebaute Grundstücke	295.932,99	0,00	0,00	295.932,99	102.004,99	2.984,00	0,00	104.988,99	190.944,00

Anlagengruppen	Anschaffungs- oder Herstellungskosten				Abschreibungen/Wertberichtigungen				Restbuch- werte
	Anfangsstand	Zugang	Abgang	Endstand	Anfangsstand	Zugang	Abgang	Endstand	
	EUR	EUR	EUR	EUR	EUR	EUR	EUR	EUR	
3520 Stadtbücherei									
Bebaute Grundstücke	645.401,24	0,00	0,00	645.401,24	245.261,24	12.909,00	0,00	258.170,24	387.231,00
Bewegliches Vermögen	118.964,82	0,00	0,00	118.964,82	98.690,41	2.113,41	0,00	100.803,82	18.161,00
4000 Sozialamt									
Bewegliches Vermögen	12.613,57	0,00	0,00	12.613,57	12.613,57	0,00	0,00	12.613,57	0,00
4310 Generationenbüro									
Bewegliches Vermögen	19.546,68	0,00	0,00	19.546,68	0,00	1.710,68	0,00	1.710,68	17.836,00
4350 Wärmestube									
Bebaute Grundstücke	51.512,29	0,00	0,00	51.512,29	15.409,29	1.032,00	0,00	16.441,29	35.071,00
Bewegliches Vermögen	1.044,73	0,00	0,00	1.044,73	1.044,73	0,00	0,00	1.044,73	0,00
4600 Jugendhäuser									
Unbebaute Grundstücke	653.021,99	0,00	0,00	653.021,99	0,00	0,00	0,00	0,00	653.021,99
Bebaute Grundstücke	694.990,96	0,00	0,00	694.990,96	397.691,96	19.322,00	0,00	417.013,96	277.977,00
Bewegliches Vermögen	133.927,23	5.192,39	0,00	139.119,62	115.653,42	5.938,91	0,00	121.592,33	17.527,29
4641 Kindergarten Spatzennest									
Bebaute Grundstücke	825.850,29	0,00	0,00	825.850,29	229.106,29	16.576,00	0,00	245.682,29	580.168,00
Bewegliches Vermögen	29.798,19	13.408,58	0,00	43.206,77	16.945,35	2.333,84	0,00	19.279,19	23.927,58
4642 Waldorf-Kindergarten									
Bewegliches Vermögen	28.912,95	0,00	0,00	28.912,95	28.912,95	0,00	0,00	28.912,95	0,00
4642 Kindergarten Nordstadt									
Unbebaute Grundstücke	559.353,32	0,00	0,00	559.353,32	0,00	0,00	0,00	0,00	559.353,32
Bebaute Grundstücke	1.849.053,31	0,00	0,00	1.849.053,31	392.272,31	18.678,00	0,00	410.950,31	1.438.103,00
Bewegliches Vermögen	141.051,23	0,00	0,00	141.051,23	141.051,23	0,00	0,00	141.051,23	0,00

Anlagengruppen	Anschaffungs- oder Herstellungskosten				Abschreibungen/Wertberichtigungen				Restbuch- werte EUR
	Anfangsstand	Zugang	Abgang	Endstand	Anfangsstand	Zugang	Abgang	Endstand	
	EUR	EUR	EUR	EUR	EUR	EUR	EUR	EUR	
4642 Kindergarten Hirschacker									
Bebaute Grundstücke	1.181.830,74	0,00	0,00	1.181.830,74	400.685,74	23.671,00	0,00	424.356,74	757.474,00
Bewegliches Vermögen	50.957,37	0,00	0,00	50.957,37	50.957,37	0,00	0,00	50.957,37	0,00
4642 Kindergarten Schälzig									
Unbebaute Grundstücke	241.738,80	0,00	0,00	241.738,80	0,00	0,00	0,00	0,00	241.738,80
Bebaute Grundstücke	1.923.578,63	0,00	0,00	1.923.578,63	650.961,63	38.564,00	0,00	689.525,63	1.234.053,00
Bewegliches Vermögen	168.583,96	0,00	0,00	168.583,96	168.583,96	0,00	0,00	168.583,96	0,00
4642 Kindergarten Lebenshilfe									
Unbebaute Grundstücke	136.027,63	0,00	0,00	136.027,63	0,00	0,00	0,00	0,00	136.027,63
4643 Kindergarten neu									
Planung	0,00	13.566,00	0,00	13.566,00	0,00	0,00	0,00	0,00	13.566,00
5470 Sonst. Einrichtungen u. Maß-									
nahmen der Gesundheitspflege									
Bewegliches Vermögen	4.064,45	0,00	0,00	4.064,45	0,00	580,45	0,00	580,45	3.484,00
5620 Stadien und Sportplätze									
Unbebaute Grundstücke	763.962,10	0,00	0,00	763.962,10	0,00	0,00	0,00	0,00	763.962,10
Bebaute Grundstücke	2.098.711,37	62.456,34	31.664,00	2.129.503,71	901.735,37	30.928,51	191,39	932.472,49	1.197.031,22
Bewegliches Vermögen	663.776,02	0,00	0,00	663.776,02	206.187,28	1.058,00	0,00	207.245,28	456.530,74
5800 Park- und Gartenanlagen									
Unbebaute Grundstücke	268.182,18	0,00	0,00	268.182,18	0,00	0,00	0,00	0,00	268.182,18
Anlagen	2.860.287,97	0,00	0,00	2.860.287,97	387.706,97	57.206,00	0,00	444.912,97	2.415.375,00
5810 Stadtgärtnerei									
Bewegliches Vermögen	674.552,89	41.654,46	0,00	716.207,35	483.111,77	30.326,12	0,00	513.437,89	202.769,46

Anlagengruppen	Anschaffungs- oder Herstellungskosten				Abschreibungen/Wertberichtigungen				Restbuch- werte
	Anfangsstand	Zugang	Abgang	Endstand	Anfangsstand	Zugang	Abgang	Endstand	
	EUR	EUR	EUR	EUR	EUR	EUR	EUR	EUR	
5830 Öffentliche Kinderspielplätze Anlagen	678.409,93	0,00	0,00	678.409,93	666.789,93	2.325,00	0,00	669.114,93	9.295,00
5900 Kleine Krautgärten									
Unbebaute Grundstücke	231.093,70	0,00	0,00	231.093,70	0,00	0,00	0,00	0,00	231.093,70
Anlagen	41.744,00	0,00	0,00	41.744,00	39.484,00	2.260,00	0,00	41.744,00	0,00
6000 Stadtbauamt									
Unbebaute Grundstücke	124.732,63	0,00	0,00	124.732,63	0,00	0,00	0,00	0,00	124.732,63
Bewegliches Vermögen	117.526,84	9.661,96	0,00	127.188,80	108.231,19	3.872,65	0,00	112.103,84	15.084,96
6100 Städteplanung und Vermessung Geografisches Informationssystem	71.922,05	11.039,28	0,00	82.961,33	59.739,51	1.510,54	0,00	61.250,05	21.711,28
6130 Bauordnung									
Bewegliches Vermögen	0,00	835,00	0,00	835,00	0,00	0,00	0,00	0,00	835,00
6151 Sanierung Kernstadt									
Erwerb von Grundstücken	0,00	12.000,00	0,00	12.000,00	0,00	0,00	0,00	0,00	12.000,00
6300 Gemeindestraßen									
Unbebaute Grundstücke	362.513,18	20.383,00	0,00	382.896,18	0,00	0,00	0,00	0,00	382.896,18
Straßen, Wege, Plätze	63.705.282,61	3.389.707,95	712.000,00	66.382.990,56	47.495.700,45	1.102.824,00	0,00	48.598.524,45	17.784.466,11
Bewegliches Vermögen	212.429,69	0,00	0,00	212.429,69	212.429,69	0,00	0,00	212.429,69	0,00
6700 Straßenbeleuchtung									
Anlagen	1.045.517,64	34.144,21	0,00	1.079.661,85	511.449,35	80.037,00	0,00	591.486,35	488.175,50

Anlagengruppen	Anschaffungs- oder Herstellungskosten				Abschreibungen/Wertberichtigungen				Restbuch- werte
	Anfangsstand	Zugang	Abgang	Endstand	Anfangsstand	Zugang	Abgang	Endstand	
	EUR	EUR	EUR	EUR	EUR	EUR	EUR	EUR	
6750 Straßenreinigung Bewegliches Vermögen	285.192,62	0,00	0,00	285.192,62	248.535,62	19.980,00	0,00	268.515,62	16.677,00
6900 Wasserläufe, Wasserbau Anlagen	169.764,06	0,00	0,00	169.764,06	152.795,06	8.489,00	0,00	161.284,06	8.480,00
7700 Fuhrpark Bewegliches Vermögen	787.753,08	25.110,79	0,00	812.863,87	667.828,72	20.447,36	0,00	688.276,08	124.587,79
7710 Bauhof									
Unbebaute Grundstücke	712.536,37	0,00	0,00	712.536,37	0,00	0,00	0,00	0,00	712.536,37
Bebaute Grundstücke	1.890.406,80	11.900,00	0,00	1.902.306,80	470.253,80	23.738,00	0,00	493.991,80	1.408.315,00
Bewegliches Vermögen	260.205,98	18.542,49	0,00	278.748,47	232.763,42	5.047,56	0,00	237.810,98	40.937,49
7910 Stadtmarketing, Wirtschaftsförderung Orientierungsschilder	220.011,78	1.024,98	0,00	221.036,76	69.245,78	14.316,00	0,00	83.561,78	137.474,98
7920 Öffentl. Personennahverkehr									
Anlage Busbahnhof	990.433,79	0,00	0,00	990.433,79	234.295,19	39.617,60	0,00	273.912,79	716.521,00
im Bau befindlich	44.570,03	147.950,00	0,00	192.520,03	0,03	0,00	0,00	0,03	192.520,00
8800 Allgemeines Grundvermögen									
Unbebaute Grundstücke	18.455.772,75	36.330,00	3.734,99	18.488.367,76	0,00	0,00	0,00	0,00	18.488.367,76
8810 Wohn- und Geschäftsgebäude									
Unbebaute Grundstücke	10.251.221,00	120.400,00	0,00	10.371.621,00	0,00	0,00	0,00	0,00	10.371.621,00
Bebaute Grundstücke	13.608.709,84	65.900,00	0,00	13.674.609,84	4.118.656,84	161.865,00	0,00	4.280.521,84	9.394.088,00
Bewegliches Vermögen	18.722,56	0,00	0,00	18.722,56	11.504,56	1.647,00	0,00	13.151,56	5.571,00

Anlagengruppen	Anschaffungs- oder Herstellungskosten				Abschreibungen/Wertberichtigungen				Restbuch- werte EUR
	Anfangsstand	Zugang	Abgang	Endstand	Anfangsstand	Zugang	Abgang	Endstand	
	EUR	EUR	EUR	EUR	EUR	EUR	EUR	EUR	
8820 Palais Hirsch									
Unbebaute Grundstücke	110.132,27	0,00	0,00	110.132,27	0,00	0,00	0,00	0,00	110.132,27
Bebaute Grundstücke	2.172.030,77	0,00	0,00	2.172.030,77	1.053.272,77	66.747,00	0,00	1.120.019,77	1.052.011,00
Bewegliches Vermögen	96.748,27	0,00	0,00	96.748,27	91.612,27	1.098,00	0,00	92.710,27	4.038,00
Multimediaraum Bewegl. Verm.	153.877,79	0,00	0,00	153.877,79	126.351,79	4.589,00	0,00	130.940,79	22.937,00
8830 Vereinshaus Bassermann									
Unbebaute Grundstücke	258.406,92	0,00	0,00	258.406,92	0,00	0,00	0,00	0,00	258.406,92
Bebaute Grundstücke	2.355.762,32	0,00	0,00	2.355.762,32	704.877,32	47.168,00	0,00	752.045,32	1.603.717,00
Bewegliches Vermögen	18.365,27	0,00	0,00	18.365,27	17.365,27	168,00	0,00	17.533,27	832,00
8850 Friedrichsstraße 10-12									
Unbebaute Grundstücke	575.000,00	0,00	0,00	575.000,00	0,00	0,00	0,00	0,00	575.000,00
Bebaute Grundstücke	304.750,00	0,00	0,00	304.750,00	24.380,00	6.095,00	0,00	30.475,00	274.275,00
Summe 2.1 Sachanlagen	208.270.017,82	5.627.315,11	1.477.661,51	212.419.671,42	83.314.999,73	2.876.226,97	196.730,01	85.994.496,69	126.425.174,73

Anlagengruppen	Anschaffungs- oder Herstellungskosten				Abschreibungen/Wertberichtigungen				Restbuch- werte EUR
	Anfangsstand	Zugang	Abgang	Endstand	Anfangsstand	Zugang	Abgang	Endstand	
	EUR	EUR	EUR	EUR	EUR	EUR	EUR	EUR	
2. Verwaltungsvermögen									
2.2 Finanzanlagen									
0200 Hauptamt									
Stammkapital BGV Karlsruhe	2.300,00	50,00	0,00	2.350,00	0,00	0,00	0,00	0,00	2.350,00
Arbeitgeberdarlehen	14.835,19	0,00	1.629,70	13.205,49	0,00	0,00	0,00	0,00	13.205,49
0300 Stadtkämmerei									
Geschäftsanteil Volksbank Kur- und Rheinpfalz	300,00	0,00	0,00	300,00	0,00	0,00	0,00	0,00	300,00
0600 Einrichtungen für die gesamte Verwaltung									
Vermögensumlage RRH	52.842,51	0,00	0,00	52.842,51	0,00	0,00	0,00	0,00	52.842,51
Pensionsverpflichtung RRH	17.253,25	0,00	0,00	17.253,25	0,00	0,00	0,00	0,00	17.253,25
Stammkapital KRZ Franken- Unterer-Neckar	22.234,21	0,00	0,00	22.234,21	0,00	0,00	0,00	0,00	22.234,21
2210 Karl-Friedrich-Schimper- Realschule									
Kapitaleinlage ZV Unterer Leimbach	1.728.556,98	10.235,08	NB 39.231,07	1.699.560,99	0,00	0,00	0,00	0,00	1.699.560,99
2700 Kurt-Waibel-Förderschule									
Kapitaleinlage ZV Bezirk Schwetzingen	525.714,62	4.922,33	NB 13.320,93	517.316,02	0,00	0,00	0,00	0,00	517.316,02

Anlagengruppen	Anschaffungs- oder Herstellungskosten				Abschreibungen/Wertberichtigungen				Restbuch- werte
	Anfangsstand	Zugang	Abgang	Endstand	Anfangsstand	Zugang	Abgang	Endstand	
	EUR	EUR	EUR	EUR	EUR	EUR	EUR	EUR	EUR
3300 Theater, Konzerte, Musikpflege Geschäftsanteil Schwetzinger Festspiel GmbH	10.000,00	0,00	0,00	10.000,00	0,00	0,00	0,00	0,00	10.000,00
3400 Städtische Stiftung für Kunst und Kultur Kapitaleinlage	102.258,38	0,00	0,00	102.258,38	0,00	0,00	0,00	0,00	102.258,38
6200 Wohnungsbauförderung Geschäftsanteil Baugenossen- schaft Schwetzingen e.G.	110.400,00	0,00	0,00	110.400,00	0,00	0,00	0,00	0,00	110.400,00
Summe 2.2 Finanzanlagen	2.586.695,14	15.207,41	54.181,70	2.547.720,85	0,00	0,00	0,00	0,00	2.547.720,85

Anlagengruppen	Anschaffungs- oder Herstellungskosten				Abschreibungen/Wertberichtigungen				Restbuch- werte
	Anfangsstand	Zugang	Abgang	Endstand	Anfangsstand	Zugang	Abgang	Endstand	
	EUR	EUR	EUR	EUR	EUR	EUR	EUR	EUR	EUR
Zusammenstellung									
1. Kostenrechnende Einrichtungen									
1.1 Sachanlagen	39.099.672,97	438.859,93	0,00	39.538.532,90	19.740.073,04	797.295,30	0,00	20.537.368,34	19.001.164,56
1.2 Finanzanlagen	8.812.711,19	2.000,00	232.036,08	8.582.675,11	0,00	0,00	0,00	0,00	8.582.675,11
2. Verwaltungsvermögen									
2.1 Sachanlagen	208.270.017,82	5.627.315,11	1.477.661,51	212.419.671,42	83.314.999,73	2.876.226,97	196.730,01	85.994.496,69	126.425.174,73
2.2 Finanzanlagen	2.586.695,14	15.207,41	54.181,70	2.547.720,85	0,00	0,00	0,00	0,00	2.547.720,85
Summe Anlagevermögen	258.769.097,12	6.083.382,45	1.763.879,29	263.088.600,28	103.055.072,77	3.673.522,27	196.730,01	106.531.865,03	156.556.735,25

Darstellung des Anlagekapitals der Stadt Schwetzingen 2010

Bezeichnung	Anfangsbestand	Zunahme	Abnahme	Endbestand
	EUR	EUR	EUR	EUR
Anlagekapital				
1 Deckungskapital Stadt Schwetzingen				
Anfangsbestand	152.585.486,73			
Zunahme laut Aufgliederung		3.063.926,95		
Abnahme laut Aufgliederung			5.938.764,82	
Endbestand				149.710.648,86
Summe Deckungskapital	152.585.486,73	3.063.926,95	5.938.764,82	149.710.648,86
2 Kredite				
2.1 Kreditmarkt	3.128.537,62	4.000.000,00	282.451,23	6.846.086,39
Zusammenstellung				
1 Deckungskapital Stadt Schwetzingen	152.585.486,73	3.063.926,95	5.938.764,82	149.710.648,86
2 Schulden	3.128.537,62	4.000.000,00	282.451,23	6.846.086,39
Summe Anlagekapital	155.714.024,35	7.063.926,95	6.221.216,05	156.556.735,25

Nachweis über die Veränderung des Deckungskapitals der Stadt Schwetzingen 2010

Bezeichnung	Zunahme	Abnahme
	EUR	EUR
Veräußerung von beweglichen Sachen	13.377,00	
Zuweisungen und Zuschüsse an Dritte		152.822,44
Zuweisungen und Zuschüsse	2.036.496,93	
Haushaltsausgabereste 2009		- 1.176.119,31
Haushaltsausgabereste 2010		1.462.621,03
Haushaltseinnahmereste 2009	- 1.576.000,00	
Zuführung an den Vermögenshaushalt	1.238.055,78	
Entnahme aus der Allgemeinen Rücklage	990.422,46	
Abschreibungen		3.673.522,27
Rückzahlung Vermögensumlage ZV Bzeirk Schwetzingen, Abwasserbeseitigung	33.619,51	
Rückzahlung Vermögensumlage ZV Unterer Leimbach, Abwasserbeseitigung	49.532,37	
Rückzahlung Vermögensumlage ZV Bezirk Schwetzingen, Förderschule	341,43	
Rückzahlung Vermögensumlage ZV Unterer Leimbach, Realschule	11.818,80	
Beiträge und ähnliche Entgelte	37.500,00	
Neubewertung Kapitaleinlage ZV Unterer Leimbach, Realschule		39.231,07
Neubewertung Kapitaleinlage ZV Unterer Leimbach, Abwasserbeseitigung		64.926,77
Neubewertung Kapitaleinlage ZV Bezirk Schwetzingen, Förderschule		13.320,93
Neubewertung Kapitaleinlage ZV Bezirk Schwetzingen, Abwasserbeseitigung		167.109,31
Neubewertung Hirschacker-Grundschule		502.613,21
Neubewertung Hilda-Hauptschule		31.110,69
Neubewertung Stadion Tribüne		31.472,61
Neubewertung Schloßplatz		712.000,00
Mehrerlös aus Grundstücksverkäufen (UA 8800)	228.762,67	
Sanierungsmaßnahmen Quartier II		8.082,63
Sanierungsmaßnahmen Kernstadt		256.051,17
Summe	3.063.926,95	5.938.764,82

Abgleich der Vorgänge im Vermögenshaushalt mit den Veränderungen bei Anlagevermögen und Anlagekapital

1. Aufgliederung der Veränderungen beim Deckungskapital

	Zunahme EUR	Abnahme EUR		Zunahme EUR	Abnahme EUR
a) Veränderungen durch Geldvorgänge			Übertrag	6.804.544,89	
Zuführung vom Verwaltungshaushalt	1.238.055,78		Zuführung an Rücklagen		0,00
Mehrerlös bei der Veräußerung von Sachen des Anlagevermögens	242.139,67		Zuweisungen und Zuschüsse für Investitionen an Dritte		152.822,44
Rückzahlung Vermögensumlagen	95.312,11		Neue Haushaltsausgabereste (nur Vermögenshaushalt)		1.462.621,03
Beiträge und ähnliche Entgelte	37.500,00		Abnahme (Rotbuchung) von Haushaltsausgaberesten des Vermögenshaushalts		-1.176.119,31
Zuweisungen und Zuschüsse für Investitionen und Investitionsförderungsmaßnahmen	2.036.496,93		Kreditbeschaffungskosten		0,00
Neue Haushaltseinnahmereste	0,00		Deckung von Fehlbeträgen		0,00
Abnahme (Rotbuchung) von Haushaltseinnahmeresten aus Vorjahren	-1.576.000,00		Sanierungsmaßnahmen Quartier II		8.082,63
Rückzahlung überzahlter Bauausgaben	0,00		Sanierungsmaßnahmen Kernstadt		256.051,17
Entnahme aus Rücklagen	990.422,46				
Übertrag	<u>3.063.926,95</u>	<u>0,00</u>	Summe 1 a)	<u>6.804.544,89</u>	<u>703.457,96</u>

b) Veränderungen durch Nichtgeldvorgänge	Zunahme	Abnahme	2. Nachweis der Übereinstimmung zwischen Vermögenshaushalt (Soll) und den Veränderungen bei Anlagevermögen sowie Deckungskapital und Schulden (Anlagekapital)	
	EUR	EUR	Veränderungen durch	
			EUR	EUR
Neubewertungen	0,00			
Sachschenkungen	0,00			
Sonstiges	0,00			
Veräußerungsverluste		0,00		
Abschreibungen auf das Anlage- vermögen		3.673.522,27	Zunahme Anlagevermögen	6.083.382,45
Neubewertungen		1.561.784,59	Abnahme Deckungskapital	5.938.764,82
Mindererlös bei der Veräußerung von Sachen des Anlagevermögens		0,00	Abnahme Schulden	282.451,23
Summe 1 b)	<u>0,00</u>	<u>5.235.306,86</u>	Zunahme Deckungskapital	3.063.926,95
			Zunahme Schulden	4.000.000,00
			Abnahme Anlagevermögen	5.240.671,55
			Zwischensumme	<u>12.304.598,50</u>
			./. Abnahme durch Nichtgeldvorgänge (Ziff. 1b)	5.235.306,86
c) Veränderungen insgesamt	-3.063.926,95		./. Zunahme durch Nichtgeldvorgänge (Ziff. 1b)	0,00
Summe Ziff. 1 a)	3.063.926,95	703.457,96	Summe Veränderungen ohne Nichtgeldvorgänge	<u>7.069.291,64</u>
Summe Ziff. 1 b)	0,00	5.235.306,86		<u>7.069.291,64</u>
Veränderungen insgesamt	<u>3.063.926,95</u>	<u>5.938.764,82</u>		
Effektive Abnahme		2.874.837,87		
			Einnahmen	Ausgaben
			Summe Vermögenshaushalt (Soll)	<u>7.069.291,64</u>
				<u>7.069.291,64</u>

HAUSHALTSRECHNUNG

Gesamtvermögensrechnung - Bilanz -

für das

Haushaltsjahr 2010

Gesamtvermögensrechnung - Bilanz - 2010

Aktiva

Bezeichnung	Anfangsbestand	Zunahme	Abnahme	Endbestand
	EUR	EUR	EUR	EUR
Anlagevermögen				
1 Verwaltungsvermögen				
1.1 Sachanlagen	124.955.018,09	5.627.315,11	4.157.158,47	126.425.174,73
1.2 Finanzanlagen	2.586.695,14	15.207,41	54.181,70	2.547.720,85
2 Kostenrechnende Einrichtungen				
2.1 Sachanlagen	19.359.599,93	438.859,93	797.295,30	19.001.164,56
2.2 Finanzanlagen	8.812.711,19	2.000,00	232.036,08	8.582.675,11
Geldanlagen				
1 Einlagen bei der Sparkasse Heidelberg	600.000,00	9.100.000,00	8.700.000,00	1.000.000,00
2 Einlagen bei der Volksbank Kur- und Rheinpfalz	-	-	-	-
3 Einlagen Eigenbetrieb bellamar	-	-	-	-
4 Forderungen aus inneren Darlehen	-	-	-	-
5 Sonstige Geldanlagen (Bräuer-Stiftung)	10.300,00	-	-	10.300,00
Forderungen aus laufender Rechnung				
1 Kasseneinnahmereste				
1.1 Verwaltungshaushalt	1.689.745,00	2.284.503,24	1.689.745,00	2.284.503,24
1.2 Vermögenshaushalt	64.522,76	189.367,51	64.522,76	189.367,51
1.3 Sachbuch für haushaltsneutrale Vorgänge	46.720,29	163.353,09	46.720,29	163.353,09
2 Haushaltseinnahmereste				
2.1 Verwaltungshaushalt	-	-	-	-
2.2 Vermögenshaushalt	1.576.000,00	-	1.576.000,00	-
3 Fehlbeträge				
3.1 Vorjahre	-	-	-	-
3.2 laufendes Jahr	-	-	-	-
4 Kassenbestand	455.003,22	165.776,19	455.003,22	165.776,19
Summe	160.156.315,62	17.986.382,48	17.772.662,82	160.370.035,28

Gesamtvermögensrechnung - Bilanz - 2010

Passiva

Bezeichnung	Anfangsbestand	Zunahme	Abnahme	Endbestand
	EUR	EUR	EUR	EUR
Anlagekapital				
1 Deckungskapital Stadt Schwetzingen	152.585.486,73	3.063.926,95	5.938.764,82	149.710.648,86
2 Kredite				
2.1 Kreditmarkt	3.128.537,62	4.000.000,00	282.451,23	6.846.086,39
3 Innere Darlehen	-	-	-	-
4 Kreditähnliche Rechtsgeschäfte	-	-	-	-
Rücklagen und sonstige Vermögensbindungen				
1 Allgemeine Rücklage	2.834.397,17	-	990.422,46	1.843.974,71
2 Sonderrücklagen	-	-	-	-
3 Sondervermögen in Geld				
3.1 Bräuer-Stiftung	10.300,00	-	-	10.300,00
3.2 Stiftungsvermögen der Stiftung für Kunst und Kultur	130.000,00	-	-	130.000,00
3.3 Stiftungsrücklage der Stiftung für Kunst und Kultur	24.861,26	213,16	-	25.074,42
Verpflichtungen aus laufender Rechnung				
1 Kassenausgabereste				
1.1 Verwaltungshaushalt	-	-	-	-
1.2 Vermögenshaushalt	-	-	-	-
1.3 Sachbuch für haushaltsneutrale Vorgänge	266.613,53	341.329,87	266.613,53	341.329,87
2 Haushaltsausgabereste				
2.1 Verwaltungshaushalt	-	-	-	-
2.2 Vermögenshaushalt	1.176.119,31	1.462.621,03	1.176.119,31	1.462.621,03
3 Kassenkredite	-	2.900.000,00	2.900.000,00	-
4 Kassenvorgriff	-	-	-	-
Summe	160.156.315,62	11.768.091,01	11.554.371,35	160.370.035,28

HAUSHALTSRECHNUNG

Rechnungsquerschnitt

für das

Haushaltsjahr 2010

Mandant 305 Schwetzingen
 Einzelpläne 0 - 8
 Einwohner: 21.881 Stand 2009

RECHNUNGSQUERSCHNITT

HJ.2010 / 01 - 16 Stand 24.05.2011
 Finanzkreis: 1000 Stadt Schwetzingen

Beträge in EUR

Gld. Nr.	Aufgabenbereich	Einnahmen aus Verwaltung und Betrieb	Sonstige Finanz- einnahmen	Personal- ausgaben	Sächlicher Verwaltungs- und Betriebs- aufwand, wei- tere Finanz- ausgaben	Zuweisungen und Zuschüsse	Zuschuß- bedarf	Objekt- bezogene Einnahmen des Vermögens- haushalts	Bau- maßnahmen	Sonstige Investitions- ausgaben	Verpflich- tungs- ermächti- gungen
		Gruppen 10-17	Gruppen 061,20-27	Gruppen 40-46	Gruppen 50-68,84	Gruppen 70-79	(Sp.5bis7./3+4)	Gruppen 32-36	Gruppen 94-96	Gruppen 92,93,98,991	
01	02	03	04	05	06	07	08	09	10	11	12
00	Gemeindeorgane	10.674,78	0,00	464.971,57	157.845,51	0,00	612.142,30	0,00	0,00	15.830,98	0
01	Rechnungsprüfung	5.744,81	0,00	152.337,73	12.236,90	0,00	158.829,82	0,00	0,00	0,00	0
02	Hauptverwaltung	136.721,49	798,50	551.034,00	319.938,06	0,00	733.452,07	1.629,70	0,00	8.010,83	0
03	Finanzverwaltung	129.718,52	102.650,02	695.016,10	135.419,68	7.210,83	605.278,07	0,00	0,00	501,47	0
05	Besondere Dienststellen der allgem. Verwaltung	67.316,17	0,00	178.699,44	11.386,89	0,00	122.770,16	0,00	0,00	0,00	0
06	Einrichtungen für die gesamte Verwaltung	555.631,92	0,00	334.388,64	1.059.711,54	0,00	838.468,26	0,00	51.502,40	16.129,50	0
08	Einrichtungen für Verwaltungs- angehörige	0,00	0,00	0,00	8.979,35	0,00	8.979,35	0,00	0,00	0,00	0
	Summe Einzelplan 0 EUR je Einwohner	905.807,69 41,40	103.448,52 4,73	2.376.447,48 108,61	1.705.517,93 77,95	7.210,83 0,33	3.079.920,03 140,76	1.629,70 0,07	51.502,40 2,35	40.472,78 1,85	0 0,00
11	Öffentliche Ordnung	367.328,95	648.933,00	1.170.575,39	641.011,07	4.632,27	799.956,78	0,00	0,00	5.933,68	0
12	Umweltamt	0,00	0,00	0,00	10.500,00	0,00	10.500,00	0,00	0,00	15.000,00	0
13	Feuerschutz	90.738,31	0,00	43.274,02	781.389,71	13.000,00	746.925,42	69.617,00	0,00	300.000,00	0
	Summe Einzelplan 1 EUR je Einwohner	458.067,26 20,93	648.933,00 29,66	1.213.849,41 55,48	1.432.900,78 65,49	17.632,27 0,81	1.557.382,20 71,18	69.617,00 3,18	0,00 0,00	320.933,68 14,67	0 0,00

Mandant 305 Schwetzingen
 Einzelpläne 0 - 8
 Einwohner: 21.881 Stand 2009

RECHNUNGSQUERSCHNITT

HJ.2010 / 01 - 16 Stand 24.05.2011
 Finanzkreis: 1000 Stadt Schwetzingen

Beträge in EUR

Gld. Nr.	Aufgabenbereich	Einnahmen aus Verwaltung und Betrieb	Sonstige Finanz- einnahmen	Personal- ausgaben	Sächlicher Verwaltungs- und Betriebs- aufwand, wei- tere Finanz- ausgaben	Zuweisungen und Zuschüsse	Zuschuß- bedarf	Objekt- bezogene Einnahmen des Vermögens- haushalts	Bau- maßnahmen	Sonstige Investitions- ausgaben	Verpflich- tungs- ermächti- gungen
		Gruppen 10-17	Gruppen 061,20-27	Gruppen 40-46	Gruppen 50-68,84	Gruppen 70-79	(Sp.5bis7./,3+4)	Gruppen 32-36	Gruppen 94-96	Gruppen 92,93,98,991	
01	02	03	04	05	06	07	08	09	10	11	12
21	Grund- und Hauptschulen, Grundschulförderklassen	434.669,25	0,00	370.704,43	2.469.234,94	0,00	2.405.270,12	534.543,56	904.566,73	43.413,97	0
22	Realschulen	2.000,00	0,00	0,00	0,00	347.014,01	345.014,01	11.818,80	0,00	10.235,08	0
23	Gymnasien (ohne berufliche Gymnasien)	648.447,97	0,00	172.721,40	1.345.776,53	52.912,50	922.962,46	0,00	1.569,99	86.413,17	0
27	Sonderschulen und Sonder- schulkindergärten	2.000,00	0,00	0,00	0,00	58.472,78	56.472,78	341,43	0,00	4.922,33	0
29	Sonstiges	314.465,31	0,00	296.324,88	165.934,43	200,00	147.994,00	0,00	0,00	0,00	0
	Summe Einzelplan 2	1.401.582,53	0,00	839.750,71	3.980.945,90	458.599,29	3.877.713,37	546.703,79	902.996,74	144.984,55	0
	EUR je Einwohner	64,05	0,00	38,38	181,94	20,96	177,22	24,99	41,27	6,63	0,00
30	Verwaltung kultureller Angelegenheiten	4.088,60	0,00	289.732,71	47.283,10	0,00	332.927,21	0,00	0,00	13.383,50	0
32	Museen, Sammlungen, Ausstel- lungen	15.334,47	0,00	98.296,34	126.591,49	0,00	209.553,36	0,00	0,00	26.456,99	0
33	Theater, Konzerte, Musikpflege	16.982,77	0,00	41.954,10	414.423,23	211.857,94	651.252,50	0,00	0,00	15.881,67	0
34	Sonstige Kunstpflege	25.917,20	7,00	0,00	273.221,10	80.414,38	327.711,28	0,00	2.500,00	856,80	0
35	Volksbildung	37.592,01	0,00	211.650,61	257.375,38	97.763,06	529.197,04	0,00	0,00	0,00	0
36	Naturschutz, Landschaftspflege, Heimatspflege	2.025,08	0,00	0,00	29.237,33	0,00	27.212,25	0,00	0,00	0,00	0
37	Kirchen	8.200,00	0,00	0,00	2.524,39	12.238,31	6.562,70	0,00	0,00	0,00	0
	Summe Einzelplan 3	110.140,13	7,00	641.633,76	1.150.656,02	402.273,69	2.084.416,34	0,00	2.500,00	56.578,96	0
	EUR je Einwohner	5,03	0,00	29,32	52,59	18,38	95,26	0,00	0,11	2,59	0,00

Mandant 305 Schwetzingen
 Einzelpläne 0 - 8
 Einwohner: 21.881 Stand 2009

RECHNUNGSQUERSCHNITT

HJ.2010 / 01 - 16 Stand 24.05.2011
 Finanzkreis: 1000 Stadt Schwetzingen

Beträge in EUR

Gld. Nr.	Aufgabenbereich	Einnahmen aus Verwaltung und Betrieb	Sonstige Finanz- einnahmen	Personal- ausgaben	Sächlicher Verwaltungs- und Betriebs- aufwand, wei- tere Finanz- ausgaben	Zuweisungen und Zuschüsse	Zuschuß- bedarf	Objekt- bezogene Einnahmen des Vermögens- haushalts	Bau- maßnahmen	Sonstige Investitions- ausgaben	Verpflich- tungs- ermächti- gungen
		Gruppen 10-17	Gruppen 061,20-27	Gruppen 40-46	Gruppen 50-68,84	Gruppen 70-79	(Sp.5bis7./3+4)	Gruppen 32-36	Gruppen 94-96	Gruppen 92,93,98,991	
01	02	03	04	05	06	07	08	09	10	11	12
40	Verwaltung der sozialen Angelegenheiten	0,00	0,00	102.490,85	0,00	0,00	102.490,85	0,00	0,00	0,00	0
43	Soziale Einrichtungen (ohne Einr.d.Jugendhilfe)	8.145,50	0,00	46.653,00	80.084,62	61.631,93	180.224,05	0,00	0,00	0,00	0
46	Einrichtungen der Jugendhilfe	1.511.370,89	0,00	597.272,33	689.955,29	2.837.702,47	2.613.559,20	0,00	13.566,00	18.600,97	0
47	Förderung anderer Träger der Wohlfahrtspflege	0,00	0,00	0,00	0,00	59.627,69	59.627,69	0,00	0,00	0,00	0
	Summe Einzelplan 4 EUR je Einwohner	1.519.516,39 69,44	0,00 0,00	746.416,18 34,11	770.039,91 35,19	2.958.962,09 135,23	2.955.901,79 135,09	0,00 0,00	13.566,00 0,62	18.600,97 0,85	0 0,00
54	Sonst.Einrichtungen und Maßnahmen der Gesundheitspflege	0,00	0,00	0,00	783,00	47.672,88	48.455,88	0,00	0,00	0,00	0
55	Förderung des Sports	0,00	0,00	0,00	31.608,69	83.982,08	115.590,77	0,00	0,00	11.946,54-	0
56	Eigene Sportstätten	54.852,12-	0,00	76.679,14	243.129,57	0,00	374.660,83	31.664,00	62.456,34	0,00	0
58	Park- und Gartenanlagen	823.230,39	0,00	547.867,78	586.519,80	0,00	311.157,19	0,00	0,00	41.654,46	0
59	Sonstige Erholungseinrichtungen	20.207,65	0,00	2.974,59	23.142,57	0,00	5.909,51	0,00	0,00	0,00	0
	Summe Einzelplan 5 EUR je Einwohner	788.585,92 36,04	0,00 0,00	627.521,51 28,68	885.183,63 40,45	131.654,96 6,02	855.774,18 39,11	31.664,00 1,45	62.456,34 2,85	29.707,92 1,36	0 0,00

Mandant 305 Schwetzingen
 Einzelpläne 0 - 8
 Einwohner: 21.881 Stand 2009

RECHNUNGSQUERSCHNITT

HJ.2010 / 01 - 16 Stand 24.05.2011
 Finanzkreis: 1000 Stadt Schwetzingen

Beträge in EUR

Gld. Nr.	Aufgabenbereich	Einnahmen aus Verwaltung und Betrieb	Sonstige Finanz- einnahmen	Personal- ausgaben	Sächlicher Verwaltungs- und Betriebs- aufwand, wei- tere Finanz- ausgaben	Zuweisungen und Zuschüsse	Zuschuß- bedarf	Objekt- bezogene Einnahmen des Vermögens- haushalts	Bau- maßnahmen	Sonstige Investitions- ausgaben	Verpflich- tungs- ermächti- gungen
		Gruppen 10-17	Gruppen 061,20-27	Gruppen 40-46	Gruppen 50-68,84	Gruppen 70-79	(Sp.5bis7./,3+4)	Gruppen 32-36	Gruppen 94-96	Gruppen 92,93,98,991	
01	02	03	04	05	06	07	08	09	10	11	12
60	Bauverwaltung	98.631,80	0,00	591.094,25	98.144,28	0,00	590.606,73	0,00	0,00	9.661,96	0
61	Städteplanung, Vermessung, Bauordnung	110.800,62	3.500,00	380.864,48	390.033,97	9.875,00	666.472,83	934.547,03	456.856,69	54.113,48	0
62	Wohnungsbauförderung und Wohnungsfürsorge	0,00	6.624,00	0,00	0,00	0,00	6.624,00-	0,00	0,00	0,00	0
63	Gemeindestrassen	100.638,29	0,00	4.039,23	3.952.521,83	0,00	3.855.922,77	712.000,00	3.343.907,97	0,00	0
67	Straßenbeleuchtung und -reinigung	10.212,00	0,00	59.412,76	660.740,95	0,00	709.941,71	0,00	34.144,21	0,00	0
68	Einrichtungen für den ruhenden Verkehr	618.510,57	18.069,00	194.832,16	255.239,05	0,00	186.508,36-	37.500,00	0,00	0,00	0
69	Wasserläufe, Wasserbau	0,00	0,00	0,00	9.337,00	0,00	9.337,00	0,00	0,00	5.087,15	0
	Summe Einzelplan 6	938.793,28	28.193,00	1.230.242,88	5.366.017,08	9.875,00	5.639.148,68	1.684.047,03	3.834.908,87	68.862,59	0
	EUR je Einwohner	42,90	1,29	56,22	245,24	0,45	257,72	76,96	175,26	3,15	0,00

Mandant 305 Schwetzingen
 Einzelpläne 0 - 8
 Einwohner: 21.881 Stand 2009

RECHNUNGSQUERSCHNITT

HJ.2010 / 01 - 16 Stand 24.05.2011
 Finanzkreis: 1000 Stadt Schwetzingen

Beträge in EUR

Gld. Nr.	Aufgabenbereich	Einnahmen aus Verwaltung und Betrieb	Sonstige Finanz- einnahmen	Personal- ausgaben	Sächlicher Verwaltungs- und Betriebs- aufwand, wei- tere Finanz- ausgaben	Zuweisungen und Zuschüsse	Zuschuß- bedarf	Objekt- bezogene Einnahmen des Vermögens- haushalts	Bau- maßnahmen	Sonstige Investitions- ausgaben	Verpflich- tungs- ermächti- gungen
		Gruppen 10-17	Gruppen 061,20-27	Gruppen 40-46	Gruppen 50-68,84	Gruppen 70-79	(Sp.5bis7./3+4)	Gruppen 32-36	Gruppen 94-96	Gruppen 92,93,98,991	
01	02	03	04	05	06	07	08	09	10	11	12
70	Abwasserbeseitigung	3.567.516,80	139.900,00	0,00	1.830.129,15	1.939.999,41	62.711,76	83.151,88	541.506,44	0,00	0
72	Abfallbeseitigung	1.530,88	0,00	6.690,85	54.773,62	0,00	59.933,59	0,00	0,00	0,00	0
73	Märkte	4.190,00	0,00	0,00	7.812,86	4.150,13	7.772,99	0,00	0,00	0,00	0
75	Bestattungswesen	179.499,27	1.560,00	90.511,26	424.160,07	0,00	333.612,06	0,00	0,00	0,00	0
76	Sonstige öffentliche Einrichtungen	3.508,77	0,00	0,00	62.440,77	0,00	58.932,00	0,00	0,00	0,00	0
77	Hilfsbetriebe der Verwaltung	1.242.143,80	0,00	906.357,64	335.786,16	0,00	0,00	0,00	20.000,00	93.434,19	0
78	Förderung der Land- und Forst- wirtschaft	0,00	0,00	0,00	4.088,36	0,00	4.088,36	0,00	0,00	0,00	0
79	Fremdenverkehr, sonst. Förderg. von Wirtschaft u.Verkehr	136.277,37	0,00	127.663,91	483.927,13	281.219,79	756.533,46	0,00	326.024,98	790,00	0
	Summe Einzelplan 7 EUR je Einwohner	5.134.666,89 234,66	141.460,00 6,46	1.131.223,66 51,70	3.203.118,12 146,39	2.225.369,33 101,70	1.283.584,22 58,66	83.151,88 3,80	887.531,42 40,56	94.224,19 4,31	0 0,00
81	Versorgungsunternehmen	0,00	931.179,40	0,00	0,00	85.207,63	845.971,77-	0,00	0,00	2.000,00	0
87	Sonstige wirtschaftliche Unternehmen	227.289,48	34.086,00	0,00	349.331,71	0,00	87.956,23	0,00	0,00	0,00	0
88	Allgemeines Grundvermögen	2.211.103,63	0,00	64.521,27	2.307.382,51	0,00	160.800,15	0,00	0,00	255.013,00	0
	Summe Einzelplan 8 EUR je Einwohner	2.438.393,11 111,44	965.265,40 44,11	64.521,27 2,95	2.656.714,22 121,42	85.207,63 3,89	597.215,39- 27,29-	0,00 0,00	0,00 0,00	257.013,00 11,75	0 0,00

Mandant 305 Schwetzingen
 Einzelplan 9
 Einwohner: 21.881 Stand 2009

RECHNUNGSQUERSCHNITT

HJ.2010 / 01 - 16 Stand 24.05.2011
 Finanzkreis: 1000 Stadt Schwetzingen

Beträge in EUR

Gld. Nr.	Aufgabenbereich	Steuern und allgemeine Zuweisungen	Sonstige Finanz- einnahmen	Sonstige Finanz- ausgaben	Überschuß	Sonstige Einnahmen des Vermögens- haushalts	Sonstige Ausgaben des Vermögens- haushalts
		Gruppen 00-09	Gruppen 20-28	Gruppen 47,679,685-689,80-88	(Sp.3+4./5)	Gruppen 30,31,36,37	Gruppen 90,91,933,97,99
01	02	03	04	05	06	07	08
90	Steuern,allgemeine Zuweisungen und allgemeine Umlagen	26.972.783,49	0,00	13.322.295,10	13.650.488,39	0,00	0,00
91	Sonstige allgemeine Finanz- wirtschaft	0,00	8.729.550,85	1.643.413,82	7.086.137,03	4.652.478,24	282.451,23
	Summe Einzelplan 9 EUR je Einwohner	26.972.783,49 1.232,70	8.729.550,85 398,96	14.965.708,92 683,96	20.736.625,42 947,70	4.652.478,24 212,63	282.451,23 12,91

HAUSHALTSRECHNUNG

Gruppierungsübersicht

für das

Haushaltsjahr 2010

Mandant 305 Schwetzingen
 Summe Einnahmen Verwaltungshaushalt
 Einwohner: 21.881 Stand 2009

RECHNUNGSGRUPPIERUNGSÜBERSICHT

HJ.2010 / 01 - 16 Stand 24.05.2011
 Finanzkreis: 1000 Stadt Schwetzingen

Beträge in EUR

Gruppierung		SOLL	EUR/Einw.	%	Ansatz	Planvergleich +/-
Nummer	Bezeichnung					
0	Steuern, Allgemeine Zuweisungen					
00	Realsteuern					
000	Grundsteuer A	22.425,58	1,02	0,04	9.000	13.425,58
001	Grundsteuer B	2.592.520,42	118,48	5,06	2.580.000	12.520,42
003	Gewerbsteuer	5.280.311,23	241,32	10,30	5.500.000	219.688,77-
01	Gemeindeanteil an Gemeinschaftssteuern					
010	Gemeindeanteil an der Einkommensteuer	9.248.408,98	422,67	18,03	8.621.000	627.408,98
012	Gemeindeanteil an der Umsatzsteuer	677.534,14	30,96	1,32	636.000	41.534,14
02-03	Andere Steuern und steuerähnliche Einnahmen	110.244,00	5,04	0,21	110.000	244,00
04	Schlüsselzuweisungen					
041	Schlüsselzuweisungen vom Land	7.789.722,90	356,00	15,19	7.260.000	529.722,90
06	Sonstige allgemeine Zuweisungen					
061	Zuweisung an die Großen Kreisstädte	187.975,00	8,59	0,37	189.000	1.025,00-
07	Allgemeine Umlagen					
072	Erstattung von Zweckverbänden	14.469,24	0,66	0,03	0	14.469,24
09	Ausgleichsleistungen					
091	Familienleistungsausgleich	1.049.172,00	47,95	2,05	983.000	66.172,00
	Summe Hauptgruppe 0	26.972.783,49	1.232,70	52,59	25.888.000	1.084.783,49
1	Einnahmen aus Verwaltung und Betrieb					
10-12	Gebühren und ähnliche Entgelte	4.764.232,66	217,73	9,29	5.101.000	336.767,34-
13-15	Einnahmen aus Verkauf, Mieten, Pachten	2.612.914,79	119,41	5,09	2.556.000	56.914,79
16	Erstattung für Ausgaben des Verwaltungshaushalts					
160	Erstattungen vom Bund	100,00	0,00		1.000	900,00-
161	Erstattungen vom Land	96.587,27	4,41	0,19	91.000	5.587,27
162	Erstattungen von Gemeinden und Gv	409.575,94	18,72	0,80	255.000	154.575,94
165	Erstattungen kommunale Sonderrechnung	233.402,29	10,67	0,46	215.000	18.402,29
168	Erstattungen von übrigen Bereichen	57.158,89	2,61	0,11	63.000	5.841,11-
169	Innere Verrechnungen Hilfsbetriebe	3.247.303,80	148,41	6,33	3.466.000	218.696,20-
17	Zuweisungen und Zuschüsse für laufende Zwecke					
170	Zuweisungen und Zuschüsse vom Bund	1.183,29	0,05		3.000	1.816,71-
171	Zuweisungen und Zuschüsse vom Land	2.172.016,24	99,26	4,24	2.117.000	55.016,24
173	Erstattung von Zweckverbänden	38.570,14	1,76	0,08	0	38.570,14
174	Zuweisungen Aufgrund des Afg	3.644,17	0,17	0,01	0	3.644,17
177	Spenden	58.863,72	2,69	0,11	21.000	37.863,72
	Summe Hauptgruppe 1	13.695.553,20	625,91	26,70	13.889.000	193.446,80-
2	Sonstige Finanzeinnahmen					
20	Zinseinnahmen					
205-208	von unternehmerischen und übrigen Bereichen	21.205,35	0,97	0,04	32.000	10.794,65-
21-22	Gewinnanteile v. wirtschaftl. Unternehmen u. aus Beteiligungen,	914.533,68	41,80	1,78	927.000	12.466,32-
26	Weitere Finanzeinnahmen	778.359,74	35,57	1,52	702.000	76.359,74
27	Kalkulatorische Einnahmen	8.902.759,00	406,87	17,36	8.902.000	759,00
28	Zuführung					
280	Zuführung vom Vermögenshaushalt	0,00	0,00		807.000	807.000,00-

Mandant 305 Schwetzingen
 Summe Einnahmen Verwaltungshaushalt
 Einwohner: 21.881 Stand 2009

RECHNUNGSGRUPPIERUNGSÜBERSICHT

HJ.2010 / 01 - 16 Stand 24.05.2011
 Finanzkreis: 1000 Stadt Schwetzingen

Beträge in EUR

Gruppierung		SOLL	EUR/Einw.	%	Ansatz	Planvergleich +/-
Nummer	Bezeichnung					
	Summe Hauptgruppe 2	10.616.857,77	485,21	20,70	11.370.000	753.142,23-
	Summe Einnahmen Verwaltungshaushalt	51.285.194,46	2.343,82	100,00	51.147.000	138.194,46

Mandant 305 Schwetzingen
 Summe Einnahmen Vermögenshaushalt (Hauptgruppe 3)
 Einwohner: 21.881 Stand 2009

RECHNUNGSGRUPPIERUNGSÜBERSICHT

HJ.2010 / 01 - 16 Stand 24.05.2011
 Finanzkreis: 1000 Stadt Schwetzingen

Beträge in EUR

Gruppierung		SOLL	EUR/Einw.	%	Ansatz	Planvergleich +/-
Nummer	Bezeichnung					
3	Einnahmen des Vermögenshaushalts					
30	Zuführung					
300	Zuführung vom Verwaltungshaushalt	1.238.055,78	56,58	17,51	0	1.238.055,78
31	Entnahme Rücklagen					
310	Entnahme aus der Allgemeinen Rücklage	990.422,46	45,26	14,01	1.800.000	809.577,54-
32	Rückflüsse von Darlehen					
325-328	von kommunalen und sonstigen Sonderrechnungen u. v. übrigen Bereichen	1.629,70	0,07	0,02	4.000	2.370,30-
34	Veräußerung von Sachen des Anlagevermögens	245.874,66	11,24	3,48	565.000	319.125,34-
36	Zuweisungen u. Zuschüsse f. Investitionen und					
360	vom Bund	711.207,56	32,50	10,06	913.000	201.792,44-
361	vom Land	1.058.153,00	48,36	14,97	891.000	167.153,00
363	von Zweckverbänden und dgl.	33.960,94	1,55	0,48	0	33.960,94
365-368	von kommunalen und sonstigen Sonderrechnungen u. v. übrigen Bereichen	248.396,37	11,35	3,51	220.000	28.396,37
36*1	Rückzahlungen Dritter aus geleisteten Zuweisungen und Zuschüssen	117.591,17	5,37	1,66	165.000	47.408,83-
37	Einnahmen aus Krediten und inneren Darlehen einschließlich Umschuldungen					
376	von sonstigen öffentlichen Sonderrechnungen	2.424.000,00	110,78	34,29	3.539.000	1.115.000,00-
Summe Einnahmen Vermögenshaushalt (Hauptgruppe 3)		7.069.291,64	323,08	100,00	8.097.000	1.027.708,36-
Summe Einnahmen Gesamthaushalt		58.354.486,10	2.666,90		59.244.000	889.513,90-

Mandant 305 Schwetzingen
 Summe Ausgaben Verwaltungshaushalt
 Einwohner: 21.881 Stand 2009

RECHNUNGSGRUPPIERUNGSÜBERSICHT

HJ.2010 / 01 - 16 Stand 24.05.2011
 Finanzkreis: 1000 Stadt Schwetzingen

Beträge in EUR

Gruppierung		SOLL	EUR/Einw.	%	Ansatz	Planvergleich +/-
Nummer	Bezeichnung					
4	Personalausgaben					
40	Aufwendungen für ehrenamtliche Tätigkeit	59.330,00	2,71	0,12	68.000	8.670,00-
41	Besoldung, Vergütungen, Löhne	6.430.434,70	293,88	12,54	6.229.000	201.434,70
42-43	Versorgung	1.130.044,87	51,65	2,20	1.358.000	227.955,13-
44	Beiträge zur gesetzlichen Sozialversicherung	1.010.454,53	46,18	1,97	1.044.000	33.545,47-
45	Beihilfen und Unterstützungen	225.561,85	10,31	0,44	249.000	23.438,15-
46	Personalnebenausgaben	15.780,91	0,72	0,03	16.000	219,09-
	Summe Hauptgruppe 4	8.871.606,86	405,45	17,30	8.964.000	92.393,14-
5 / 6	Sächlicher Verwaltungs- und Betriebsaufwand					
50-51	Unterhaltung d. Grundstücke u. baulichen Anlagen u. des sonst. unbew.	2.162.921,76	98,85	4,22	2.194.000	31.078,24-
52	Geräte, Ausstattungs- und Ausrüstungsgegenstände, sonstige	290.626,58	13,28	0,57	337.000	46.373,42-
53	Mieten und Pachten	166.918,06	7,63	0,33	211.000	44.081,94-
54	Bewirtschaftung der Grundstücke, baulichen Anlagen usw.	2.327.736,98	106,38	4,54	2.388.000	60.263,02-
55	Haltung von Fahrzeugen	228.534,66	10,44	0,45	249.000	20.465,34-
56	Besondere Aufwendungen für Beschäftigte	90.614,93	4,14	0,18	111.000	20.385,07-
57-63	Weitere Verwaltungs- und Betriebsausgaben	2.739.138,30	125,18	5,34	3.090.000	350.861,70-
64-66	Steuern, Geschäftsausgaben u. a.	972.851,27	44,46	1,90	1.193.000	220.148,73-
67	Erstattungen von Verwaltungs- und Betriebsaufwand					
672	Rückzahlung an Zweckverbände	98.413,42	4,50	0,19	47.000	51.413,42
675-678	an kommunale und sonstige Sonderrechnungen u.a. übrige Bereiche	104.936,32	4,80	0,20	109.000	4.063,68-
679	Innere Verrechnungen	3.247.303,80	148,41	6,33	3.466.000	218.696,20-
68	Kalkulatorische Kosten	8.902.759,00	406,87	17,36	8.902.000	759,00
	Summe Hauptgruppe 5/6	21.332.755,08	974,94	41,60	22.297.000	964.244,92-
7	Zuweisungen und Zuschüsse					
70	Zuschüsse für lfd. Zwecke an soziale oder ähnliche Einrichtungen	742.252,84	33,92	1,45	732.000	10.252,84
71	Zuweisungen und sonstige Zuschüsse für laufende Zwecke					
712	Zuweisungen an Gemeinden und Gv	200,00	0,01		1.000	800,00-
713	Umlage an Zweckverbände	2.355.361,20	107,64	4,59	2.277.000	78.361,20
714	Zuschüsse an sonst. öffentl. Bereich	13.000,00	0,59	0,03	13.000	0,00
715-717	an kommunale u. sonstige öffentl. Sonderrech. u.a. priv. Unternehmen	384.452,02	17,57	0,75	403.000	18.547,98-
718	Zuweisungen, Zuschüsse an Kindergärten	2.801.519,03	128,03	5,46	2.829.000	27.480,97-
	Summe Hauptgruppe 7	6.296.785,09	287,77	12,28	6.255.000	41.785,09
8	Sonstige Finanzausgaben					
80	Zinsausgaben					
805	Zinsen für Außerem Kassenkredit	2.347,70	0,11		5.000	2.652,30-

Mandant 305 Schwetzingen
 Summe Ausgaben Verwaltungshaushalt
 Einwohner: 21.881 Stand 2009

RECHNUNGSGRUPPIERUNGSÜBERSICHT

HJ.2010 / 01 - 16 Stand 24.05.2011
 Finanzkreis: 1000 Stadt Schwetzingen

Beträge in EUR

Gruppierung		SOLL	EUR/Einw.	%	Ansatz	Planvergleich +/-
Nummer	Bezeichnung					
806	Zinsausgaben sonst. öffentliche Sonderrechnung	209.395,34	9,57	0,41	209.000	395,34
81	Steuerbeteiligungen					
810	Gewerbesteuerumlage	1.074.259,20	49,10	2,09	1.115.000	40.740,80-
83	Allgemeine Umlagen					
831	Finanzausgleichsumlage	5.042.001,90	230,43	9,83	5.069.000	26.998,10-
832	Kreisumlage	7.034.296,18	321,48	13,72	7.035.000	703,82-
833	Umlage an Zweckverbände	171.737,82	7,85	0,33	176.000	4.262,18-
84	Weitere Finanzausgaben	11.953,51	0,55	0,02	22.000	10.046,49-
86	Zuführung					
860	Zuführung zum Vermögenshaushalt	1.238.055,78	56,58	2,41	0	1.238.055,78
	Summe Hauptgruppe 8	14.784.047,43	675,66	28,83	13.631.000	1.153.047,43
	Summe Ausgaben Verwaltungshaushalt	51.285.194,46	2.343,82	100,00	51.147.000	138.194,46

Mandant 305 Schwetzingen
 Summe Ausgaben Vermögenshaushalt (Hauptgruppe 9)
 Einwohner: 21.881 Stand 2009

RECHNUNGSGRUPPIERUNGSÜBERSICHT

HJ.2010 / 01 - 16 Stand 24.05.2011
 Finanzkreis: 1000 Stadt Schwetzingen

Beträge in EUR

Gruppierung		SOLL	EUR/Einw.	%	Ansatz	Planvergleich +/-
Nummer	Bezeichnung					
9	Ausgaben des Vermögenshaushalts					
90	Zuführung zum Verwaltungshaushalt					
900	Zuführung zum Verwaltungshaushalt	0,00	0,00		807.000	807.000,00-
93	Vermögenserwerb					
930	Erwerb von Beteiligungen, Kapitalanlagen	17.207,41	0,79	0,24	16.000	1.207,41
932-933	Erwerb und Leasing von Grundstücken	255.013,00	11,65	3,61	200.000	55.013,00
935-936	Erwerb und Leasing von beweglichen Sachen des Anlagevermögens	692.896,75	31,67	9,80	744.000	51.103,25-
94-96	Baumaßnahmen	5.755.461,77	263,03	81,41	5.827.000	71.538,23-
97	Tilgung von Krediten, Rückzahlung von inneren Darlehen einschl. Umschuldung von sonstigen öffentlichen Sonder- rechnungen	282.451,23	12,91	4,00	282.000	451,23
98	Zuweisungen und Zuschüsse für Investitionen					
987	an private Unternehmen	66.261,48	3,03	0,94	221.000	154.738,52-
	Summe Ausgaben Vermögenshaushalt (Hauptgruppe 9)	7.069.291,64	323,08	100,00	8.097.000	1.027.708,36-
	Summe Ausgabe Gesamthaushalt	58.354.486,10	2.666,90		59.244.000	889.513,90-

HAUSHALTSRECHNUNG

Gesamtrechnung Verwaltungshaushalt

für das

Haushaltsjahr 2010

Mandant 305 Schwetzingen
Einzelplan 0 Allgemeine Verwaltung

G E S A M T R E C H N U N G

Verwaltungshaushalt

HJ.2010 / 01 - 16

Stand 24.05.2011

Finanzkreis: 1000 Stadt Schwetzingen

Beträge in EUR

Nummer	Bezeichnung	Rechnungsergebnis		Haushaltsansatz		Planvergleich	
		Einnahmen	Ausgaben	Einnahmen	Ausgaben	Einnahmen	Ausgaben
0010	Gemeindeorgane Stadt Schwetzingen	10.674,78	622.817,08	11.000,00	643.000,00	325,22-	20.182,92-
0110	Rechnungsprüfungsamt	5.744,81	164.574,63	6.000,00	174.000,00	255,19-	9.425,37-
0200	Hauptamt	137.519,99	730.918,55	110.000,00	729.000,00	27.519,99	1.918,55
0250	Stabstelle Oberbürgermeister	0,00	140.053,51	2.000,00	145.000,00	2.000,00-	4.946,49-
0300	Stadtkämmerei	186.368,54	695.768,93	163.000,00	750.000,00	23.368,54	54.231,07-
0350	Liegenschaftsamt	46.000,00	141.877,68	46.000,00	145.000,00	0,00	3.122,32-
0500	Standesamt	66.546,00	187.761,08	45.000,00	174.000,00	21.546,00	13.761,08
0520	Wahlen	770,17	2.325,25	0,00	2.000,00	770,17	325,25
0600	Zentrale Dienste	381,93	177.070,66	1.000,00	198.000,00	618,07-	20.929,34-
0610	Verwaltungsgebäude	676,36	662.455,89	0,00	602.000,00	676,36	60.455,89
0620	Datenverarbeitung	554.573,63	554.573,63	560.000,00	560.000,00	5.426,37-	5.426,37-
0830	Personalrat	0,00	8.979,35	0,00	11.000,00	0,00	2.020,65-
	Summe Einzelplan 0	1.009.256,21	4.089.176,24	944.000,00	4.133.000,00	65.256,21	43.823,76-

Mandant 305 Schwetzingen
Einzelplan 2 Schulen

GESAMTRECHNUNG

Verwaltungshaushalt

HJ.2010 / 01 - 16

Stand 24.05.2011

Finanzkreis: 1000 Stadt Schwetzingen

Beträge in EUR

Nummer	Bezeichnung	Rechnungsergebnis		Haushaltsansatz		Planvergleich	
		Einnahmen	Ausgaben	Einnahmen	Ausgaben	Einnahmen	Ausgaben
2110	Nordstadthalle, Lehrschwimmbekken	59.710,36	365.230,41	52.000,00	394.000,00	7.710,36	28.769,59-
2111	Nordstadt-Grundschule	135.714,12	682.791,14	112.000,00	681.000,00	23.714,12	1.791,14
2112	Zeyher-Grundschule	3.926,32	331.829,43	2.000,00	329.000,00	1.926,32	2.829,43
2113	Südstadt-Grundschule	3.453,50	365.814,24	4.000,00	366.000,00	546,50-	185,76-
2114	Hirschacker-Grundschule	5.420,00	514.096,02	5.000,00	493.000,00	420,00	21.096,02
2130	Hilda-Hauptschule	220.069,95	578.146,84	205.000,00	597.000,00	15.069,95	18.853,16-
2180	Grundschulförderklassen	6.375,00	2.031,29	7.000,00	7.000,00	625,00-	4.968,71-
2210	Karl-Friedrich-Schimper-Realschule	2.000,00	347.014,01	2.000,00	255.000,00	0,00	92.014,01
2300	Hebel-Gymnasium	648.348,78	1.338.995,32	597.000,00	1.296.000,00	51.348,78	42.995,32
2310	Mensa Hebel-Gymnasium	99,19	232.415,11	0,00	271.000,00	99,19	38.584,89-
2700	Kurt-Waibel-Förderschule	2.000,00	58.472,78	2.000,00	26.000,00	0,00	32.472,78
2910	Betreuungsangebote an Schulen	314.265,31	368.104,45	340.000,00	383.000,00	25.734,69-	14.895,55-
2950	Sonstige schulische Aufgaben	200,00	94.354,86	0,00	100.000,00	200,00	5.645,14-
	Summe Einzelplan 2	1.401.582,53	5.279.295,90	1.328.000,00	5.198.000,00	73.582,53	81.295,90

Mandant 305 Schwetzingen
 Einzelplan 3 Wissenschaft, Forschung und Kulturpflege

G E S A M T R E C H N U N G

Verwaltungshaushalt

HJ.2010 / 01 - 16

Stand 24.05.2011

Finanzkreis: 1000 Stadt Schwetzingen

Beträge in EUR

Nummer	Bezeichnung	Rechnungsergebnis		Haushaltsansatz		Planvergleich	
		Einnahmen	Ausgaben	Einnahmen	Ausgaben	Einnahmen	Ausgaben
3000	Kultur- und Sportamt	4.088,60	337.015,81	4.000,00	297.000,00	88,60	40.015,81
3210	Karl-Wörn-Haus, Schwetzingener Sammlungen	3.569,22	123.991,35	0,00	115.000,00	3.569,22	8.991,35
3211	Stadtarchiv	11.765,25	100.896,48	19.000,00	113.000,00	7.234,75-	12.103,52-
3320	Theater und Musikpflege	220,50	212.240,55	1.000,00	232.000,00	779,50-	19.759,45-
3321	Kulturzentrum	9.351,60	306.228,39	10.000,00	319.000,00	648,40-	12.771,61-
3330	Musikschule Bezirk Schwetzingen e.V.	7.410,67	149.766,33	8.000,00	148.000,00	589,33-	1.766,33
3400	Sonstige Kunstpflege	165,60	33.658,52	1.000,00	46.000,00	834,40-	12.341,48-
3406	Heimat- und sonstige Kulturpflege	25.758,60	319.976,96	25.000,00	323.000,00	758,60	3.023,04-
3500	Volkshochschule Bezirk Schwetzingen e.V.	20.987,40	142.894,43	20.000,00	166.000,00	987,40	23.105,57-
3520	Stadtbücherei	16.604,61	423.894,62	14.000,00	426.000,00	2.604,61	2.105,38-
3600	Biotope	2.025,08	29.237,33	2.000,00	27.000,00	25,08	2.237,33
3700	Evangelische Kirchengemeinde	8.200,00	12.238,31	6.000,00	7.000,00	2.200,00	5.238,31
3710	Katholische Kirchengemeinde	0,00	2.524,39	0,00	0,00	0,00	2.524,39
	Summe Einzelplan 3	110.147,13	2.194.563,47	110.000,00	2.219.000,00	147,13	24.436,53-

Mandant 305 Schwetzingen
Einzelplan 4 Soziale Sicherung

G E S A M T R E C H N U N G

Verwaltungshaushalt

HJ.2010 / 01 - 16

Stand 24.05.2011

Finanzkreis: 1000 Stadt Schwetzingen

Beträge in EUR

Nummer	Bezeichnung	Rechnungsergebnis		Haushaltsansatz		Planvergleich	
		Einnahmen	Ausgaben	Einnahmen	Ausgaben	Einnahmen	Ausgaben
4000	Sozialamt	0,00	102.490,85	0,00	85.000,00	0,00	17.490,85
4310	Generationenbüro	3.573,50	181.560,55	0,00	183.000,00	3.573,50	1.439,45-
4350	Wärmestube	3.972,00	6.809,00	4.000,00	7.000,00	28,00-	191,00-
4360	Aufwendungen für Asylbewerber	600,00	0,00	1.000,00	0,00	400,00-	0,00
4600	Jugendhäuser	9.719,38	333.704,73	12.000,00	385.000,00	2.280,62-	51.295,27-
4641	Kindergarten Spatzennest	260.527,99	502.354,30	234.000,00	533.000,00	26.527,99	30.645,70-
4642	Förderung konfessioneller Kindergärten	1.217.356,87	3.256.426,33	1.074.000,00	3.289.000,00	143.356,87	32.573,67-
4650	Drogen- und Suchtberatung	23.766,65	32.444,73	24.000,00	33.000,00	233,35-	555,27-
4700	Förderung der Wohlfahrtspflege	0,00	59.627,69	0,00	67.000,00	0,00	7.372,31-
	Summe Einzelplan 4	1.519.516,39	4.475.418,18	1.349.000,00	4.582.000,00	170.516,39	106.581,82-

Mandant 305 Schwetzingen
 Einzelplan 5 Gesundheit, Sport, Erholung

GESAMTRECHNUNG

Verwaltungshaushalt

HJ.2010 / 01 - 16

Stand 24.05.2011

Finanzkreis: 1000 Stadt Schwetzingen

Beträge in EUR

Nummer	Bezeichnung	Rechnungsergebnis		Haushaltsansatz		Planvergleich	
		Einnahmen	Ausgaben	Einnahmen	Ausgaben	Einnahmen	Ausgaben
5470	Sonstige Einrichtungen und Maßnahmen der Gesundheitspflege	0,00	48.455,88	0,00	48.000,00	0,00	455,88
5500	Förderung des Sports	0,00	115.590,77	0,00	122.000,00	0,00	6.409,23-
5620	Stadien und Sportplätze	54.852,12-	319.808,71	9.000,00	314.000,00	63.852,12-	5.808,71
5800	Park- und Gartenanlagen	0,00	180.835,00	0,00	182.000,00	0,00	1.165,00-
5810	Stadtgärtnerei	823.230,39	823.230,39	912.000,00	862.000,00	88.769,61-	38.769,61-
5830	Öffentliche Kinderspielplätze	0,00	130.322,19	0,00	136.000,00	0,00	5.677,81-
5900	Kleine Krautgärten	4.170,00	6.623,74	4.000,00	9.000,00	170,00	2.376,26-
5980	Grillplatz und Grillhütte	16.037,65	19.493,42	16.000,00	39.000,00	37,65	19.506,58-
	Summe Einzelplan 5	788.585,92	1.644.360,10	941.000,00	1.712.000,00	152.414,08-	67.639,90-

Mandant 305 Schwetzingen
 Einzelplan 6 Bau- und Wohnungswesen, Verkehr

G E S A M T R E C H N U N G

Verwaltungshaushalt

HJ.2010 / 01 - 16

Stand 24.05.2011

Finanzkreis: 1000 Stadt Schwetzingen

Beträge in EUR

Nummer	Bezeichnung	Rechnungsergebnis		Haushaltsansatz		Planvergleich	
		Einnahmen	Ausgaben	Einnahmen	Ausgaben	Einnahmen	Ausgaben
6000	Stadtbauamt	98.631,80	689.238,53	96.000,00	695.000,00	2.631,80	5.761,47-
6100	Städteplanung und Vermessung	25.553,00	570.508,92	28.000,00	759.000,00	2.447,00-	188.491,08-
6120	Gutachterausschuss	8.279,00	2.850,00	8.000,00	5.000,00	279,00	2.150,00-
6130	Bauordnung	80.468,62	207.414,53	51.000,00	219.000,00	29.468,62	11.585,47-
6200	Wohnungsbauförderung und Wohnungsfürsorge	6.624,00	0,00	6.000,00	0,00	624,00	0,00
6300	Gemeindestraßen	100.638,29	3.956.561,06	80.000,00	4.141.000,00	20.638,29	184.438,94-
6700	Straßenbeleuchtung	600,00	480.130,33	0,00	462.000,00	600,00	18.130,33
6750	Straßenreinigung, Winterdienst	9.612,00	240.023,38	13.000,00	172.000,00	3.388,00-	68.023,38
6800	Einrichtungen für den ruhenden Verkehr	636.579,57	450.071,21	745.000,00	506.000,00	108.420,43-	55.928,79-
6900	Wasserläufe, Wasserbau	0,00	9.337,00	0,00	10.000,00	0,00	663,00-
	Summe Einzelplan 6	966.986,28	6.606.134,96	1.027.000,00	6.969.000,00	60.013,72-	362.865,04-

Mandant 305 Schwetzingen
 Einzelplan 7 Öffentliche Einrichtungen, Wirtschaftsförderung

GESAMTRECHNUNG

Verwaltungshaushalt

HJ.2010 / 01 - 16

Stand 24.05.2011

Finanzkreis: 1000 Stadt Schwetzingen

Beträge in EUR

Nummer	Bezeichnung	Rechnungsergebnis		Haushaltsansatz		Planvergleich	
		Einnahmen	Ausgaben	Einnahmen	Ausgaben	Einnahmen	Ausgaben
7000	Abwasserbeseitigung	3.671.033,17	3.727.845,28	3.846.000,00	3.847.000,00	174.966,83-	119.154,72-
7010	Abwasserbeseitigung Gewerbegebiet Zündholz	36.383,63	42.283,28	37.000,00	45.000,00	616,37-	2.716,72-
7210	Abfallbeseitigung	1.530,88	57.473,51	2.000,00	54.000,00	469,12-	3.473,51
7240	Altlastenbeseitigung	0,00	3.990,96	0,00	4.000,00	0,00	9,04-
7300	Messen und Märkte	4.190,00	11.962,99	7.000,00	6.000,00	2.810,00-	5.962,99
7500	Friedhof	181.059,27	514.671,33	297.000,00	473.000,00	115.940,73-	41.671,33
7650	Öffentliche Bedürfnisanstalten	3.508,77	62.440,77	2.000,00	60.000,00	1.508,77	2.440,77
7700	Fuhrpark	198.198,13	198.198,13	210.000,00	210.000,00	11.801,87-	11.801,87-
7710	Bauhof	1.043.945,67	1.043.945,67	1.082.000,00	1.032.000,00	38.054,33-	11.945,67
7800	Förderung der Land- und Forstwirtschaft	0,00	4.088,36	0,00	10.000,00	0,00	5.911,64-
7900	Fremdenverkehr, Stadtinformation	49.564,86	344.269,19	45.000,00	382.000,00	4.564,86	37.730,81-
7910	Stadtmarketing, Wirtschaftsförderung	1.068,50	193.646,85	0,00	186.000,00	1.068,50	7.646,85
7920	Förderung des öffentlichen Personennahverkehrs	85.644,01	354.894,79	71.000,00	369.000,00	14.644,01	14.105,21-
	Summe Einzelplan 7	5.276.126,89	6.559.711,11	5.599.000,00	6.678.000,00	322.873,11-	118.288,89-

Mandant 305 Schwetzingen

GESAMTRECHNUNG

Verwaltungshaushalt

HJ.2010 / 01 - 16

Stand 24.05.2011

Einzelplan 8 Wirtschaftliche Unternehmen, allgemeines Grund- un

Finanzkreis: 1000 Stadt Schwetzingen

Beträge in EUR

Nummer	Bezeichnung	Rechnungsergebnis		Haushaltsansatz		Planvergleich	
		Einnahmen	Ausgaben	Einnahmen	Ausgaben	Einnahmen	Ausgaben
8100	Elektrizitätsversorgung	630.154,66	0,00	640.000,00	0,00	9.845,34-	0,00
8160	Fernwärmeversorgung	35.942,26	0,00	35.000,00	0,00	942,26	0,00
8170	Stadtwerke Schwetzingen	265.082,48	85.207,63	265.000,00	85.000,00	82,48	207,63
8710	Parkhaus Wildemannstraße	85.930,81	105.026,61	84.000,00	111.000,00	1.930,81	5.973,39-
8720	Tiefgarage Marstallstraße	175.444,67	244.305,10	168.000,00	267.000,00	7.444,67	22.694,90-
8800	Allgemeines Grundvermögen	293.445,62	22.342,91	276.000,00	25.000,00	17.445,62	2.657,09-
8810	Wohn- und Geschäftsgebäude	1.836.026,75	1.740.816,08	1.820.000,00	1.887.000,00	16.026,75	146.183,92-
8811	Wohngebäude Heidelberger Straße 10	9.868,56	10.617,79	10.000,00	16.000,00	131,44-	5.382,21-
8812	Wohngebäude Thienhaus	14.158,35	107.172,82	13.000,00	107.000,00	1.158,35	172,82
8820	Palais Hirsch	30.549,52	235.100,03	41.000,00	236.000,00	10.450,48-	899,97-
8830	Vereinshaus Bassermann	25.829,83	233.263,88	23.000,00	232.000,00	2.829,83	1.263,88
8850	Friedrichstraße 10-12 (ehemals Hillebrandt)	1.225,00	22.590,27	1.000,00	24.000,00	225,00	1.409,73-
	Summe Einzelplan 8	3.403.658,51	2.806.443,12	3.376.000,00	2.990.000,00	27.658,51	183.556,88-

HAUSHALTSRECHNUNG

Gesamtrechnung Vermögenshaushalt

für das

Haushaltsjahr 2010

Mandant 305 Schwetzingen
Einzelplan 2 Schulen

G E S A M T R E C H N U N G

Vermögenshaushalt

HJ.2010 / 01 - 16

Stand 24.05.2011

Finanzkreis: 1000 Stadt Schwetzingen

Beträge in EUR

Nummer	Bezeichnung	Rechnungsergebnis		Haushaltsansatz		Planvergleich	
		Einnahmen	Ausgaben	Einnahmen	Ausgaben	Einnahmen	Ausgaben
2110	Nordstadthalle, Lehrschwimmb Becken	0,00	8.723,93	0,00	9.000,00	0,00	276,07-
2111	Nordstadt-Grundschule	0,00	2.719,61	0,00	3.000,00	0,00	280,39-
2112	Zeyher-Grundschule	0,00	8.755,11	0,00	10.000,00	0,00	1.244,89-
2113	Südstadt-Grundschule	0,00	12.186,28	0,00	8.000,00	0,00	4.186,28
2114	Hirschacker-Grundschule	503.428,56	877.558,92	706.000,00	878.000,00	202.571,44-	441,08-
2130	Hilda-Hauptschule	31.115,00	38.036,85	31.000,00	67.000,00	115,00	28.963,15-
2210	Karl-Friedrich-Schimper-Realschule	11.818,80	10.235,08	0,00	10.000,00	11.818,80	235,08
2300	Hebel-Gymnasium	0,00	84.843,18	0,00	80.000,00	0,00	4.843,18
2700	Kurt-Waibel-Förderschule	341,43	4.922,33	0,00	5.000,00	341,43	77,67-
2910	Betreuungsangebote an Schulen	0,00	0,00	0,00	2.000,00	0,00	2.000,00-
	Summe Einzelplan 2	546.703,79	1.047.981,29	737.000,00	1.072.000,00	190.296,21-	24.018,71-

Mandant 305 Schwetzingen
 Einzelplan 6 Bau- und Wohnungswesen, Verkehr

GESAMTRECHNUNG

Vermögenshaushalt

HJ.2010 / 01 - 16

Stand 24.05.2011

Finanzkreis: 1000 Stadt Schwetzingen

Beträge in EUR

Nummer	Bezeichnung	Rechnungsergebnis		Haushaltsansatz		Planvergleich	
		Einnahmen	Ausgaben	Einnahmen	Ausgaben	Einnahmen	Ausgaben
6000	Stadtbauamt	0,00	9.661,96	0,00	4.000,00	0,00	5.661,96
6100	Städteplanung und Vermessung	0,00	11.039,28	0,00	11.000,00	0,00	39,28
6130	Bauordnung	0,00	835,00	0,00	1.000,00	0,00	165,00-
6140	Wertumlegung Lange Sandäcker II	232.497,66	0,00	300.000,00	0,00	67.502,34-	0,00
6150	Sanierung Quartier II	173.295,00	8.370,35-	192.000,00	11.000,00	18.705,00-	19.370,35-
6151	Sanierung Kernstadt	523.510,37	491.447,13	320.000,00	607.000,00	203.510,37	115.552,87-
6152	Sanierung Herzogstraße	5.244,00	16.019,11	12.000,00	50.000,00	6.756,00-	33.980,89-
6300	Gemeindestraßen	712.000,00	3.335.399,47	712.000,00	3.335.000,00	0,00	399,47
6301	Baugebiet Lange Sandäcker II	0,00	8.508,50	0,00	0,00	0,00	8.508,50
6700	Straßenbeleuchtung	0,00	34.144,21	0,00	33.000,00	0,00	1.144,21
6800	Einrichtungen für den ruhenden Verkehr	37.500,00	0,00	20.000,00	0,00	17.500,00	0,00
6900	Wasserläufe, Wasserbau	0,00	5.087,15	0,00	0,00	0,00	5.087,15
	Summe Einzelplan 6	1.684.047,03	3.903.771,46	1.556.000,00	4.052.000,00	128.047,03	148.228,54-

Mandant 305 Schwetzingen
 Einzelplan 7 Öffentliche Einrichtungen, Wirtschaftsförderung

GESAMTRECHNUNG

Vermögenshaushalt

HJ.2010 / 01 - 16

Stand 24.05.2011

Finanzkreis: 1000 Stadt Schwetzingen

Beträge in EUR

Nummer	Bezeichnung	Rechnungsergebnis		Haushaltsansatz		Planvergleich	
		Einnahmen	Ausgaben	Einnahmen	Ausgaben	Einnahmen	Ausgaben
7000	Abwasserbeseitigung	83.151,88	541.506,44	50.000,00	550.000,00	33.151,88	8.493,56-
7500	Friedhof	0,00	0,00	0,00	8.000,00	0,00	8.000,00-
7700	Fuhrpark	0,00	72.000,00	0,00	72.000,00	0,00	0,00
7710	Bauhof	0,00	41.434,19	0,00	33.000,00	0,00	8.434,19
7900	Fremdenverkehr, Stadtinformation	0,00	790,00	0,00	4.000,00	0,00	3.210,00-
7910	Stadtmarketing, Wirtschaftsförderung	0,00	1.024,98	0,00	17.000,00	0,00	15.975,02-
7920	Förderung des öffentlichen Personennahverkehrs	0,00	325.000,00	0,00	325.000,00	0,00	0,00
	Summe Einzelplan 7	83.151,88	981.755,61	50.000,00	1.009.000,00	33.151,88	27.244,39-

Mandant 305 Schwetzingen
Zusammenstellung der Einzelpläne

GESAMTRECHNUNG

Vermögenshaushalt

HJ.2010 / 01 - 16

Stand 24.05.2011

Finanzkreis: 1000 Stadt Schwetzingen

Beträge in EUR

Nummer	Bezeichnung	Rechnungsergebnis		Haushaltsansatz		Planvergleich	
		Einnahmen	Ausgaben	Einnahmen	Ausgaben	Einnahmen	Ausgaben
0	Allgemeine Verwaltung	1.629,70	91.975,18	4.000,00	130.000,00	2.370,30-	38.024,82-
1	Öffentliche Sicherheit und Ordnung	69.617,00	320.933,68	130.000,00	318.000,00	60.383,00-	2.933,68
2	Schulen	546.703,79	1.047.981,29	737.000,00	1.072.000,00	190.296,21-	24.018,71-
3	Wissenschaft, Forschung und Kulturpflege	0,00	59.078,96	0,00	75.000,00	0,00	15.921,04-
4	Soziale Sicherung	0,00	32.166,97	0,00	43.000,00	0,00	10.833,03-
5	Gesundheit, Sport, Erholung	31.664,00	92.164,26	31.000,00	97.000,00	664,00	4.835,74-
6	Bau- und Wohnungswesen, Verkehr	1.684.047,03	3.903.771,46	1.556.000,00	4.052.000,00	128.047,03	148.228,54-
7	Öffentliche Einrichtungen, Wirtschaftsförderung	83.151,88	981.755,61	50.000,00	1.009.000,00	33.151,88	27.244,39-
8	Wirtschaftliche Unternehmen, allgemeines Grund- und Sondervermögen	0,00	257.013,00	250.000,00	212.000,00	250.000,00-	45.013,00
9	Allgemeine Finanzwirtschaft	4.652.478,24	282.451,23	5.339.000,00	1.089.000,00	686.521,76-	806.548,77-
	Summe Gesamtrechnung	7.069.291,64	7.069.291,64	8.097.000,00	8.097.000,00	1.027.708,36-	1.027.708,36-
	Summe Gesamthaushalt	58.354.486,10	58.354.486,10	59.244.000,00	59.244.000,00	889.513,90-	889.513,90-

HAUSHALTSRECHNUNG

Nachweis der übernommenen Bürgschaften

für das

Haushaltsjahr 2010

Bürgschaften (Stand 31. Dezember 2010)

1. Sozialer Wohnungsbau

Landesbank Baden-Württemberg, gesetzliche Ausfallhaftung	6.131.027,87 EUR
davon 1/3 Stadt Schwetzingen	2.043.675,96 EUR

2. Sonstige Zwecke

Beschluss des
Gemeinderats
vom:

1.	26.06.2003	Dexia Hypothekbank Berlin AG	Stadtwerke Schwetzingen GmbH & Co. KG	2.500.000,00 EUR
2.	16.12.2004	Sparkasse Heidelberg	Stadtwerke Schwetzingen GmbH & Co. KG	1.500.000,00 EUR
3.	23.02.2006	Sparkasse Heidelberg	Stadtwerke Schwetzingen GmbH & Co. KG	1.100.000,00 EUR
4.	01.10.2009	Volksbank Kur- und Rheinpfalz eG	Stadtwerke Schwetzingen GmbH & Co. KG	1.500.000,00 EUR
5.	22.07.2010	Sparkasse Heidelberg	Stadtwerke Schwetzingen GmbH & Co. KG	1.500.000,00 EUR

HAUSHALTSRECHNUNG

Übersicht über die Steuersätze und Entgelte

für das

Haushaltsjahr 2010

Abgaben, Entgelte	Berechnungsgrundlage	Gültig seit	
1. Steuern			
Grundsteuer A	200 v.H. der Steuermessbeträge	1945	
Grundsteuer B	330 v.H. der Steuermessbeträge	1.1.2005	
Gewerbsteuer	350 v.H. der Steuermessbeträge	1.1.1998	
Hundesteuer	72 EUR für den ersten Hund	1.1.2002	
	144 EUR für jeden weiteren Hund	1.1.2002	
	144 EUR Zwingersteuer	1.1.2002	
	360 EUR für den ersten Kampfhund	1.1.2002	
	600 EUR für jeden weiteren Kampfhund	1.1.2002	
Vergnügungssteuer	Spiel-, Geschicklichkeits- und Unterhaltungs- geräte mit Geldgewinnmöglichkeit		
	- in einer Spielhalle pro Monat	100 EUR	1.1.2002
	- sonstiger Aufstellungsort pro Monat	50 EUR	1.1.2002

Abgaben, Entgelte	Berechnungsgrundlage	Gültig seit
2. Gebühren		
Wasserzins	1,75 EUR inklusive MwSt.	1.8.2008
Entwässerungsgebühren	2,40 EUR je cbm Abwasser	1.4.2010
Bestattungsgebühren	Erdbestattung (Sarg)	
	- für Personen von 6 und mehr Jahren	450 EUR 1.1.2002
	- für Personen unter 6 Jahren	340 EUR 1.1.2002
	- nur Inanspruchnahme der Bestattungseinrichtungen	280 EUR 1.1.2002
	- für die Inanspruchnahme einer Leichenkühlzelle	75 EUR 1.1.2002
	Feuerbestattung (Urne), pauschal	395 EUR 1.1.2002
	Überlassung eines Reihengrabes	
	- für Personen von 6 und mehr Jahren	200 EUR 1.1.2002
	- für Personen unter 6 Jahren	60 EUR 1.1.2002
	- für ein Urnengrab	115 EUR 1.1.2002
	- für ein anonymes Urnengrab	125 EUR 1.1.2002

Abgaben, Entgelte	Berechnungsgrundlage		Gültig seit
Bestattungsgebühren	30 Jahre Nutzungsrecht für ein Wahlgrab	1.120 EUR	1.1.2002
	30 Jahre Nutzungsrecht für ein Urnenwahlgrab	610 EUR	1.1.2002
Kindergartengebühren	Regelgruppe		
	- für das 1. Kind pro Monat	85 EUR	1.9.2010
	- für das 2. Kind pro Monat	51 EUR	1.9.2010
	- für das 3. Kind pro Monat	4 EUR	1.9.2010
	Verlängerte Frühgruppe		
	- für das 1. Kind pro Monat	165 EUR	1.9.2010
	- für das 2. Kind pro Monat	114 EUR	1.9.2010
	- für das 3. Kind pro Monat	57 EUR	1.9.2010
	Tagheimgruppe		
	- für das 1. Kind pro Monat	248 EUR	1.9.2010
	- für das 2. Kind pro Monat	157 EUR	1.9.2010
- für das 3. Kind pro Monat	3857 EUR	1.9.2010	
zusätzliche Betreuungsgebühren			
- für Kinder unter 3 Jahren	50 EUR	1.9.2007	
- für Kinder von 1 bis 2 Jahren	100 EUR	1.9.2007	
Grillhütte	von Montag bis Donnerstag pro Tag	100 EUR	1.1.2002
	von Freitag bis Sonntag pro Tag	125 EUR	1.1.2002

Abgaben, Entgelte	Berechnungsgrundlage		Gültig seit
Parkgebühren	Parkplatz Karlsruher Straße und Alter Meßplatz 1 Stunde	1 EUR	1.7.2003
	Parkhaus Wildemannstraße 1 Stunde	1 EUR	1.7.2003
	Monatskarte 0.00 - 24.00 Uhr	25 EUR	1.1.2004
	Tiefgarage Marstallstraße 1 Stunde	1 EUR	1.7.2003
	Monatskarte Montag - Freitag	33 EUR	1.1.2002
	Monatskarte Montag - Samstag	35 EUR	1.1.2002
	Monatskarte Montag - Sonntag	38 EUR	1.1.2002
	Abendpauschale von 19:00 Uhr bis 07:00 Uhr	2 EUR	1.7.2005

Abgaben, Entgelte	Berechnungsgrundlage	Gültig seit
3. Beiträge		
Erschließungsbeitrag	90 v.H. des beitragsfähigen Erschließungsaufwands	1.1.1970
Abwasserbeitrag für den öffentlichen Abwasserkanal mechanischen Teil des Klärwerks	3,10 EUR je qm Geschossfläche	1.1.2002
	0,76 EUR je qm Geschossfläche	1.1.2002
Baukostenzuschüsse (BKZ) für Verteilungsanlagen	Grundbetrag: zuzüglich MwSt.	1.278,23 EUR 1.1.2002
	Längenzuschlag für jeden 10 m Straßenfrontlänge überschreitenden Meter des anzuschließenden Grundstücks zuzüglich MwSt.	127,82 EUR 1.1.2002
Ablösebetrag für Stellplätze	Innenstadtgebiet	7.500,00 EUR 1.1.2002
	übriges Stadtgebiet	5.000,00 EUR 1.1.2002

HAUSHALTSRECHNUNG

Schülerzahlen

für das

Haushaltsjahr 2010

Schule	Schulstatistik 20. Oktober 2010	Schulstatistik 21. Oktober 2009	Schulstatistik 15. Oktober 2008	Schulstatistik 17. Oktober 2007
1. Nordstadt-Grundschule Grundschüler	220	241	251	236
2. Zeyher-Grundschule Grundschüler	167	167	159	169
3. Südstadt-Grundschule Grundschüler	220	247	263	302
4. Hirschacker-Grundschule Grundschüler	64	76	79	76
Grundschüler insgesamt:	671	731	752	783
5. Grundschulförderklasse Kinder	19	17	18	18
6. Hilda-Hauptschule Hauptschüler	220	222	239	264
7. Hebel-Gymnasium Schwetzinger Gymnasiasten	459	464	467	479
Auswärtige Gymnasiasten	573	578	599	633
Gymnasiasten insgesamt	1.032	1.042	1.066	1.112

Schule	Schulstatistik 20. Oktober 2010	Schulstatistik 21. Oktober 2009	Schulstatistik 15. Oktober 2008	Schulstatistik 17. Oktober 2007
8. Nachrichtlich				
a) ZV Bezirk Schwetzingen Kurt-Waibel-Förderschule	102	110	117	121
b) ZV Unterer Leimbach Schimper-Realschule	588	596	591	647

HAUSHALTSRECHNUNG

Tätigkeitsbericht des Landesamtes

für das

Haushaltsjahr 2010

Das Standesamt hat folgende Personenstandsfälle beurkundet:

Jahr	Eheschließungen	Geburten	Sterbefälle
1990	132	861	384
1991	145	910	353
1992	151	812	419
1993	162	806	378
1994	165	765	358
1995	152	734	423
1996	170	718	428
1997	170	792	370
1998	181	694	395
1999	142	603	357
2000	147	728	370
2001	185	564	359
2002	177	522	350
2003	169	549	302
2004	144	550	319
2005	161	529	351
2006	143	476	368
2007	133	480	418
2008	128	460	423
2009	176	511	453
2010	174	499	425

HAUSHALTSRECHNUNG

Tätigkeitsbericht der Stadtbibliothek

für das

Haushaltsjahr 2010

Wieder kann man auf ein ereignisreiches, lesefreudiges Jahr bei den Schwetzinger Bücherwürmern in der Stadtbibliothek zurückblicken. Die Ausleihzahlen sind von 2009 (147.666) in 2010 um 3,3% auf 152.671 Entleihungen gestiegen, ein recht erfreuliches Ergebnis.

Als Ort der Medienvielfalt und der lebendigen Wissensvermittlung ist die Bibliothek ein integraler Bestandteil des Bildungssystems. Sie wirkt orientierend in der Medienauswahl und trägt durch ihr Angebot zur Medienkompetenz, d.h. zur kritischen Mediennutzung und zu einer sinnvollen Verknüpfung der verschiedenen Medien bei. Aktive Leseförderung sowie Hilfe bei der Freizeitgestaltung sind die Grundpfeiler der Aufgaben unserer Bibliothek.

Medienstatistik

Medienart	Bestand	Ausleihen
Sachbücher	25.484	32.175
Romane	13.106	26.258
Kinder- und Jugendbücher	17.999	43.900
Comics Erwachsene	1.971	1.139
CD's	3.494	6.744
Hörbücher	1.300	7.072
Kinder-CD's	2.329	18.301
MC's	400	787
CD-ROM's	873	1.717
DVD's	961	7.863
Spiele	290	796
Zeitschriften	1.349	5.717
Karten	135	202
Insgesamt	69.691	152.671

Es wurden 5.969 Medien in den Bestand neu aufgenommen, 2.274 ausgesondert. Dazu kommen noch 12 Fernleihbestellungen über die Badische Landesbibliothek Karlsruhe.

Die höchsten Entleihzahlen erzielten wie in Vorjahren die Kinder- und Jugendbücher mit 43.900 Ausleihen. Neben dem unaufhaltsamen Fantasy-, Mystery- und Vampirboom standen die Bilderbücher hoch im Kurs, allen voran die Klassiker von Sven Nordqvist (Pettersson und Findus), ebenso wie Bücher über Nixen, Feen und Einhörner. Auch die Jugendbücher werden gut genutzt, wobei auch mancher Erwachsene bei den Fantasy- Serien oder Thrillern dort fündig wird.

Spitzenreiter bei den Romanen waren Bestseller von Tommy Jaud (Hummeldumm, 50 Entleihungen), Dan Brown (das verlorene Symbol, 35 Entleihungen.), Diana Gabaldon (Echo der Hoffnung, 30 Entleihungen) oder Frank Schätzing (Limit, 29 Entleihungen). Die Schwetzingen sind auch groß im Sprachenlernen. So erzielten bei den Zeitschriften Hefte wie Écoute, Spotlight oder Ecos die höchsten Ausleihzahlen.

Bei den Sachbüchern wurden die Reiseführer am meisten ausgeliehen (6.992 Entleihungen), gefolgt von den Sachgruppen Hauswirtschaft / Gartenbau, Sport / Spiele / Basteln und Medizin. Die Hörbuchausleihe ist im Vergleich zum Vorjahr auch gestiegen, was wohl am relativ großen Sortiment und der Aktualität von Neuanschaffungen liegt. „Harry Potter und der Feuerkelch“ wurde 91 Mal entliehen.

Gut angenommen wurde auch die Ausleihe von DVD's, die neu in den Bestand aufgenommen wurden. So konnten seit April nach und nach 961 Filme erworben und eingearbeitet werden, die insgesamt 7.863 mal entliehen wurden. Spielfilme, Kinderfilme, Dokumentarfilme und Klassiker der Filmgeschichte erfreuen sich größter Beliebtheit. Das Angebot findet großen Anklang und wird laufend erweitert. „Coco Chanel“ erzielte 35 Entleihungen, „Maria, ihm schmeckt's nicht“ 33, „Küss den Frosch“ wurde 32 Mal und „Oben“ 31 Mal mitgenommen.

Insgesamt fanden 532 Neuanmeldungen statt. Die Bibliothek kann 3.002 aktive Benutzer, d. h. tatsächliche Entleiher im Berichtsjahr verzeichnen.

Bei den Lesern dürfen wir Frau Margarete Würstlin zur Leserin mit der höchsten Ausleihe gratulieren, sie ist seit 1991 treues Bibliotheksmitglied und hat seither 14.340 Medien entliehen. Die höchste Ausleihe im letzten Jahr erzielte Frau Rohr mit 785 Entleihungen, gefolgt von Dorothea Theilig mit 776 Entleihungen.

Kulturelle Retrospektive

Erneut gab es ein breitgefächertes Veranstaltungsprogramm mit zahlreichen Besuchern. Insgesamt fanden 47 Veranstaltungen mit 3.218 Gästen statt, davon:

5 Kabarettabende (Thommie Bayer und die Nachtigallen, Martina Brandl, Arnim Töpel, Simone Fleck, Thomas C. Breuer) mit 560 Besuchern

2 Vorträge mit 90 Besuchern

3 Lesungen mit 140 Besuchern

2 Lesesalons mit 310 Besuchern

1 Bücherflohmarkt mit 400 Besuchern

34 Kinderveranstaltungen mit 1.718 Besuchern, davon.

4 interaktive Leseshows („Tolles Buch“) mit 460 Besuchern

15 Klassenführungen mit 345 Besuchern

6 Kindertheater mit 600 Besuchern

3 Vorlesestunden mit 39 Besuchern

1 Büchereiübernachtung mit 10 Besuchern

1 Büchereiquiz zum Welttag des Buches mit 120 Besuchern

1 Mangaworkshop mit 20 Besuchern

1 Kinderzirkus mit 14 Besuchern

1 Sommerferienaktion (Fahrt ins Keltendorf) mit 40 Besuchern

1 Lesung (Jens Reinländer) mit 70 Besuchern

Schlussbemerkung

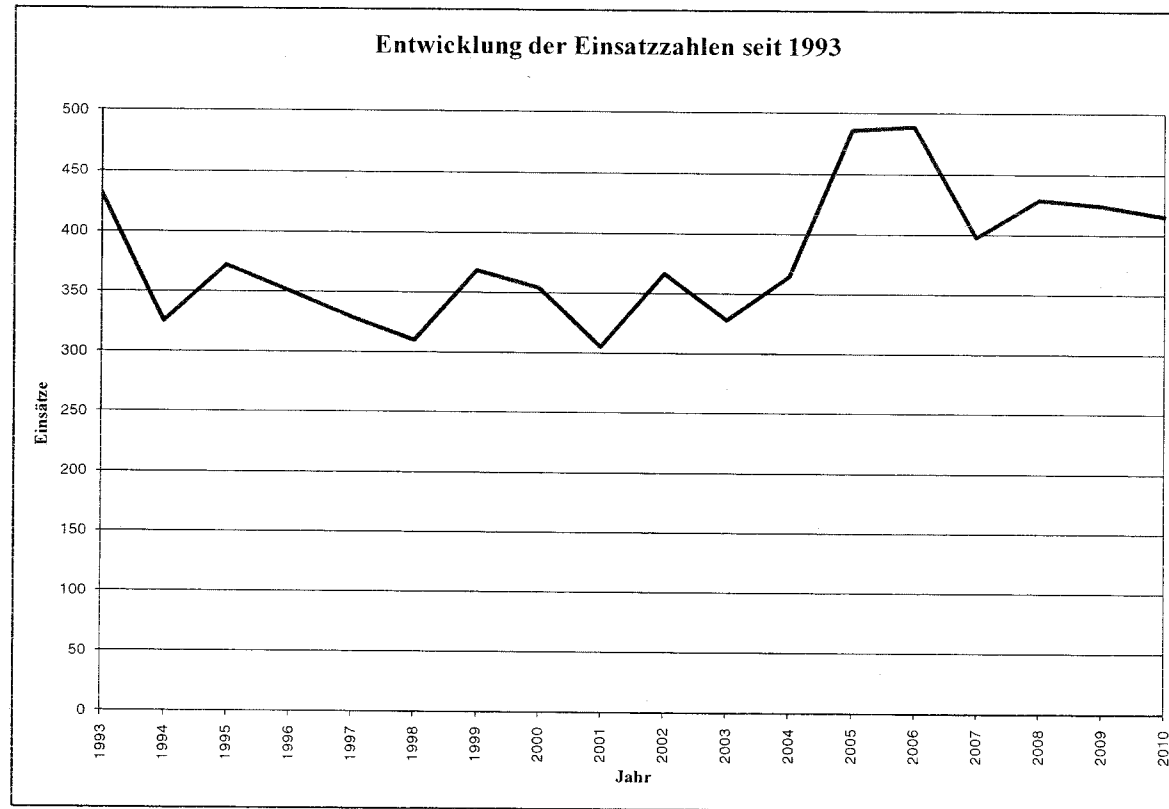
„Bibliotheken sind geheime Fenster, durch sie kann man in andere Länder, Kulturen und Herzen schauen“, meint der Schriftsteller Rafik Schami. – Wir möchten daran arbeiten, dass diese Fenster möglichst vielen Menschen geöffnet werden und den Inhalt dieses Wissensspeichers weiterhin aktuell und attraktiv zu gestalten.

HAUSHALTSRECHNUNG

Tätigkeitsbericht der Freiwilligen Feuerwehr Schwetzingen

für das

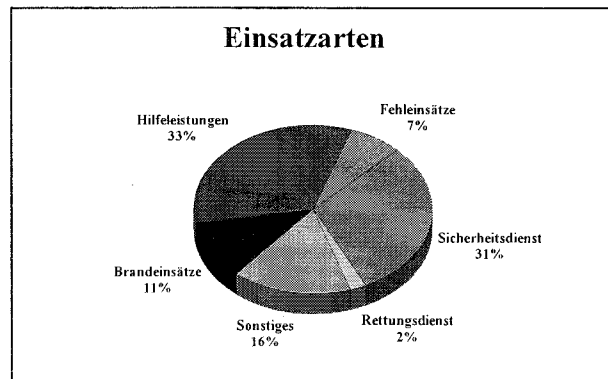
Haushaltsjahr 2010



Das Jahr 2010 liegt seit kurzem hinter uns. Das neue Jahr hat mit zahlreichen neuen Herausforderungen begonnen und der Alltag hat uns nach den Feiertagen bereits wieder eingeholt. Was hat das Jahr 2010 gebracht?

Für die Menschen in Deutschland hat es das Ende der Wirtschaftskrise gebracht, trotzdem muss noch überall gespart werden. Der vergangene Winter hat in unsere Region Schneemengen wie selten gebracht, wobei dies keine nennenswerten Auswirkungen auf die Einsatzfähigkeit hatte. Für die Freiwillige Feuerwehr Schwetzingen wurden 2010 die Weichen für die Zukunft gestellt. So wurde als Ersatzbeschaffung für den RW 2 und das LF 16 nach langer Planung ein HLF 20/16 in Dienst gestellt. Weiterhin wurde ein Werkstattwagen als Universalfahrzeug für den Mannschafts- und den Gerätetransport in Dienst gestellt. Mit der Bestellung eines hauptamtlichen Kommandanten ab 01.04.2011 durch den Gemeinderat wurde dafür gesorgt, dass in Zukunft noch effektiver gearbeitet werden kann und vor allem ein Teil der bisher ehrenamtlich durchgeführten

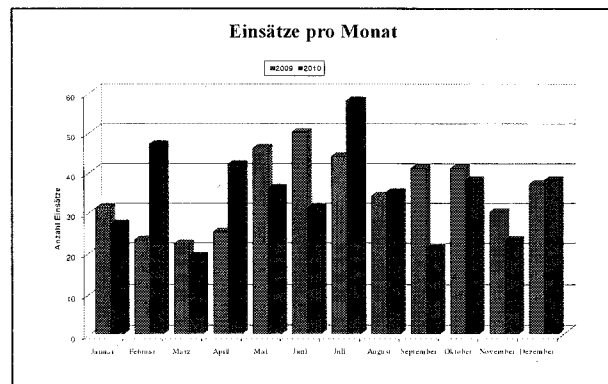
Aufgaben für die stark ausgelasteten Feuerwehrangehörigen entfällt. Dies führt sicher auch dazu, dass in Zukunft noch mehr Zeit für die Aus- und Fortbildung aufgewendet werden kann. Ansonsten ist das Jahr 2010 mit 414 Einsätzen und Sicherheitswachen (2009: 424) ein eher durchschnittliches Jahr gewesen.



Durchschnittlich bedeutet aber immer noch, dass pro Tag mehr als ein Einsatz bzw. eine Sicherheitswache zu bewältigen war. Dies geschieht (auch in Zukunft mit hauptamtlichem Kommandant) alles ehrenamtlich, zum größten Teil in der Freizeit der Feuerwehrangehörigen.

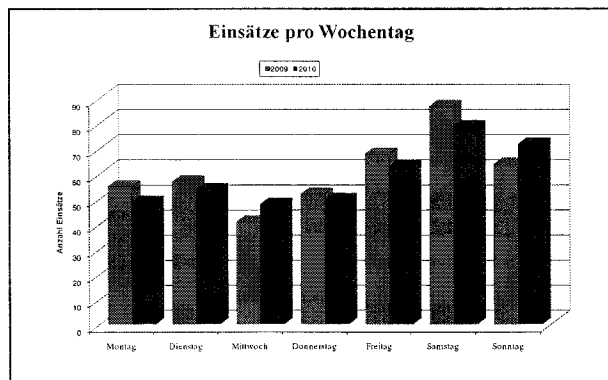
Die Zahl von 414 teilt sich in 289 Einsätze und 126 Sicherheitswachen auf. Bei den Einsätzen gab es 47 Brandeinsätze, was einen minimalen Rückgang im Vergleich zu 2009 (50) bedeutet. Hier ist der Trend in den letzten Jahren uneinheitlich. Die Zahl der Brandeinsätze schwankte in den letzten 10 Jahren zwischen 34 und 66 pro Jahr. Die Zahl der Hilfeleistungen stieg leicht von 130 auf 136 an. Die Zahl der Fehlalarme ging deutlich von 42 im Jahr 2009 auf 30 im Jahr 2010 zurück, was ein erfreulicher Trend ist, da die Zahlen in den letzten Jahren immer nach oben gingen. Dazu kamen dann noch 76 sonstige Einsätze.

Bei der Verteilung der Einsätze auf die Monate war der Juli mit 58 Einsätzen und Sicherheitswachen Spitzenreiter; dies sind fast zwei pro Tag. Im September war es dagegen mit 21 relativ ruhig mit durchschnittlich zwei Einsätzen in drei Tagen. Insgesamt gab es 2010 in 8 Monaten jeweils mehr als 30 Einsätze, was bedeutet, dass durchschnittlich mindestens ein Einsatz pro Tag war.



Bei der Verteilung auf die Wochentage sind Freitag (63), Samstag (79) und Sonntag (72) die Spitzenreiter. Das bedeutet vor allem, dass besonders die Wochenenden eine erhöhte Belastung für die Feuerwehrangehörigen mit sich brachten.

Bei der Verteilung über den Tag ist festzustellen, dass besonders viele Einsätze in den Mittags- und Abendstunden stattfanden. Neben der reinen Einsatzfähigkeit stehen noch viele andere Tätigkeiten für die Angehörigen auf dem Programm. Hierbei wird großes Augenmerk auf die Ausbildung gelegt. Für die Ausbildung am Standort in Schwetzingen wurden im Jahr 2010 2232 Stunden an 68 Ausbildungsterminen erbracht. Neben der Standard-Ausbildung für die Feuerwehrangehörigen beinhaltet das auch sehr viel Spezialausbildung für die Feuerwehrsaniäter, das Thema Absturzsicherung, die Maschinisten und die Ausbildung an neuen Fahrzeugen. Zusätzlich gibt es noch Termine für gemeinsame Übungen mit anderen Feuerwehren (z.B. Strahlenschutz mit der Feuerwehr Walldorf). Neben der reinen Ausbildungszeit muss immer noch die Zeit für die Vor- und gegebenenfalls Nachbereitung der Ausbildungsveranstaltungen gerechnet werden.



Im Jahr 2010 wurde die Öffentlichkeitsarbeit der Freiwilligen Feuerwehr Schwetzingen intensiviert. Neben zahlreichen Presseartikeln und Pressemitteilungen wurden an den Einsatzstellen etliche Fotos gemacht. Diese Fotos werden zu internen Schulungszwecken verwendet und teilweise bearbeitet und der Presse zur Verfügung gestellt. Die Homepage wird ständig auf dem aktuellen Stand gehalten und für die Feuerwehrangehörigen gibt es ein Intranet, das z.B. über aktuelle Termine informiert. Ein Höhepunkt in Bezug auf die Öffentlichkeitsarbeit war sicherlich die Veranstaltung „Medien-Fit Tage 2010“ an der sich die Feuerwehr Schwetzingen am 24. Juli mit einem umfangreichen

Programm beteiligte. Sicher wird sich mancher fragen, was Öffentlichkeitsarbeit mit der Freiwilligen Feuerwehr zu tun hat. Sie ist ein unverzichtbarer Bestandteil unserer Arbeit. So wird die Bevölkerung über unsere Tätigkeiten informiert und über Brandschutz aufgeklärt. Öffentlichkeitsarbeit dient der Mitgliederwerbung, sowie dazu, bei Arbeitgebern und Angehörigen der Feuerwehrmitglieder mehr Verständnis zu erreichen.

Neben diesen Arbeiten gibt es noch etliche weitere Aufgabenfelder. So wird eine Jugendfeuerwehr mit viel zeitlichem Aufwand betreut (siehe Bericht der Jugendfeuerwehr). Die Führungskräfte treffen sich regelmäßig zu internen und externen Besprechungen und Fortbildungen.

Der Feuerwehrausschuss sitzt regelmäßig zusammen, um wichtige Dinge für die Zukunft der Feuerwehr sowie die Wünsche oder Probleme der Mannschaft zu besprechen. Die ehrenamtlichen Gerätewarte unterstützen bei der Wartung und Prüfung der Geräte und Fahrzeuge und die Feuerwehrangehörigen sind bei der Pflege und Reinigung von Feuerwache und Fahrzeugen immer wieder unterstützend tätig.

So kamen im Jahr 2010 insgesamt 10.613 dokumentierte Stunden zusammen. Diese teilten sich auf in 5658 Einsatzstunden und 4955 Stunden für Ausbildung und weitere Tätigkeiten. Zusätzlich kommen noch viele undokumentierte Stunden z.B. zur Vorbereitung von Diensten zu Hause oder zur Fortbildung durch Literatur und Internet hinzu.

HAUSHALTSRECHNUNG

Jahresbericht des Eigenbetrieb bellamar

für das

Haushaltsjahr 2010

Eigenbetrieb bellamar
Jahresbericht 2010
Besucherstatistik Bäderbetrieb

<u>Hallenfreizeitbad</u>	2010	2009	Abw.
Anzahl der Besucher insgesamt	227.060	223.906	+1,4%
davon Besucher zw. 3 und 5 Jahren	9.309	7.545	+23,4%
Sauna	27.777	26.908	+3,2%
Anzahl Schulschwimmer (zusätzlich)	7.200	4.641	+55,1%
Öffnungstage Hallenbad	326	339	-3,8%
Besucherschnitt je Öffnungstag (Hallenbad + Sauna)	697	660	+5,5%
Öffnungstage Sauna	326	339	-3,8%
Besucherschnitt je Öffnungstag (nur Sauna)	85	79	+7,3%
 <u>Freibad</u>			
Anzahl der Besucher	81.227	72.111	+12,6%
davon Besucher zw. 3 und 5 Jahren	4.612	4.622	-0,2%
Öffnungstage	129	134	-3,7%
Besucherschnitt je Öffnungstag	630	538	+17,0%



Die Zahl der Gäste des Hallenfreizeitbades bellamar ist im Berichtsjahr um rund 3.200 Besucher gestiegen. Damit hat sich der Trend des Vorjahres, in dem die Besucherzahl um rund 8.700 sank, umgekehrt.

Auch die Anzahl der Saunabesucher ist entgegen dem Vorjahr um ca. 900 (Vorjahr minus 2.700) gestiegen, auch trotz der weiter vorhandenen Konkurrenz am Ort und in der Region. Hinzuzufügen ist jedoch auch, dass das Angebot dringend weiter angepasst werden sollte, um diesen Trend zu stabilisieren.

Trotz des wiederum teilweise badeunfreundlichen Wetters im Sommer 2010 (vor allen Dingen August) sind die Besucherzahlen des Freibades insgesamt um ca. 8.300 Besucher höher als im Vorjahr, hierbei ist besonders zu berücksichtigen, dass der Anteil der Kleinkinder auf dem hohen Vorjahresniveau gehalten werden konnte; am 21.05.2008 wurde das neue Kinder -Abenteuerbecken eröffnet. Mit 100 m² zusätzlicher Wasserfläche und einer Kleinkinderrutsche, gestaltet mit einer Natursteinlandschaft, steht Kleinkindern ein neuer Bereich zur Verfügung, der von jungen Familien gerne angenommen wird). Es ist noch anzumerken, dass in der Zahl der Freibadbesucher nur die Personen erfasst sind, die über die Freibadkasse kommen. Die Freibadbesucher aus dem Hallenbad sind zahlenmäßig nicht erfasst.

Durch die tageweise Schließung des Freibades bei schlechtem Wetter hatte das Freibad in der Saison 2010 nur an 129 Tagen geöffnet. Der Besucherdurchschnitt pro Öffnungstag ist durch die gestiegene Besucherzahl von 538 Besucher/Tag auf 630 Besucher/Tag gestiegen (auch dies unter Berücksichtigung von 3,7 % weniger Öffnungstagen).

Während der verlängerten Betriebsferien im Hallenfreizeitbad bellamar vom 07.06. bis 02.07.2010 wurden Wartungs-, Reparatur- und Reinigungsarbeiten durchgeführt, die im Umfang weiter zunehmen.

Die 1989 erstmals veranstalteten Kinderspielnachmittage werden weiterhin durchgeführt und erfreuen sich immer wieder eines regen Zuspruchs, wobei das Mitarbeiter-Team mit neuen Ideen und Spielen die Attraktion dieser Veranstaltung immer wieder aufs Neue belebt. In der Regel findet pro Quartal eine Veranstaltung für Kinder statt.

Im Jahre 2007 wurde nach Beendigung der Kooperation mit dem Fitnesspark Pfitzenmeier das Wassergymnastikprogramm neu aufgestellt. Pro Woche werden 9 verschiedene Kurse durchgeführt, die pro Termin von 25-35 Gästen genutzt werden. Die Nachfrage hierzu steigt ständig.

Den Sauna-Gästen wurde unter dem Titel „letzter Aufguss Mitternacht“ mehrere Saunanächte mit besonderen Aufgüssen und zusätzlichen Leistungen angeboten.

Der 1993 eingeführte "bellamar-Abenteuer-Schwimmpass" erfreut sich weiterhin großer Beliebtheit. Nach Ablegen von acht leichten Prüfungen erhalten Kinder unter 12 Jahren diesen Schwimmpass und ein Abzeichen mit dem Maskottchen „bellabär“.

Das bewährte Werbekonzept wurde in 2010 weiter fortgesetzt, wobei man besonders auch wieder im Raum südlich von Heidelberg mit Anzeigenschaltungen vertreten war.



Zentrales Thema in 2010 war die Entscheidungsvorbereitung und letztendlich der gemeinsame Beschluss (Schwetzingen und Ofersheim) das bellamar im Rahmen eines mehrjährigen Investitionsprogrammes wieder auf den aktuellen, zeitgemäßen Betriebszustand zu bringen. Das Programm wurde zum Jahresende 2010 in den Gremien beschlossen und wird aktuell unter dem Projektnamen „bellamar 2014“ in den Teilbereichen Lüftungstechnik, Stromversorgung, moderate Saunaerweiterung, Integration Massage und energietechnische Optimierung umgesetzt.

Schwetzingen, 12.05.2011

Eigenbetrieb bellamar

A handwritten signature in black ink, appearing to read "Mülbaier" followed by a checkmark.

Mülbaier
Werkleiter

HAUSHALTSRECHNUNG

Beteiligungsbericht der Stadtwerke Schwetzingen

für das

Haushaltsjahr 2010*

*** lag bei Redaktionsschluss noch nicht vor**

Kirche soll für Kirchturm zahlen

Gingen Die Gemeinde will nicht mehr den Löwenanteil der Reparaturkosten für das alte Gemäuer tragen. Jetzt klagt sie gegen einen Vertrag aus dem Jahr 1889, der ihr dies auferlegt. *Von Klaus Nonnenmacher*

Die evangelische Johanneskirche in Gingen trägt die älteste datierte Kircheninschrift in Deutschland (vom 1. Februar 984) und ist damit der ganze Stolz der Gemeinde. Diese trägt den Turm der Johanneskirche seit fast 90 Jahren sogar im Wappen. Um das Gotteshaus geht es auch in einer der ältesten vertraglichen Abmachungen im Ort: 1889 haben die kirchliche und die bürgerliche Gemeinde urkundlich besiegelt, dass Gingen sich fortan zu fünf Sechsteln an allen Kosten für den Kirchturm, die Glocken und die Uhr beteiligen muss, denn schließlich profitierte die ganze Kommune von der Zeitanzeige.

Davon kann 100 Jahre danach keine Rede mehr sein. Und da zudem für den Kirchturm bereits zahlreiche Reparaturen angefallen sind, an denen sich die Kommune mit mehr als 750 000 Euro beteiligt hat, hat die Gemeinde eine Zäsur gesetzt: Nach der letzten aufwendigen Sanierung, für die Gingen trotz 300 000 Euro Spenden immer noch fünfstelligen Jahresraten abzahlt, wurde der Vertrag im Jahr 2006 vom damaligen Bürgermeister Lothar Schober gekündigt. Vorangegangen waren Jahrzehnte des Ringens und Feilschens, in denen die Kommune immer wieder vergeblich versucht hatte, über die Kostenteilung mit der evangelischen Landeskirche neu zu verhandeln.

„Aus unserer Sicht hat der Vertrag noch immer seine Gültigkeit.“

Matthias Krauter, evangelischer Pfarrer in Gingen

Die Kirche wiederum behielt sich vor, gegen die einseitige Kündigung gerichtlich vorzugehen, hat dies aber bisher unterlassen. Nicht zuletzt wollte man keinen Präzedenzfall schaffen. Denn Kostenbeteiligungen wie in Gingen wurden Ende des 19. Jahrhunderts auf Geheiß des damaligen württembergischen Königs Karl landauf, landab vereinbart. Was damals verabredet worden ist, will die evangelische Kirchengemeinde in Gingen nicht infrage stellen lassen. „Aus unserer Sicht hat der Vertrag noch immer seine Gültigkeit“, betont der Pfarrer Matthias Krauter. Eine einseitige Kündigung des Vertrages sei rechtlich gar nicht möglich, meint er.

Der aus seiner Sicht gültige Vertrag ist für Krauter auch mit ein Grund, weshalb die kirchliche Gemeinde bisher nicht auf das kommunale Angebot einer gemeinsamen Stiftung für den Kirchturm reagiert hat. Die Kommune hat diese Stiftung gegründet, um künftige Reparaturen oder Turmsanierungen zu finanzieren. Die Stiftung wurde mit einem Grundkapital von 50 000 Euro ausgestattet, und man spekulierte darauf, dass sich die Kirchengemeinde mit einer Zustiftung einbringen würde. „Das würde doch nur den kommunalen Anteil mitfinanzieren“, erklärt der Pfarrer die Zurückhaltung. Gleichwohl sitzen zwei Vertreter der Kir-

chengemeinde mit im Stiftungsrat. Schließlich will man dabei mitbestimmen dürfen, wenn über kirchliches Eigentum wie den Turm entschieden wird.


Nun will die Kommune der jahrelangen Hängepartie ein Ende machen und Klarheit über die Kostenteilung schaffen. Da die Kirche nicht gegen die einseitige Kündigung des Vertrags durch die Gemeinde klagen will, klagt nun die Kommune ihrerseits, um Rechtssicherheit herzustellen.

Allerdings richtet sich der Vorstoß des neuen Gingenener Bürgermeisters Marius Hick nicht gegen die Kirchengemeinde, mit der man zwar Meinungsverschiedenheiten habe, aber ansonsten gut zusammenarbeite, sondern gegen die Urkunde an sich. Im Rahmen einer Feststellungsklage soll ein Gericht nun prüfen, ob die Vereinbarung heutzutage überhaupt noch rechtens ist, oder ob nicht eine andere Regelung legitimer wäre – etwa eine paritätische Kostenteilung.

Der Ausgang der Klage betreffe aber wohl nicht nur Gingen, sondern wäre als Präzedenzfall zu sehen für alle Kommunen, die sich ebenfalls seit Jahrzehnten gemäß den Abmachungen ihrer Vorväter an den Reparaturen von Turmuhren, Schallklappen, Geläuten oder Wetterhänen beteiligen. Insofern kann bei dem Streit von der berühmten Kirchturmpolitik, die nicht über den eigenen Tellerrand hinausschaut, nicht die Rede sein.

Schnauze halten

STEUER | Hunderthausende Bürger hinterziehen Hundesteuer. Die Kommunen kontrollieren verschärft – und erhöhen die Steuer.



Besser mit Marke
Jack-Russell-Terrier, absolut ordnungsgemäß versteuert

Wancher Hundehalter hofft derzeit inständig, dass sein Tier stillhält, wenn es an der Haustür klingelt. Ein Beilen im falschen Moment kann alles verraten – und teuer werden. Zum Beispiel im nordrhein-westfälischen Viersen: Dort gehen seit einigen Tagen unscheinbare Damen und Herren von Tür zu Tür, um Hunde aufzuspüren, die nicht bei der Stadtverwaltung gemeldet sind – und deren Herrchen keine Hundesteuer zahlen.

Zahlreiche bundesdeutsche Kommunen haben in den letzten Wochen flächendeckende „Hundebestandsaufnahmen“ oder zumindest verschärfte Kontrollen angekündigt. Sie hegen den Verdacht, dass viele Einwohner ihre vierbeinigen Mitbewohner verschweigen und auf diese Weise die Hundesteuer hinterziehen. Gefahndet wird in Großstädten wie Stuttgart und Mönchengladbach und in der Provinz, so im niedersächsischen Emsbüren oder in Henstedt-Ulzburg in Schleswig-Holstein.

Parallel zu den schärferen Kontrollen steigen überall im Land die Abgabensätze.

Die Hundesteuer, meist zwischen 100 und 200 Euro pro Tier und Jahr – Kampfhundede kosten oft zehnmal so viel –, rettet allein zwar keinen klappten Haushalt. Aber in größeren Städten winken jährlich Zusatzentnahmen von mehreren Hunderttausend Euro.

Dass sich Kontrollen für die Kämmerner lohnen, zeigt das Beispiel Stuttgart. Die baden-württembergische Landeshauptstadt ließ im vergangenen Jahr 300 000 Haushalte von der Privatfirma „Springer Kommunale Dienste“ abklappern.

„Uns hat stutzig gemacht, dass die Hundedichte mit 19,8 Tieren pro Tausend Einwohner deutlich unter dem Niveau anderer Großstädte lag“, sagt Sven Matis von der Stuttgarter Stadtverwaltung. Die Aktion trieb die offizielle Hunde-Population massiv in die Höhe. „2010 wurden rund 1700 Hunde neu angemeldet, sonst sind es nur 100 pro Jahr“, so Matis. Viele Besitzer seien bereits durch die Ankündigung der Hausbesuche zu Jahresbeginn aufgeschreckt worden – und durch das Info-Blatt, das die Kontrolleure hinterließen, wenn niemand öffnete.

Der schlagartige Zuwachs um rund 15 Prozent auf 13 400 Hunde bringt Stuttgart zusätzlich 200 000 Euro im Jahr. Und nicht

250

Euro Geldbuße drohen ertrappten Steuerhinterziehern in Stuttgart

nur im Schwabenland liegt der Anteil illegaler Hunde jenseits der Zehn-Prozent-Marke: Petershagen in Ostwestfalen meldete zu Jahresbeginn, dass Kontrolleure 300 Hunde entdeckt hätten – ein Plus von ebenfalls 15 Prozent. Viersen rechnet bei der aktuellen Zählung mit „10 bis 15 Prozent Neuanmeldungen“.

Auf 5,5 Millionen Hunde hochgerechnet, würden demnach die Halter von rund 800 000 Hunden keine Abgaben entrichten. Damit dürfte Hinterziehung von Hundesteuer deutlich weiter verbreitet sein als Steuerflucht in die Schweiz.

Halter, die ihre Hunde verschweigen, begehen zwar keine Steuerstraftat, sondern nur eine Ordnungswidrigkeit. Trotzdem drohen Nachzahlungen für bis zu vier Jahre sowie Geldbußen, deren Höhe von Kommune zu Kommune variiert. In Stuttgart lag das höchste Bußgeld, das im Zuge der Bestandsaufnahme verhängt wurde, laut Matis bei 250 Euro. Doch bisweilen drohen höhere Summen: Emsbüren weist aktuell darauf hin, dass ein Bußgeld von bis zu 10 000 Euro geahndet werden kann. „In anderen Kommunen sind laut örtlicher „Hundeversatzung“ maximal 1000 Euro fällig.“

RABIATE SCHWEIZER

Noch eins drauf setzte die Schweizer Gemeinde Reconville im Kanton Bern. Im Januar kündigte der Gemeinderat an, dass er plane, „Hunde, deren Besitzer die Hundesteuer nicht zahlen, einzuschläfern“. Die Kommunalpolitiker beriefen sich auf ein Uralt-Gesetz aus dem Jahr 1904. Nach heftigen Protesten aus aller Welt ruderten die Räte zurück. Sogar Morddrohungen militanter Tierschützer waren in dem beschaulichen Örtchen eingegangen.

Die Tiere dürfen also weiterleben, selbst wenn die Besitzer sich weigern, 50 Franken (rund 39 Euro) zu zahlen. Hierzulande ist die Steuer meist deutlich teurer, vor allem seit dem 1. Januar. Von Münster bis Donaueschingen haben Kommunen die Hundesteuer massiv erhöht. Mülheim an der Ruhr etwa nimmt neuerdings 160 statt 120 Euro pro Tier und Jahr.

Zudem machen die letzten Hundesteuer-Oasen dicht. Als letzte Gemeinde Nordrhein-Westfalens hat Hörstel im Münsterland 2011 eine Hundesteuer eingeführt. Mit 36 Euro für den Ersthund kommen Halter aber weiter deutlich günstiger davon als anderswo.

daniel.schönwitz_geld@wiwo.de