

# Ergebnisse der Freizeitanalyse 2011

Analyse und  
Handlungsempfehlungen



unterstützt von



# Gliederung

- ▶ Planung
- ▶ Durchführung
- ▶ Ergebnisse & Auswertung
  - Persönliche Daten der Teilnehmer
  - Freizeitverhalten
  - Verkehr und Nahverkehrsangebot
  - Gremien, Organisationen und Angebote in Schwetzingen
- ▶ Wünsche, Vorschläge und Anregungen
- ▶ Ausblick

# Planung

- ▶ Letzte Jugendfreizeitanalyse liegt fünfzehn Jahre zurück, Freizeitstruktur, Bedürfnisse und Anliegen der Jugendlichen haben sich stark verändert
- ▶ Ziel: Aktuelle Umfrage unter Jugendlichen zwischen 12 und 19 Jahren zu: Freizeitverhalten, Freizeitangebot, Freizeitstruktur, Nahverkehrsangebot usw.
- ▶ Mitbestimmung von Jugendlichen in Schwetzingen (Meinung zu Gremien, Organisationen und Angebote in Schwetzingen )
- ▶ Aktuelle Anliegen, Wünsche und Veränderungsvorschläge

# Leitlinien der Jugendpolitik

Ergebnisse der Analyse, Wünsche und Anregungen wollen wir für unsere Arbeit aufnehmen und uns für Verbesserungen in den Bereichen einsetzen

Ergebnisse der Analyse sollen für den Gemeinderat und den Jugendgemeinderat Leitlinien für die zukünftige Jugendpolitik in Schwetzingen darstellen.

# Durchführung

- ▶ Stichproben-Umfrage unter Jugendlichen im Alter von 12 bis 19 Jahren,
- ▶ Auswahl von 700 Jugendlichen nach dem Zufallsprinzip in den jeweiligen Alterskategorien ( 12–14 Jahren, 15–16 Jahren, 17–19 Jahren) nach der Datenbank des Einwohnermeldeamtes,
- ▶ Versendung des Fragebogens an die ausgewählten Jugendlichen im Oktober 2011,
- ▶ Zeitrahmen zur Abgabe des ausgefüllten Fragebogens betrug vier Wochen,
- ▶ Abgabe im Rathaus, Jugendbüro und den Schwetzinger Schulen möglich,
- ▶ Den Ergebnissen liegen insgesamt 115 abgegebene Fragebögen zu Grunde.

# Ergebnisse und Analyse

## Soziodemografische Merkmale:

Alter

Geschlecht

Staatsangehörigkeit

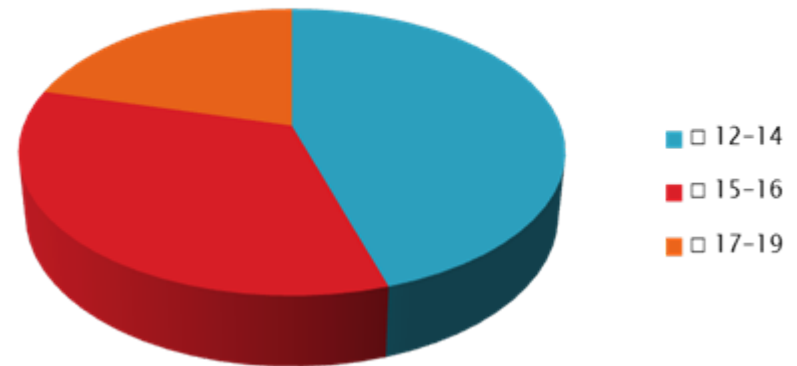
Nationalität

Schulart

# Persönliche Daten der Teilnehmer

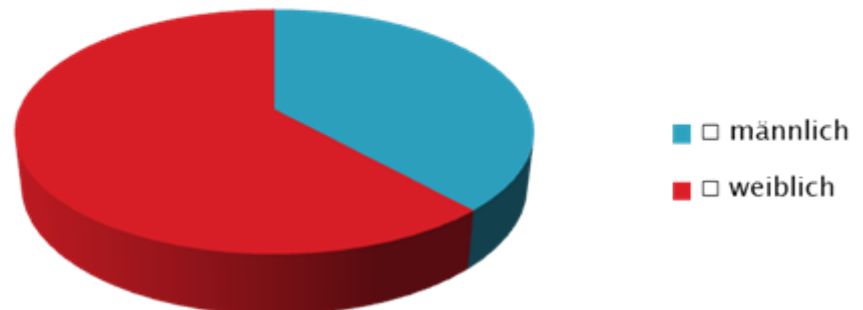
45,2% im Alter von 12 bis 14 Jahren,  
33,9% im Alter von 15 bis 16 Jahren  
20,9% im Alter von 17 bis 19 Jahren

## Altersverteilung



38,3% männliche  
61,7% weibliche Jugendliche

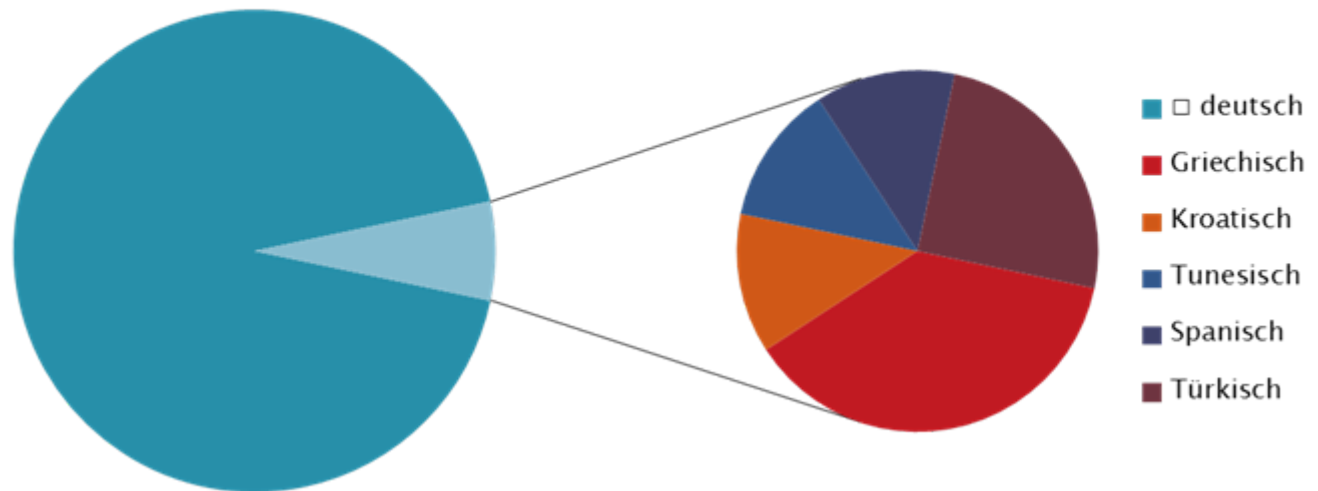
## Geschlechterverteilung



# Persönliche Daten der Teilnehmer

98,2% deutsche Staatsangehörigkeit,  
1,7% griechische, kroatische,  
tunesische, spanische sowie  
türkische Staatsangehörigkeit

Staatsangehörigkeit

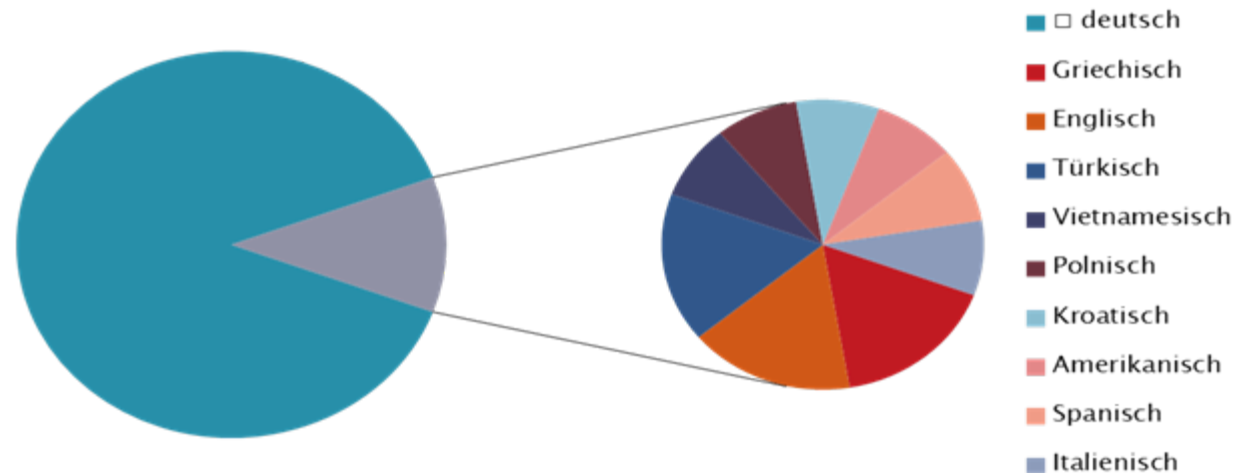




# Persönliche Daten der Teilnehmer

81,7% der deutschen Nation und 18,3% anderen Nationen

Welcher Nation fühlst du dich zugehörig?

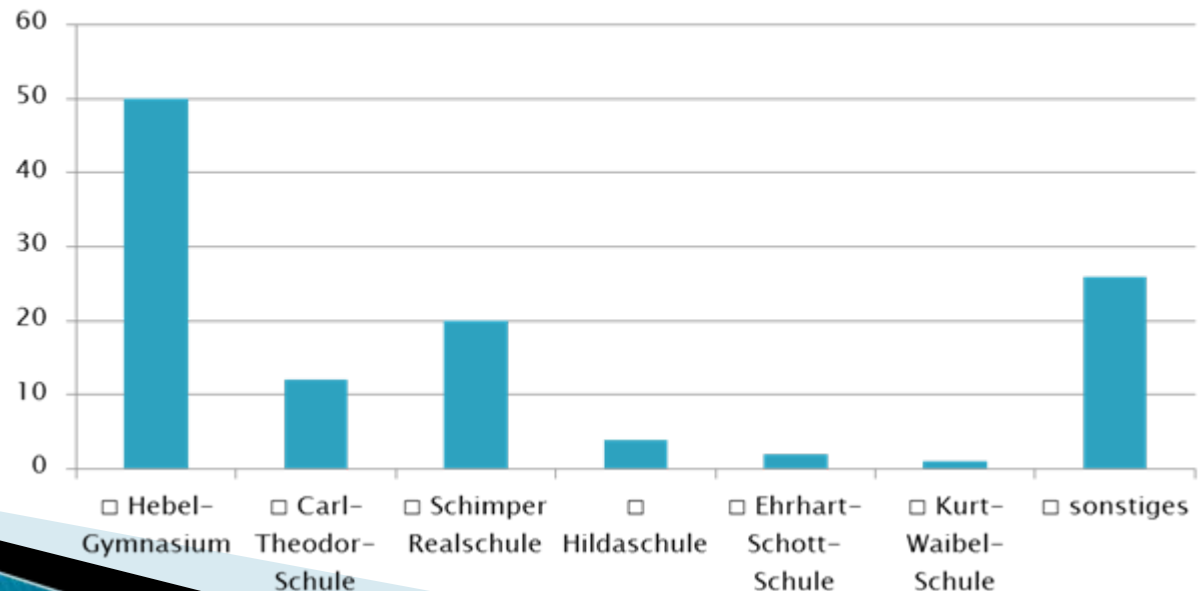


# Persönliche Daten der Teilnehmer

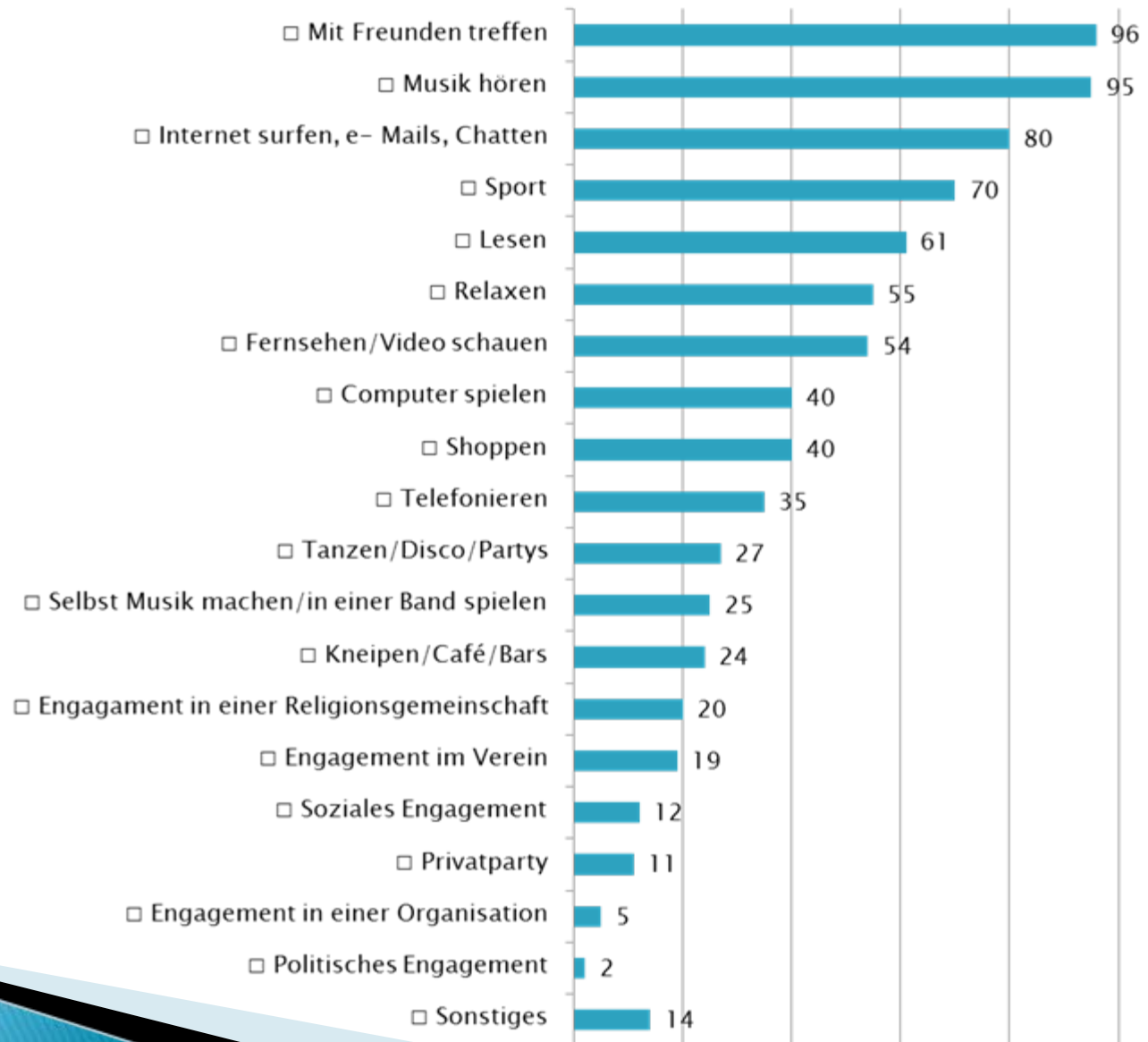
Etwa 85,2% besuchen eine weiterführende Schule in Schwetzingen (98 Angaben), darunter sind 43,5% auf dem Hebelgymnasium, 10,4% an der Carl-Theodor-Schule, 17,4% an der Schimper-Realschule, 3,4% an der Hildaschule, 1,7% an der Erhart-Schott-Schule sowie 0,9% an der Kurt-Waibel-Schule

17 Befragten sind in Mannheim, Heidelberg, Brühl und Ketsch an der Schule, in Ausbildung und Studium

Welche Schule besuchst du?

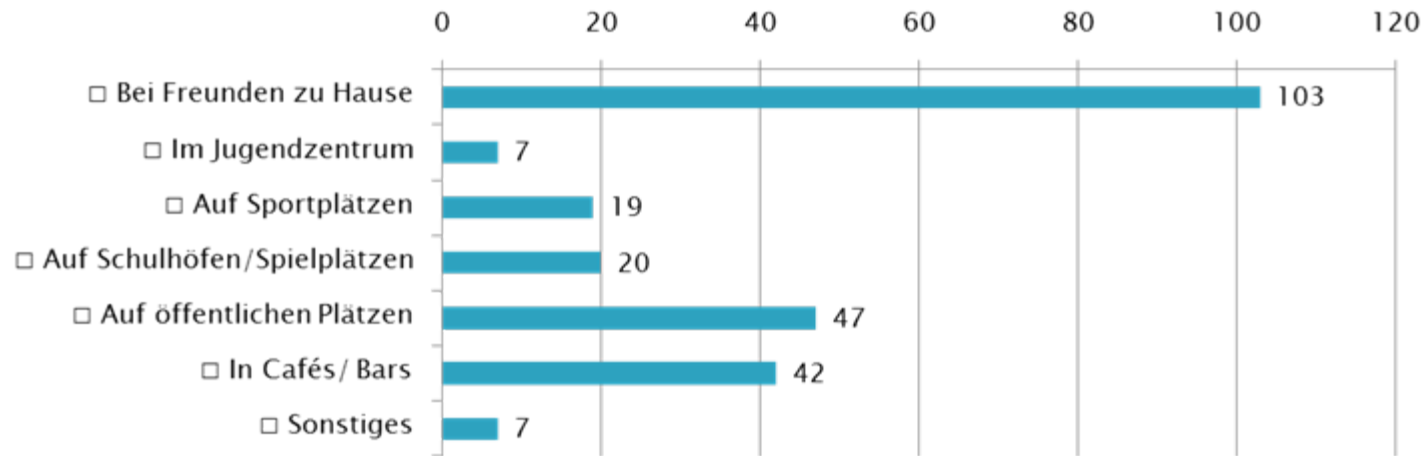


# Freizeitverhalten



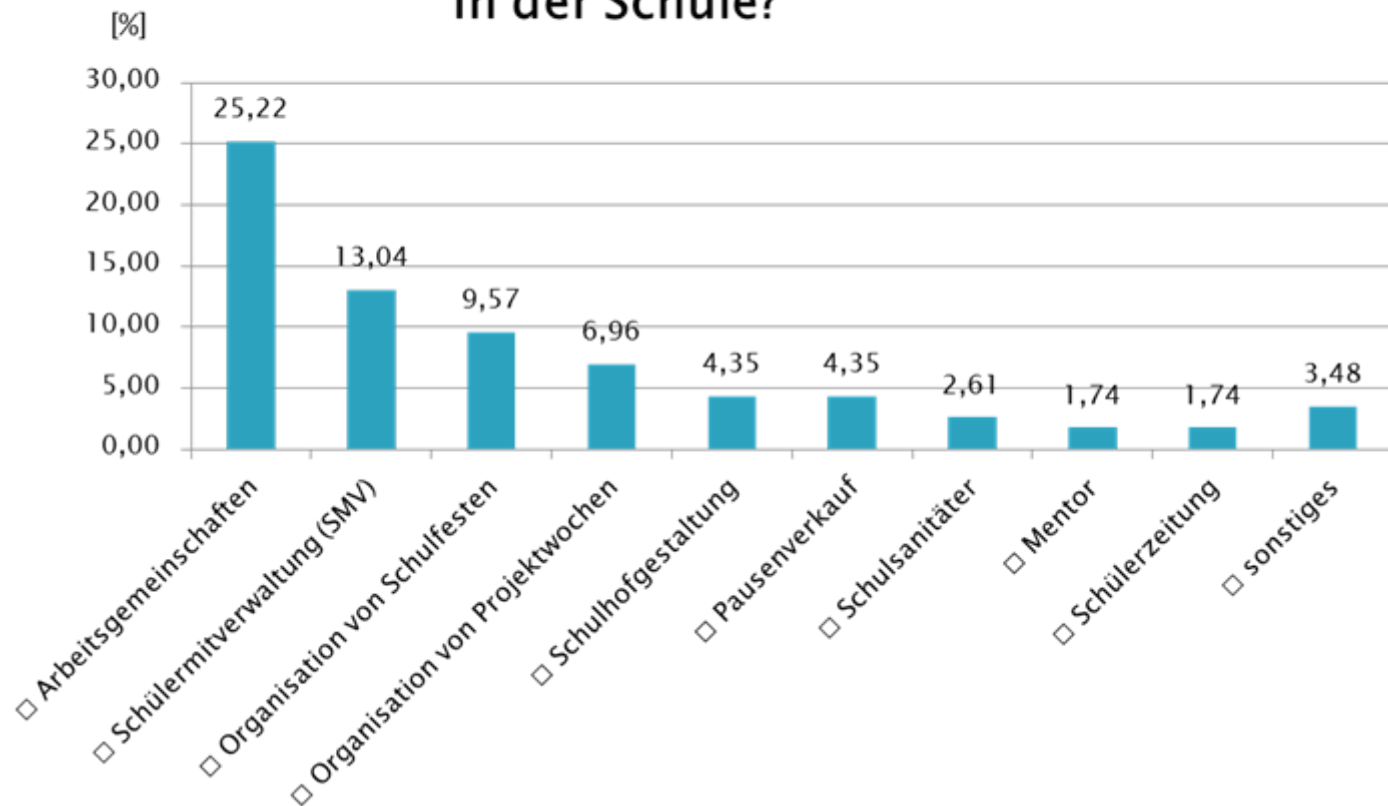
# Freizeitverhalten

An welchen Treffpunkten triffst du dich mit deinen Freunden in Schwetzingen?



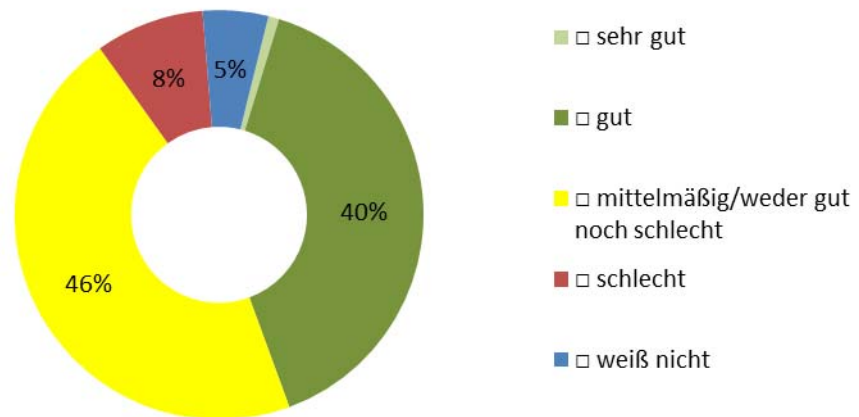
# Freizeitverhalten

In welchen Bereichen engagierst du dich außerhalb des Schulunterrichts in der Schule?



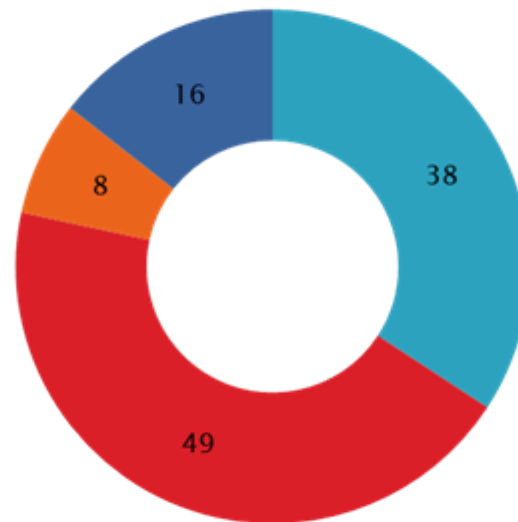
# Beurteilung des Freizeitangebots

Die Frage nach der Beurteilung des Freizeitangebots in Schwetzingen wurde von der Mehrheit der Befragten (46%) mit „mittelmäßig, weder gut noch schlecht“ beantwortet. 40% der Befragten Jugendlichen finden das Freizeitangebot in Schwetzingen gut, 8% finden es schlecht, 6% können keine Aussage machen und 1% findet das Angebot sehr gut.



# Freizeitverhalten

Jobbst du nebenher?



■ ja

■ nein

■ unregelmäßig, bei Lust und Laune

■ bin auf der Suche nach einem Nebenjob

# Freizeitverhalten

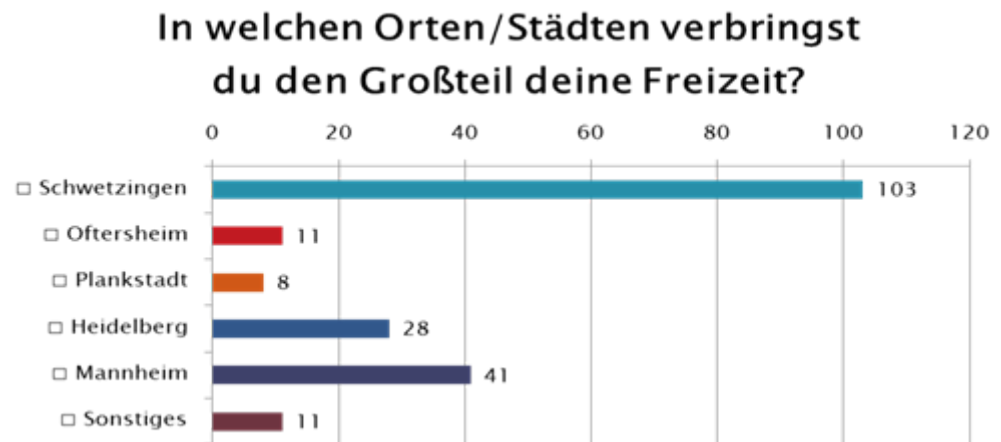
## Anregungen und Handlungsempfehlungen im Bereich Freizeit

- ▶ Verbesserung der Einkaufsmöglichkeiten für Jugendliche in Schwetzingen
- ▶ Einrichtung eines Jugendcafes in Schwetzingen
- ▶ Verstärkte Einrichtung und attraktive Gestaltung von Sportplätzen zur Freizeitnutzung in Schwetzingen
- ▶ Erweiterung der sportlichen Nutzflächen für Jugendliche (z.B. Volleyball-Feld im Go In, weitere Fußballplatz zur Freizeitnutzung wie in der Nordstadt)
- ▶ Einrichtung einer Jobbörse für Jugendliche, Information der Jugendliche über mögliche Nebenjobs
- ▶ Optimierung der Öffnungszeiten der Stadtbibliothek/ Verbesserte Jugendbuchauswahl unter Einbeziehung der Jugendlichen
- ▶ Optimierung der Öffnungszeiten des Go In/ Steigerung der Attraktivität durch neue Angebote im Außenbereich
- ▶ breites Angebot an Veranstaltungen für Jugendliche
- ▶ Jugendaustausch mit den Partnerstädten fördern



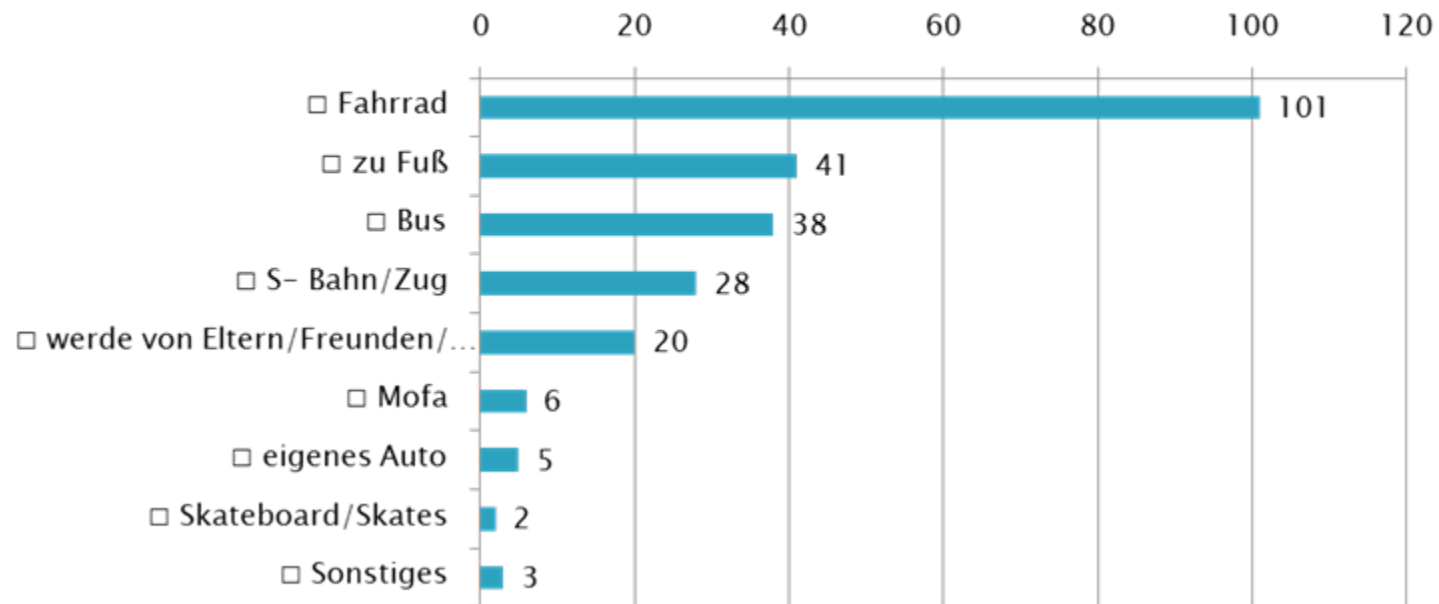
# Verkehr und Nahverkehrsangebot

Die meisten befragten Jugendlichen (103 Angaben) verbringen den Großteil ihrer Freizeit in Schwetzingen, 41 in Mannheim, 28 in Heidelberg, 11 in Oftersheim, 8 in Plankstadt und 11 haben unter „Sonstiges“ Brühl, Ketsch, Eppelheim, Hockenheim, Karlsruhe, Darmstadt und Kassel angegeben.



# Verkehr und Nahverkehrsangebot

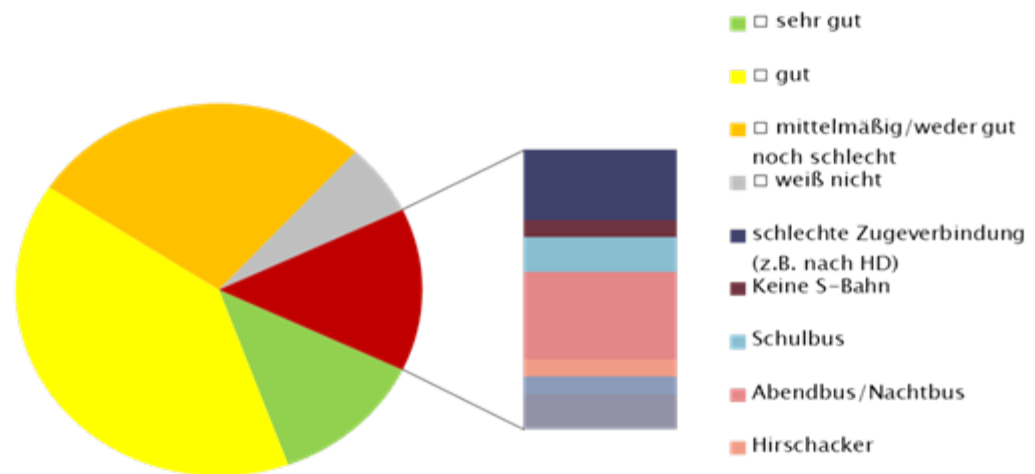
## Welche Fortbewegungsmittel benutzt du am häufigsten?



# Verkehr und Nahverkehrsangebot

45 Jugendliche haben die Frage nach der Beurteilung des Nahverkehrsangebotes in Schwetzingen mit „gut“ beantwortet, 31 finden das Angebot mittelmäßig, weder gut noch schlecht, 14 finden es sehr gut und 18 finden es schlecht

Wie findest du das Nahverkehrsangebot (Strecken, Takte, S-Bahn und Busverbindungen) in Schwetzingen?



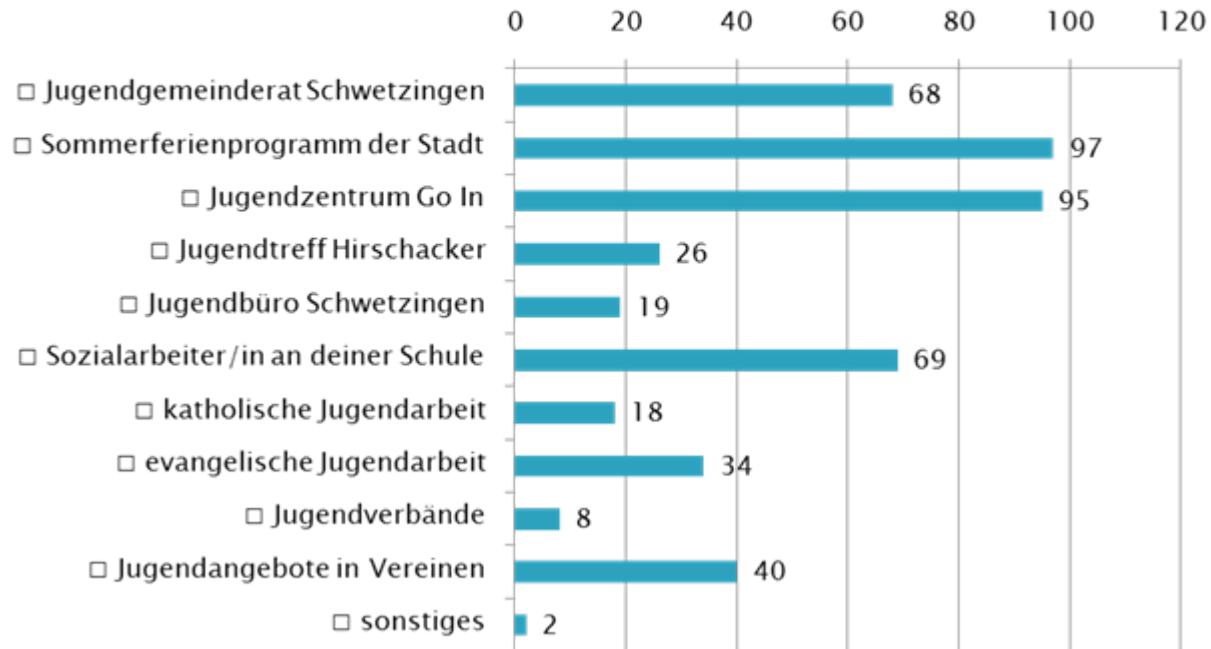
# Verkehr und Nahverkehrsangebot

## Anregungen und Handlungsempfehlungen beim Nahverkehrsangebot

- ▶ Anbindung nach Heidelberg verbessern,
- ▶ Einrichtung von Nachtbussen,
- ▶ Verbesserte Anbindung des Hirschackers durch Bus und Bahn sicherstellen,
- ▶ Fahrradwegenetz konsequent und sinnvoll ausbauen,
- ▶ Aufhebung des Fahrradverbots in der Fußgängerzone

# Gremien, Organisationen und Angebote in Schwetzingen

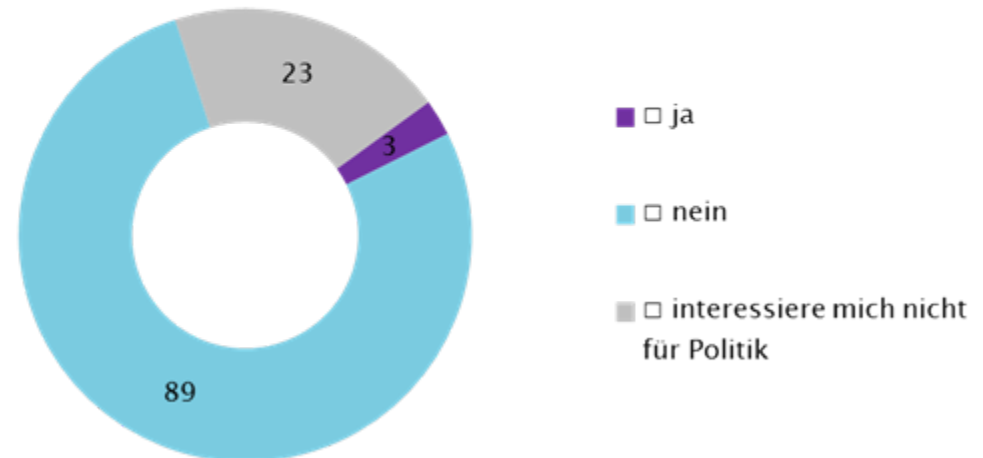
## Kennst du folgende Einrichtungen bzw. Angebote für Jugendliche?



# Gremien, Organisationen und Angebote in Schwetzingen

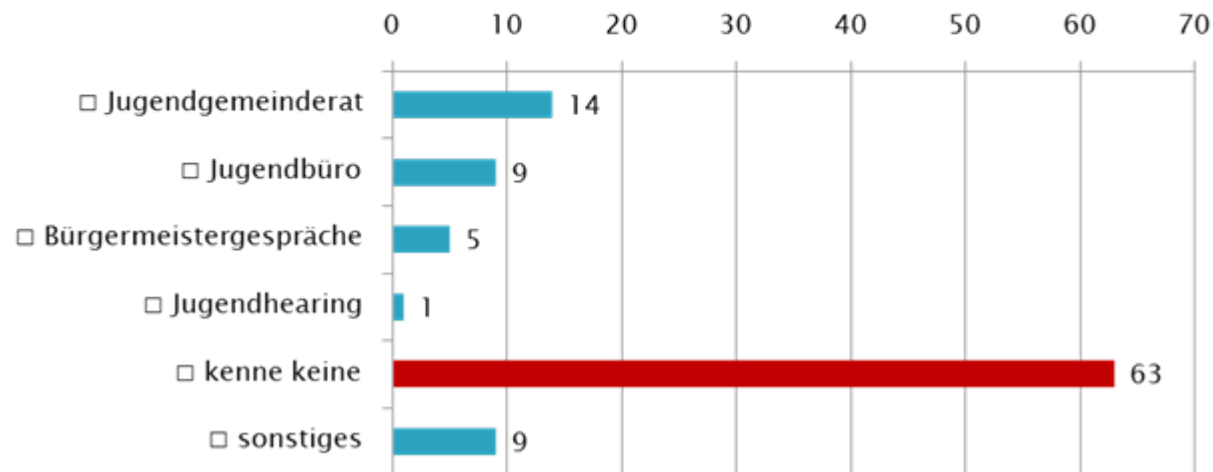
Die Frage „Bist du in einer politischen Organisation“ wurde von 3 Jugendlichen mit „Ja“, davon 2 mit „Jusos“ und 1 mit „JGR“ beantwortet. 89 Befragte haben angegeben, dass sie nicht in einer politischen Organisation sind und 23 interessieren sich nicht für Politik.

Bist du in einer politischen Jugendorganisation?



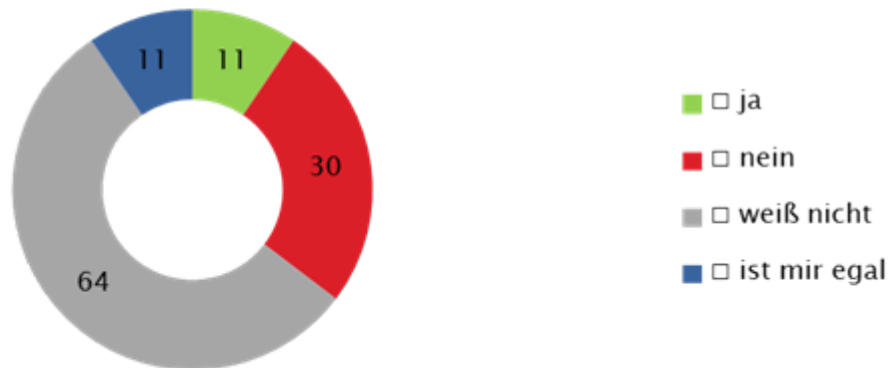
# Gremien, Organisationen und Angebote in Schwetzingen

An welcher Möglichkeit der Mitbestimmung für Jugendliche hast du dich schon einmal beteiligt?



# Gremien, Organisationen und Angebote in Schwetzingen

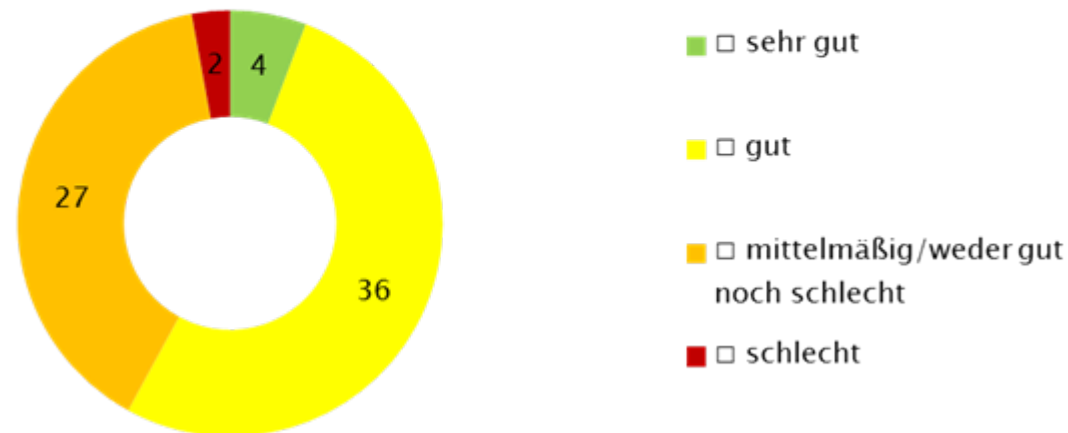
Fühlst du dich von den Politikern  
in Schwetzingen ernst genommen?





# Gremien, Organisationen und Angebote in Schwetzingen

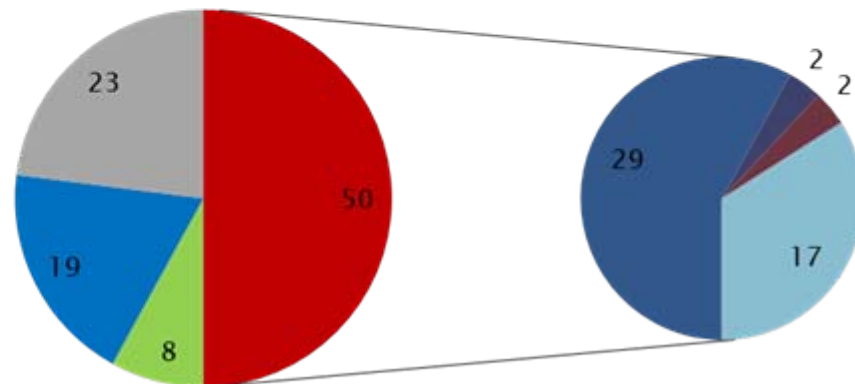
Wie beurteilst du die Arbeit des Jugendgemeinderates Schwetzingen?



# Gremien, Organisationen und Angebote in Schwetzingen

Im März 2012 finden die nächsten Jugendgemeinderatswahlen statt.  
Könntest du dir vorstellen, dich im Jugendgemeinderat zu engagieren?

- ja, ich könnte mir vorstellen zu kandidieren
- ich könnte mir vorstellen, bei bestimmten Projekten mitzuarbeiten
- weiß nicht
- keine Zeit



# Gremien, Organisationen und Angebote in Schwetzingen

## Anregungen und Handlungsempfehlungen zur Mitbestimmung der Jugendlichen

- ▶ Mitbestimmung der Jugendlichen in Schwetzingen stärken,
- ▶ Stärkere Einbeziehung der Jugendliche in Projekte und Initiativen des Jugendgemeinderats,
- ▶ Information und Einbeziehung der Jugendliche bei jugendrelevanten Themen,
- ▶ Verstärkte Öffentlichkeitsarbeit/ verbesserte Kommunikation des JGR,
- ▶ Verbesserte Information über Mitbestimmungsmöglichkeiten für Jugendliche.

# Freizeitanalyse 2011



**JugendGemeindeRat**  
**Schwetzingen**

unterstützt von



Jonathan Auer  
Ansor Aliev  
Michelle Bosike  
Fabian Disch  
Nevzat Ersoy  
Marianne Hahn  
Yannick Henkel

Nils Melkus  
Kathrin Mittel  
Reiner Reiss  
Stefan Schneider  
  
Olga Dietz  
Pascal Seidel

Vielen Dank für Ihre und eure  
Aufmerksamkeit!

